






INSTITUTO MUNICIPAL PARA LA PREVENCIÓN DE ADICIONES
ESTADO ANALÍTICO DEL ACTIVO
DEL 1 DE ENERO AL 31 DE DICIEMBRE DE 2024
(CIFRAS EN PESOS)

Concepto	Saldo Inicial	Cargos del Periodo	Abonos del Periodo	Saldo Final	Variación del Periodo
ACTIVO	392,621.13	3,236,258.00	3,228,882.92	399,996.21	7,375.08
Activo Circulante	17,542.00	3,216,529.00	3,219,155.00	14,916.00	-2,626.00
Efectivo Y Equivalentes	17,542.00	1,632,448.00	1,635,074.00	14,916.00	-2,626.00
Derechos A Recibir Efectivo O Equivalentes	0.00	1,584,081.00	1,584,081.00	0.00	0.00
Derechos A Recibir Bienes O Servicios	0.00	0.00	0.00	0.00	0.00
Inventarios	0.00	0.00	0.00	0.00	0.00
Almacenes	0.00	0.00	0.00	0.00	0.00
Estimación Por Pérdida O Deterioro De Activos Circulantes	0.00	0.00	0.00	0.00	0.00
Otros Activos Circulantes	0.00	0.00	0.00	0.00	0.00
Activo No Circulante	375,079.13	19,729.00	9,727.92	385,080.21	10,001.08
Inversiones Financieras A Largo Plazo	0.00	0.00	0.00	0.00	0.00
Derechos A Recibir Efectivo O Equivalentes A Largo Plazo	0.00	0.00	0.00	0.00	0.00
Bienes Inmuebles, Infraestructura Y Construcciones En Proceso	0.00	0.00	0.00	0.00	0.00
Bienes Muebles	424,308.99	19,729.00	0.00	444,037.99	19,729.00
Activos Intangibles	0.00	0.00	0.00	0.00	0.00
Depreciación, Deterioro Y Amortización Acumulada De Bienes	-49,229.86	0.00	9,727.92	-58,957.78	-9,727.92
Activos Diferidos	0.00	0.00	0.00	0.00	0.00
Estimación Por Pérdida O Deterioro De Activos No Circulantes	0.00	0.00	0.00	0.00	0.00
Otros Activos No Circulantes	0.00	0.00	0.00	0.00	0.00

Bajo protesta de decir verdad declaramos que los Estados Financieros y sus notas, son razonablemente correctos y son responsabilidad del emisor.


MTRA. TANIA AMAIRANI CANALES LEGORRETA
DIRECTORA



L.A. DAVID GARCÍA ROLDÁN
COMISARIO



L.A.E. OCTAVIO GARCÍA PÉREZ
COORDINADOR ADMINISTRATIVO
