

Datos de Identificación del Programa presupuestario




Programa:	E0002-07	TRANSFORMANDO JUVENTUDES
Órgano superior:	53	INSTITUTO MUNICIPAL PARA LA JUVENTUD
Prioridades:	BIENESTAR E INCLUSIÓN SOCIAL	

Formato de Calendarización por Programa 2026

Presupuesto asignado al programa: \$1,858,393.00

Calendarización de las Metas Anuales, Avance Programado

Nivel	Objetivos	Nombre del indicador	Unidad de medida	Sentido	METAS PROGRAMADAS										
					1ER TRIMESTRE	% DE AVANCE ANUAL	2DO TRIMESTRE	% DE AVANCE ANUAL	3ER TRIMESTRE	% DE AVANCE ANUAL	4TO TRIMESTRE	% DE AVANCE ANUAL	% DE AVANCE ANUAL ACUMULADO	META RELATIVA	META ABSOLUTA
F.1	Contribuir al desarrollo integral de las juventudes mediante el fortalecimiento de oportunidades en el mercado laboral	Porcentaje de jóvenes económicamente activos ocupados	Porcentaje	Ascendente	0	0.0%	0	0.00%	0	0.00%	41.90%	100%	100%	41.90%	41.90%
P.1	Jóvenes de 12 a 29 años del municipio de Pachuca de Soto tienen acceso a oportunidades para su desarrollo integral	Porcentaje de jóvenes de 12 a 29 años que se benefician de las estrategias implementadas	Porcentaje	Ascendente	0%	0.0%	0%	0.00%	0%	0.00%	2457	100%	100%	3%	2457
C.1	Estrategia para el fortalecimiento académico "Conecta2x el aprendizaje" implementada	Jóvenes beneficiados con el programa Conecta2x el aprendizaje	Número	Ascendente	218	28%	175	22.46%	172	22.08%	214	27.47%	100%	100%	779
A.1.1	Impartir talleres, conferencias, cursos y capacitaciones de fortalecimiento educativo	Número de actividades para el fortalecimiento educativo realizadas	Número	Ascendente	11	26%	10	23.81%	10	23.81%	11	26.19%	100%	100%	42
A.1.2	Establecer alianzas con el sector educativo, instancias intermunicipales y comunidad	Número de vinculaciones con instancias para la educación	Número	Ascendente	7	25%	7	25.00%	7	25.00%	7	25%	100%	100%	28
C.2	Programa "Impulso Joven" para la integración de las juventudes en entornos laborales para la generación de experiencia y fomento al emprendimiento implementada	Número de Jóvenes beneficiados a través del Programa Impulso Joven	Número	Ascendente	234	28%	187	22.24%	194	23.07%	226	26.87%	100%	100%	841
A.2.1	Vinculaciones con el sector productivo	Número de Vinculaciones Laborales realizadas entre jóvenes y el sector productivo.	Número	Ascendente	9	25%	9	25.00%	9	25.00%	9	25.00%	100%	100%	36
A.2.2	Organizar capacitaciones, conferencias, cursos, talleres y espacios de exposición que promuevan y fortalezcan el emprendimiento y el empleo.	Número de actividades para la promoción y el fortalecimiento del empleo y emprendimiento realizadas.	Número	Ascendente	7	25%	7	25.00%	7	25.00%	7	25%	100%	100%	28
A.2.3	Brindar servicios de calidad orientadas a promover el (auto)empleo	Porcentaje de Jóvenes que Consideran Bueno o Muy Bueno el servicio recibido por el Instituto.	Porcentaje	Ascendente	90%	25%	90%	25%	90%	25%	90%	25%	100%	90%	90%
C.3	Programa Transformando mentes para coadyuvar en el bienestar integral de la juventud	Acciones y Actividades realizadas con enfoque de Bienestar Integral	Número	Ascendente	12	25%	11	22.92%	13	27.08%	12	25%	100%	100%	48
A.3.1	Realizar conferencias "diálogos que inspiran" en instituciones educativas	Número de Conferencias "Diálogos que inspiran" Impartidas	Número	Ascendente	6	25%	6	25.00%	6	25.00%	6	25%	100%	100%	24
A.3.2	Brindar servicios de atención en materia de salud integral a los jóvenes	Número de jóvenes beneficiados a través de los servicios del Instituto en materia de Salud Integral.	Número	Ascendente	350	26%	320	23.70%	360	26.67%	320	23.70%	100%	100%	1350
A.3.3	Brindar consultas psicológica a jóvenes	Porcentaje de Seguimiento a Expedientes Clínicos Psicológicos atendidos por el Instituto.	Porcentaje	Ascendente	80%	25%	80%	25%	80%	25%	80%	25%	100%	80%	80%
A.3.4	Brindar servicios de calidad orientadas a promover un bienestar integral	Consideran Bueno o Muy Bueno el servicio de Atención Psicológica recibida por el Instituto.	Porcentaje	Ascendente	90%	25%	90%	25%	90%	25%	90%	25%	100%	90%	90%
C.4	Estrategia Juventud 360 para el fomento de participación cívica y social de las juventudes ejecutada	Número de Eventos dirigidos a el Reconocimiento de la Trayectoria y Desarrollo de Proyectos de las Juventudes Pachuqueñas	Número	Ascendente	0	0%	0	0.00%	1	100%	0	0%	100%	100%	1
A.4.1	Generar reuniones, sesiones y mesas de trabajo de participación cívica e interacción	Número de actividades de participación cívica e interacción realizadas	Número	Ascendente	4	29%	3	21.43%	3	21.43%	4	28.57%	100%	100%	14
A.4.2-A	Realizar actividades, talleres, cursos y capacitaciones que fomenten la recreación	Número de jóvenes beneficiados en materia de recreación	Número	Ascendente	78	25%	78	25.08%	78	25.08%	77	24.76%	100%	100%	311
A.4.2-B	Realizar actividades recreativas, deportivas, culturales y artísticas	Número de jóvenes beneficiados a través de las sesiones y actividades recreativas, deportivas, culturales y artísticas brindadas por el Instituto.	Número	Ascendente	97	25%	90	23.26%	110	28.42%	90	23.26%	100%	100%	387
A.4.3	Brindar servicios de calidad orientadas a promover una sana recreación	Porcentaje de los jóvenes que consideran bueno o muy bueno las actividades brindadas por el Instituto	Porcentaje	Ascendente	90%	25%	90%	25%	90%	25%	90%	25%	100%	90%	90%



Datos de Identificación del Programa presupuestario

Programa:	E0002-07	TRANSFORMANDO JUVENTUDES
Órgano superior:	53	INSTITUTO MUNICIPAL PARA LA JUVENTUD
Prioridades:	BIENESTAR E INCLUSIÓN SOCIAL	

Formato de Calendarización por Programa 2026

\$1,858,393.00

Avance de Calendarización de las Metas Anuales, Avance Real

Nivel	Objetivos	Nombre del indicador	Unidad de medida	Sentido	AVANCE DE METAS PROGRAMADAS				
					1 TRIMESTRE			ACUMULADO ANUAL REAL	
					AVANCE REAL	% DE AVANCE TRIMESTRAL	% DE AVANCE ANUAL	Metas	% Avance Real
F.1	Contribuir al desarrollo integral de las juventudes mediante el fortalecimiento de oportunidades en el mercado laboral	Porcentaje de jóvenes económicamente activos ocupados	Porcentaje	Ascendente	0%	0%	0.00%	41.90%	0.00%
P.1	Jóvenes de 12 a 29 años del municipio de Pachuca de Soto tienen acceso a oportunidades para su desarrollo integral	Porcentaje de jóvenes de 12 a 29 años que se benefician de las estrategias implementadas	Porcentaje	Ascendente	0%	0%	0.00%	2457	0.00%
C.1.	Estrategia para el fortalecimiento académico "Conecta2x el aprendizaje" implementada	Jóvenes beneficiados con el programa Conecta2 x el aprendizaje	Número	Ascendente	220	101%	28.24%	779	28.24%
A.1.1.	Impartir talleres, conferencias, cursos y capacitaciones de fortalecimiento educativo	Número de actividades para el fortalecimiento educativo realizadas	Número	Ascendente	10	91%	23.81%	42	23.81%
A.1.2.	Establecer alianzas con el sector educativo, instancias intermunicipales y comunidad	Número de vinculaciones con instancias para la educación	Número	Ascendente	7	100%	25.00%	28	25.00%
C.2.	Programa "Impulso Joven" para la integración de las juventudes en entornos laborales para la generación de experiencia y fomento al emprendimiento	Número de Jóvenes beneficiados a través del Programa Impulso Joven	Número	Ascendente	228	97%	27.11%	841	27.11%
A.2.1.	Vinculaciones con el sector productivo	Número de Vinculaciones Laborales realizadas entre jóvenes y el sector productivo.	Número	Ascendente	10	111%	27.78%	36	27.78%
A.2.2.	Organizar capacitaciones, conferencias, cursos, talleres y espacios de exposición que promuevan y fortalezcan el emprendimiento y el empleo.	Número de actividades para la promoción y el fortalecimiento del empleo y emprendimiento realizadas.	Número	Ascendente	7	100%	25.00%	28	25.00%
A.2.3.	Brindar servicios de calidad orientadas a promover el (auto)empleo	Porcentaje de Jóvenes que Consideran Bueno o Muy Bueno el servicio recibido por el Instituto.	Porcentaje	Ascendente	94%	104%	26.04%	90%	26.04%
C.3.	Programa Transformando mentes para coadyuvar en el bienestar integral de la juventud	Acciones y Actividades realizadas con enfoque de Bienestar Integral	Número	Ascendente	9	75%	18.75%	48	18.75%
A.3.1.	Realizar conferencias "diálogos que inspiran" en instituciones educativas	Número de Conferencias "Dialogos que Inspiran" Impartidas	Número	Ascendente	3	50%	12.50%	24	12.50%
A.3.2.	Brindar servicios de atención en materia de salud integral a los jóvenes	Número de jóvenes beneficiados a través de los servicios del Insituto en materia de Salud Integral.	Número	Ascendente	390	111%	28.89%	1350	28.89%
A.3.3.	Brindar consultas psicológica a jóvenes	Porcentaje de Seguimiento a Expedientes Clínicos Psicológicos atendidos por el Instituto.	Porcentaje	Ascendente	95%	119%	29.63%	80%	29.63%
A.3.4.	Brindar servicios de calidad orientadas a promover un bienestar integral	Porcentaje de Jóvenes que Consideran Bueno o Muy Bueno el servicio de Atención Psicológica recibida por el Instituto.	Porcentaje	Ascendente	93%	104%	25.93%	90%	25.93%
C.4	Estrategia Juventud 360 para el fomento de participación cívica y social de las juventudes ejecutada	Número de Eventos dirigidos a el Reconocimiento de la Trayectoria y Desarrollo de Proyectos de las Juventudes Pachuqueñas	Número	Ascendente	0	0%	0.00%	1	0.00%
A.4.1.	Generar reuniones, sesiones y mesas de trabajo de participación cívica e interacción	Número de actividades de participación cívica e interacción realizadas	Número	Ascendente	4	100%	28.57%	14	28.57%
A.4.2-A	Realizar actividades, talleres, cursos y capacitaciones que fomenten la recreación	Número de jóvenes beneficiados en materia de recreación	Número	Ascendente	85	109%	27.33%	311	27.33%
A.4.2-B	Realizar actividades recreativas, deportivas, culturales y artísticas	Número de jóvenes beneficiados a través de las acciones y actividades recreativas, deportivas, culturales y artísticas brindadas por el Instituto.	Número	Ascendente	99	102%	25.58%	387	25.58%
A.4.3.	Brindar servicios de calidad orientadas a promover una sana recreación	Porcentaje de los jóvenes que consideran bueno o muy bueno las actividades brindadas por el Instituto	Porcentaje	Ascendente	100%	111%	27.78%	90%	27.78%

Elaboró
L.T. Mayra Alejandra Jiménez Ranth
Coordinadora de Atención a la Juventud

Revisó
L.T. Mayra Alejandra Jiménez Ranth
Coordinadora de Atención a la Juventud
(ENLACE DE PRR)

Autorizó
L.C.P. y A.P. José Antonio Rojas De la Cruz
Director General
Instituto Municipal para la Juventud