



INSTITUTO MUNICIPAL PARA LA JUVENTUD DEL MUNICIPIO DE PACHUCA DE SOTO
EJERCICIO FISCAL 2020
CALENDARIO DE AVANCE DE INDICADORES POR PROYECTO

Fecha 02/07/2020
 Hora 06:43:33 PM
 Pag. 1 de 4
 R.p. PGRSM4242

SECRETARÍA A CARGO: 1400 INSTITUTO MUNICIPAL PARA LA JUVENTUD

PROYECTO: IM01 LA CASA DE TODOS LOS JÓVENES

PRESUPUESTO EJERCIDO:

\$236,355.02

DEFINICIÓN DEL PROYECTO: Ejecutar diferentes estrategias para aumentar el nivel de colaboración entre los jóvenes y las instancias del gobierno municipal.

BENEFICIARIO DEL PROGRAMA (localizados): Las y los jóvenes de entre 12 y 29 años del Municipio de Pachuca de Soto.

FECHA DE INICIO DE REPORTE: 01/01/2020

FECHA DE TÉRMINO DE REPORTE: 31/12/2020

| Componentes (Bienes/Servicios) | Nombre Del Indicador | Unidad de Medida | DATOS DEL PROGRAMA PRESUPUESTAL | | | | | | | | | | | | Avance Real | |
|--|---|----------------------|---|---------|-------|-------|------|-------|-------|--------|------------|---------|-----------|-----------|---------------|--------|
| | | | U. RESPONSABLE DE LA EJECUCIÓN (Dirección): 1400 INSTITUTO MUNICIPAL PARA LA JUVENTUD | | | | | | | | | | | | | |
| | | | L. RESPONSABLE DE LA EJECUCIÓN (Dirección): 1400 INSTITUTO MUNICIPAL PARA LA JUVENTUD | | | | | | | | | | | | | |
| | | | PRESUPUESTO EJERCIDO: \$236,355.02 | | | | | | | | | | | | | |
| | | | Las y los jóvenes de entre 12 y 29 años del Municipio de Pachuca de Soto. | | | | | | | | | | | | | |
| | | | FECHA DE INICIO DE REPORTE: 01/01/2020 | | | | | | | | | | | | | |
| | | | FECHA DE TÉRMINO DE REPORTE: 31/12/2020 | | | | | | | | | | | | | |
| | | | Calendario de las Metas Anuales Avance Real | | | | | | | | | | | | Avance | |
| | | | ENERO | FEBRERO | MARZO | ABRIL | MAYO | JUNIO | JULIO | AGOSTO | SEPTIEMBRE | OCTUBRE | NOVIEMBRE | DECIEMBRE | Avance Real | Real |
| C.1. Estímulos para el reconocimiento de trayectorias juveniles entregados. | Porcentaje de estímulos entregados. | Estímulos | 0 | 0 | 0 | 0 | 0 | 0 | 0 | 0 | 0 | 0 | 0 | 0 | 0 | 0% |
| C.2. Foros Juveniles para la participación conjunta en la resolución de problemáticas de la ciudad realizados. | Porcentajes de Foros realizados. | Foros | 1 | 0 | 0 | 0 | 2 | 2 | 0 | 0 | 0 | 0 | 0 | 0 | 5 | 61.33% |
| C.3. Servicios para el mejoramiento del entorno social vecinal realizados. | Porcentaje de servicios entregados. | Servicios. | 1 | 2 | 0 | 0 | 0 | 0 | 0 | 0 | 0 | 0 | 0 | 0 | 3 | 25.00% |
| C.4. Organizaciones juveniles asesoradas y fortalecidas. | Porcentaje organizaciones juveniles beneficiadas. | Organización Juvenil | 0 | 10 | 0 | 0 | 0 | 0 | 0 | 0 | 0 | 0 | 0 | 0 | 10 | 10.00% |
| Componentes (Bienes/Servicios) | | | Nombre Del Indicador | | | | | | | | | | | | Avance | |
| | | | Unidad de Medida | | | | | | | | | | | | | |
| C.1. Estímulos para el reconocimiento de trayectorias juveniles entregados. | Porcentaje de estímulos entregados. | Estímulos | 0 | 0 | 0 | 0 | 0 | 0 | 0 | 0 | 0 | 0 | 0 | 0 | 7 | 60% |
| C.2. Foros Juveniles para la participación conjunta en la resolución de problemáticas de la ciudad realizados. | Porcentajes de Foros realizados. | Foros | 0 | 1 | 1 | 0 | 0 | 0 | 0 | 0 | 1 | 1 | 1 | 0 | 6 | 5.00% |
| C.3. Servicios para el mejoramiento del entorno social vecinal realizados. | Porcentaje de servicios entregados. | Servicios. | 0 | 1 | 1 | 0 | 0 | 0 | 1 | 2 | 2 | 2 | 2 | 1 | 12 | 3.00% |
| C.4. Organizaciones juveniles asesoradas y fortalecidas. | Porcentaje organizaciones juveniles beneficiadas. | Organización Juvenil | 0 | 10 | 10 | 0 | 0 | 0 | 10 | 10 | 0 | 10 | 10 | 0 | 60 | 10.00% |

REVISÓ

L.D. RUBEN IGNA CIO HERNANDEZ SANCHEZ
 COORDINADOR DE LA TÉCNICA DE LA JUVENTUD

AUTORIZA

C. ARMANDO RIVERA CRUZ
 DIRECTOR GENERAL.



INSTITUTO MUNICIPAL PARA LA JUVENTUD DEL MUNICIPIO DE PACHUCA DE SOTO EJERCICIO FISCAL 2020 CALENDARIO DE AVANCE DE INDICADORES POR PROYECTO


Fecha 02/07/2020
Hora 06:43:33 PM
Pag. 2 de 4
Rep. PGRS14242

| | |
|---|--|
| DATOS DEL PROGRAMA PRESUPUESTAL | |
| SECRETARÍA A CARGO: 1400 INSTITUTO MUNICIPAL PARA LA JUVENTUD | U. RESPONSABLE DE LA ELABORACIÓN (Dirección): 1400 INSTITUTO MUNICIPAL PARA LA JUVENTUD |
| PROYECTO: IM02 JUVENTUD EMPRENDEDORA, PRÓSPERA Y DINÁMICA | PRESUPUESTO EJERCIDO: \$230,285.66 |
| DEFINICIÓN DEL PROYECTO: Ejecutar diferentes estrategias para incentivar la continuidad educativa de los jóvenes, el fortalecimiento de la cultura emprendedora y el fomento del empleo. | |
| BENEFICIARIO DEL PROGRAMA (focalizados): Las y los jóvenes de entre 12 y 29 años del Municipio de Pachuca de Soto. | |
| FECHA DE INICIO DE REPORTE: 01/01/2020 | FECHA DE TÉRMINO DE REPORTE: 31/12/2020 |

| Componentes (Bienes/Servicios) | Nombre Del Indicador | Unidad de Medida | Calendarización de las Metas Anuales Avance Real | | | | | | | | | | | | Avance Real | | | | | |
|---|---|------------------|--|---------|-------|-------|------|-------|-------|--------|------------|---------|-----------|-----------|-------------|------|---|----|---------|-------|
| | | | Enero | Febrero | Marzo | Abril | Mayo | Junio | Julio | Agosto | Septiembre | Octubre | Noviembre | Diciembre | Avance Real | Real | | | | |
| C.1. Talleres para la consolidación de un oficio o refuerzo de habilidades y conocimientos laborales realizados. | Porcentaje de talleres realizados. | Taller | 15 | 20 | 20 | 15 | 24 | 36 | 0 | 0 | 0 | 0 | 0 | 0 | 0 | 0 | 0 | 20 | 200.00% | |
| | | | 2 | 2 | 1 | 0 | 0 | 0 | 0 | 0 | 0 | 0 | 0 | 0 | 0 | 0 | 0 | 5 | 20.00% | |
| | | | 0 | 0 | 0 | 0 | 0 | 0 | 0 | 0 | 0 | 0 | 0 | 0 | 0 | 0 | 0 | 0 | 0 | 0.00% |
| | | | 0 | 0 | 0 | 0 | 0 | 0 | 0 | 0 | 0 | 0 | 0 | 0 | 0 | 0 | 0 | 0 | 0 | 0.00% |
| C.2. Actividades para la apertura y fortalecimiento de empresas juveniles realizadas. | Porcentaje de actividades para el fortalecimiento de empresas juveniles realizadas. | Actividad | 0 | 0 | 0 | 0 | 0 | 0 | 0 | 0 | 0 | 0 | 0 | 0 | 0 | 0 | 0 | 0 | 0.00% | |
| | | | 0 | 0 | 0 | 0 | 0 | 0 | 0 | 0 | 0 | 0 | 0 | 0 | 0 | 0 | 0 | 0 | 0.00% | |
| | | | 0 | 0 | 0 | 0 | 0 | 0 | 0 | 0 | 0 | 0 | 0 | 0 | 0 | 0 | 0 | 0 | 0 | 0.00% |
| | | | 0 | 0 | 0 | 0 | 0 | 0 | 0 | 0 | 0 | 0 | 0 | 0 | 0 | 0 | 0 | 0 | 0 | 0.00% |
| C.3. Actividades para la unión intergeneracional entre jóvenes y adultos mayores efectuadas. | Porcentaje de actividades para la unión intergeneracional efectuadas. | Actividad | 0 | 0 | 0 | 0 | 0 | 0 | 0 | 0 | 0 | 0 | 0 | 0 | 0 | 0 | 0 | 0 | 0.00% | |
| | | | 0 | 0 | 0 | 0 | 0 | 0 | 0 | 0 | 0 | 0 | 0 | 0 | 0 | 0 | 0 | 0 | 0.00% | |
| | | | 0 | 0 | 0 | 0 | 0 | 0 | 0 | 0 | 0 | 0 | 0 | 0 | 0 | 0 | 0 | 0 | 0 | 0.00% |
| | | | 0 | 0 | 0 | 0 | 0 | 0 | 0 | 0 | 0 | 0 | 0 | 0 | 0 | 0 | 0 | 0 | 0 | 0.00% |
| C.4. Convenios con organizaciones, instituciones y/o empresas para coadyuvar al desarrollo de los jóvenes formados. | Porcentaje de convenios firmados. | Convenio | 0 | 0 | 0 | 0 | 0 | 0 | 0 | 0 | 0 | 0 | 0 | 0 | 0 | 0 | 0 | 0 | 0.00% | |
| | | | 0 | 0 | 0 | 0 | 0 | 0 | 0 | 0 | 0 | 0 | 0 | 0 | 0 | 0 | 0 | 0 | 0.00% | |
| | | | 0 | 0 | 0 | 0 | 0 | 0 | 0 | 0 | 0 | 0 | 0 | 0 | 0 | 0 | 0 | 0 | 0 | 0.00% |
| | | | 0 | 0 | 0 | 0 | 0 | 0 | 0 | 0 | 0 | 0 | 0 | 0 | 0 | 0 | 0 | 0 | 0 | 0.00% |
| C.1. Talleres para la consolidación de un oficio o refuerzo de habilidades y conocimientos laborales realizados. | Porcentaje de talleres realizados. | Taller | 0 | 20 | 20 | 0 | 0 | 0 | 0 | 0 | 0 | 0 | 0 | 0 | 0 | 0 | 0 | 0 | 0.00% | |
| | | | 0 | 0 | 0 | 0 | 0 | 0 | 0 | 0 | 0 | 0 | 0 | 0 | 0 | 0 | 0 | 0 | 0.00% | |
| | | | 0 | 0 | 0 | 0 | 0 | 0 | 0 | 0 | 0 | 0 | 0 | 0 | 0 | 0 | 0 | 0 | 0 | 0.00% |
| | | | 0 | 0 | 0 | 0 | 0 | 0 | 0 | 0 | 0 | 0 | 0 | 0 | 0 | 0 | 0 | 0 | 0 | 0.00% |
| C.2. Actividades para la apertura y fortalecimiento de empresas juveniles realizadas. | Porcentaje de actividades para el fortalecimiento de empresas juveniles realizadas. | Actividad | 0 | 0 | 0 | 0 | 0 | 0 | 0 | 0 | 0 | 0 | 0 | 0 | 0 | 0 | 0 | 0 | 0.00% | |
| | | | 0 | 0 | 0 | 0 | 0 | 0 | 0 | 0 | 0 | 0 | 0 | 0 | 0 | 0 | 0 | 0 | 0.00% | |
| | | | 0 | 0 | 0 | 0 | 0 | 0 | 0 | 0 | 0 | 0 | 0 | 0 | 0 | 0 | 0 | 0 | 0 | 0.00% |
| | | | 0 | 0 | 0 | 0 | 0 | 0 | 0 | 0 | 0 | 0 | 0 | 0 | 0 | 0 | 0 | 0 | 0 | 0.00% |
| C.3. Actividades para la unión intergeneracional entre jóvenes y adultos mayores efectuadas. | Porcentaje de actividades para la unión intergeneracional efectuadas. | Actividad | 0 | 0 | 0 | 0 | 0 | 0 | 0 | 0 | 0 | 0 | 0 | 0 | 0 | 0 | 0 | 0 | 0.00% | |
| | | | 0 | 0 | 0 | 0 | 0 | 0 | 0 | 0 | 0 | 0 | 0 | 0 | 0 | 0 | 0 | 0 | 0.00% | |
| | | | 0 | 0 | 0 | 0 | 0 | 0 | 0 | 0 | 0 | 0 | 0 | 0 | 0 | 0 | 0 | 0 | 0 | 0.00% |
| | | | 0 | 0 | 0 | 0 | 0 | 0 | 0 | 0 | 0 | 0 | 0 | 0 | 0 | 0 | 0 | 0 | 0 | 0.00% |
| C.4. Convenios con organizaciones, instituciones y/o empresas para coadyuvar al desarrollo de los jóvenes formados. | Porcentaje de convenios firmados. | Convenio | 0 | 0 | 0 | 0 | 0 | 0 | 0 | 0 | 0 | 0 | 0 | 0 | 0 | 0 | 0 | 0 | 0.00% | |
| | | | 0 | 0 | 0 | 0 | 0 | 0 | 0 | 0 | 0 | 0 | 0 | 0 | 0 | 0 | 0 | 0 | 0.00% | |
| | | | 0 | 0 | 0 | 0 | 0 | 0 | 0 | 0 | 0 | 0 | 0 | 0 | 0 | 0 | 0 | 0 | 0 | 0.00% |
| | | | 0 | 0 | 0 | 0 | 0 | 0 | 0 | 0 | 0 | 0 | 0 | 0 | 0 | 0 | 0 | 0 | 0 | 0.00% |

REVISÓ

L.D. RUBEN IGNACIO HERNANDEZ SANCHEZ
COORDINADOR DE ATENCIÓN A LA JUVENTUD


AUTORIZA

C. ARTURO RIVERA CRUZ
DIRECTOR GENERAL.


INSTITUTO MUNICIPAL PARA LA JUVENTUD DEL MUNICIPIO DE PACHUCA DE SOTO
EJERCICIO FISCAL 2020
CALENDARIO DE AVANCE DE INDICADORES POR PROYECTO

Fecha 02/07/2020
 Hora 06:43:33 PM
 Pag. 4 de 4
 Rep. PGRSM242

| | |
|---|---|
| DATOS DEL PROGRAMA PRESUPUESTAL | |
| SECRETARÍA A CARGO: | 1400 INSTITUTO MUNICIPAL PARA LA JUVENTUD |
| U. RESPONSABLE DE LA ELABORACIÓN (Dirección): | 1400 INSTITUTO MUNICIPAL PARA LA JUVENTUD |
| PROYECTO: | IM03 JUVENTUD SEGURA, HUMANA Y ALEGRE |
| PRESUPUESTO EJERCIDO: | \$233,827.15 |
| DEFINICIÓN DEL PROYECTO: | Ejecutar diferentes estrategias para aumentar el nivel de pertenencia de los jóvenes con su ciudad, rescate de espacios públicos y consolidación de proyecto de vida. |
| BENEFICIARIO DEL PROGRAMA (focalizados): | Las y los jóvenes de entre 12 y 29 años del Municipio de Pachuca de Soto. |
| FECHA DE INICIO DE REPORTE: | 01/01/2020 |
| FECHA DE TÉRMINO DE REPORTE: | 31/12/2020 |

| Componentes (Bienes/Servicios) | Nombre Del Indicador | Unidad de Medida | Calendarización de las Metas Anuales Avance Real | | | | | | | | | | | | Avance | | | |
|--|--|------------------|--|---------|-------|-------|------|-------|-------|--------|------------|---------|-----------|-----------|-------------|------|--------|--------|
| | | | Enero | Febrero | Marzo | Abril | Mayo | Junio | Julio | Agosto | Septiembre | Octubre | Noviembre | Diciembre | Avance Real | Real | | |
| C.1. Servicios para la atención psicológica de jóvenes drogados. | Porcentaje personas atendidas | Personas | 38 | 47 | 36 | 22 | 27 | 28 | 0 | 0 | 0 | 0 | 0 | 0 | 0 | 0 | 197 | 20.00% |
| C.2. Espacios públicos por jóvenes, rehabilitados. | Porcentaje de espacios públicos rehabilitados. | Espacios | 0 | 0 | 1 | 0 | 0 | 0 | 0 | 0 | 0 | 0 | 0 | 0 | 0 | 0 | 1 | 20.00% |
| C.3. Actividades para mejorar la inclusión social de los jóvenes realizadas. | Porcentaje de actividades de inclusión realizadas. | Actividad | 1 | 1 | 0 | 0 | 0 | 0 | 0 | 0 | 0 | 0 | 0 | 0 | 0 | 2 | 20.00% | |
| C.4. Jornadas para la consolidación del proyecto de vida realizadas. | Porcentaje de jornadas juveniles realizadas. | Jornada | 1 | 2 | 0 | 0 | 0 | 0 | 0 | 0 | 0 | 0 | 0 | 0 | 0 | 3 | 30.00% | |
| Componentes (Bienes/Servicios) | Nombre Del Indicador | Unidad de Medida | Calendarización de las Metas Anuales Programadas | | | | | | | | | | | | Avance | | | |
| C.1. Servicios para la atención psicológica de jóvenes drogados. | Porcentaje personas atendidas. | Personas | 30 | 45 | 45 | 45 | 44 | 43 | 43 | 43 | 43 | 43 | 43 | 43 | 43 | 43 | 500 | 197.50 |
| C.2. Espacios públicos por jóvenes, rehabilitados. | Porcentaje de espacios públicos rehabilitados. | Espacios | 0 | 1 | 0 | 0 | 0 | 0 | 0 | 0 | 0 | 0 | 0 | 0 | 0 | 0 | 5 | 1.00 |
| C.3. Actividades para mejorar la inclusión social de los jóvenes realizadas. | Porcentaje de actividades de inclusión realizadas. | Actividad | 0 | 1 | 0 | 0 | 0 | 0 | 0 | 0 | 0 | 0 | 0 | 0 | 0 | 0 | 10 | 2.00 |
| C.4. Jornadas para la consolidación del proyecto de vida realizadas. | Porcentaje de jornadas juveniles realizadas. | Jornada | 1 | 1 | 1 | 0 | 0 | 0 | 0 | 0 | 0 | 0 | 0 | 0 | 0 | 0 | 10 | 3.00 |


 REVISÓ
 L.D. RUBEN IGNACIO HERNANDEZ SANCHEZ
 COORDINADOR DE ATENCIÓN A LA JUVENTUD


 C. ARTURO RIVERA CRUZ
 DIRECTOR GENERAL