

INSTITUTO MUNICIPAL PARA LA JUVENTUD DEL MUNICIPIO DE PACHUCA DE SOTO



ESTADO DE FLUJOS DE EFECTIVO


DEL 01 DE ENERO AL 30 DE JUNIO DE 2019

	JUNIO 2019	JUNIO 2018
Flujo de Efectivo de las Actividades de Operación	\$1,389,799.03	\$1,370,963.19
Origen	\$709,671.58	\$705,836.49
Impuestos	\$0.00	\$0.00
Cuotas y Aportaciones de Seguridad Social	\$0.00	\$0.00
Contribuciones de mejoras	\$0.00	\$0.00
Derechos	\$0.00	\$0.00
Productos de Tipo Corriente	\$0.00	\$0.00
Aprovechamientos de Tipo Corriente	\$0.00	\$0.00
Ingresos por Ventas de Bienes y Servicios	\$0.00	\$0.00
Ingresos no comprendidos en las Fracciones de la ley de Ingresos Causados en Ejercicios Anteriores pendientes de Liquidar o Pago	\$0.00	\$0.00
Participaciones y Aportaciones	\$0.00	\$0.00
Transferencias, Asignaciones y Subsidios y Otras Ayudas	\$709,671.00	\$705,836.00
Otros Origenes de Operación	\$0.58	\$0.49
Aplicación	\$680,127.45	\$665,126.70
Servicios Personales	\$606,442.00	\$585,296.00
Materiales y Suministros	\$25,051.29	\$30,474.35
Servicios Generales	\$48,634.16	\$49,356.35
Transferencias Internas y Asignaciones al Sector Público	\$0.00	\$0.00
Transferencias al resto del Sector Público	\$0.00	\$0.00
Subsidios y Subvenciones	\$0.00	\$0.00
Ayudas Sociales	\$0.00	\$0.00
Pensiones y Jubilaciones	\$0.00	\$0.00
Transferencias a Fideicomisos, Mandatos y Análogos	\$0.00	\$0.00
Donativos	\$0.00	\$0.00
Transferencias al Exterior	\$0.00	\$0.00
Participaciones	\$0.00	\$0.00
Aportaciones	\$0.00	\$0.00
Convenios	\$0.00	\$0.00
Otras Aplicaciones de Operación	\$0.00	\$0.00
Flujos Netos de Efectivo por Actividades de Operación	\$29,544.13	\$40,709.79
Flujos de Efectivo de las Actividades de Inversión	\$0.00	\$10,849.30
Origen	\$0.00	\$0.00
Bienes Inmuebles, Infraestructura y Construcciones en Proceso	\$0.00	\$0.00
Bienes Muebles	\$0.00	\$0.00
Otros Origenes de Inversión	\$0.00	\$0.00
Aplicación	\$0.00	\$10,849.30
Bienes Inmuebles, Infraestructura y Construcciones en Proceso	\$0.00	\$0.00
Bienes Muebles	\$0.00	\$10,849.30
Otras Aplicaciones de Inversión	\$0.00	\$0.00
Flujos Netos de Efectivo por Actividades de Inversión	\$0.00	-\$10,849.30
Flujo de Efectivo de las Actividades de Financiamiento	\$0.00	\$0.00
Origen	\$0.00	\$0.00
Interno	\$0.00	\$0.00
Externo	\$0.00	\$0.00
Otros Origenes de Financiamiento	\$0.00	\$0.00
Aplicación	\$0.00	\$0.00
Interno	\$0.00	\$0.00
Externo	\$0.00	\$0.00
Otras Aplicaciones de Financiamiento	\$0.00	\$0.00
Flujos Netos de Efectivo por Actividades de Financiamiento	\$0.00	\$0.00

	JUNIO 2019	JUNIO 2018
Incremento/ Disminucion neta en el Efectivo y Equivalentes al Efectivo	-\$10,429.78	\$11,497.50
Efectivo y Equivalentes al Efectivo al Inicio del Ejercicio	\$43,300.91	\$21,560.99
Efectivo y Equivalentes al Efectivo al Final del Ejercicio	\$32,871.13	\$33,058.49


Bajo protesta de decir verdad declaramos que las cifras contenidas en este estado financiero son veraces y contienen toda la información referente a la situación y/o los resultados del Instituto Municipal para la Juventud del Municipio de Pachuca de Soto, Estado de Hidalgo, afirmando ser legalmente responsables de la autenticidad y veracidad de las mismas, y asimismo asumimos la responsabilidad derivada de cualquier declaración en falso sobre las mismas.

DIRECTOR GENERAL




C. ARTURO RIVERA CRUZ

COMISARIO



C. ARIEL RAUL GARCIA CERVANTES

COORDINADORA ADMINISTRATIVA



L.A.S.C. FELIX LUCIA PEREZ MARTINEZ