

INSTITUTO MUNICIPAL PARA LA JUVENTUD DEL MUNICIPIO DE PACHUCA DE SOTO

ESTADO ANALÍTICO DEL ACTIVO



DEL 1 DE ENERO AL 30 DE SEPTIEMBRE DE 2024


(CIFRAS EN PESOS)

Concepto	Saldo Inicial	Cargos del Periodo	Abonos del Periodo	Saldo Final	Variación del Periodo
ACTIVO	89,368.37	1,205,588.93	1,225,639.63	69,317.67	-20,050.70
Activo Circulante	61,842.32	1,202,801.18	1,221,914.47	42,729.03	-19,113.29
Efectivo Y Equivalentes	61,842.32	1,202,801.18	1,221,914.47	42,729.03	-19,113.29
Derechos A Recibir Efectivo O Equivalentes	0.00	0.00	0.00	0.00	0.00
Derechos A Recibir Bienes O Servicios	0.00	0.00	0.00	0.00	0.00
Inventarios	0.00	0.00	0.00	0.00	0.00
Almacenes	0.00	0.00	0.00	0.00	0.00
Estimación Por Pérdida O Deterioro De Activos Circulantes	0.00	0.00	0.00	0.00	0.00
Otros Activos Circulantes	0.00	0.00	0.00	0.00	0.00
Activo No Circulante	27,526.05	2,787.75	3,725.16	26,588.64	-937.41
Inversiones Financieras A Largo Plazo	0.00	0.00	0.00	0.00	0.00
Derechos A Recibir Efectivo O Equivalentes A Largo Plazo	0.00	0.00	0.00	0.00	0.00
Bienes Inmuebles, Infraestructura Y Construcciones En Proceso	0.00	0.00	0.00	0.00	0.00
Bienes Muebles	81,913.33	2,619.00	0.00	84,532.33	2,619.00
Activos Intangibles	0.00	0.00	0.00	0.00	0.00
Depreciación, Deterioro Y Amortización Acumulada De Bienes	-54,387.28	168.75	3,725.16	-57,943.69	-3,556.41
Activos Diferidos	0.00	0.00	0.00	0.00	0.00
Estimación Por Pérdida O Deterioro De Activos No Circulantes	0.00	0.00	0.00	0.00	0.00
Otros Activos No Circulantes	0.00	0.00	0.00	0.00	0.00

Bajo protesta de decir verdad declaramos que los Estados Financieros y sus notas, son razonablemente correctos y son responsabilidad del emisor.


 L.C.P. y A.P. JOSÉ ANTONIO ROJAS DE LA CRUZ
 TITULAR DE LA DIRECCIÓN GENERAL



 L.A. DAVID GARCÍA ROLDAN
 COMISARIO


 L.A.S.C. FELIX LUCIA PEREZ MARTINEZ
 COORDINADORA ADMINISTRATIVA