

INSTITUTO MUNICIPAL PARA LA JUVENTUD DEL MUNICIPIO DE PACHUCA DE SOTO
CLASIFICADOR DEL ESTADO ANALITICO DE INGRESOS
DEL 01 DE ENERO AL 31 AGOSTO DE 2023



Rubro de Ingresos	Ingreso					Diferencia
	Estimado	Ampliaciones y Reducciones	Modificado	Devengado	Recaudado	
	(1)	(2)	(3=1+2)	(4)	(5)	
IMPUESTOS	\$0.00	\$0.00	\$0.00	\$0.00	\$0.00	0.00
CUOTAS Y APORTACIONES DE SEGURIDAD SOCIAL	\$0.00	\$0.00	\$0.00	\$0.00	\$0.00	0.00
CONTRIBUCIONES DE MEJORAS	\$0.00	\$0.00	\$0.00	\$0.00	\$0.00	0.00
DERECHOS	\$0.00	\$0.00	\$0.00	\$0.00	\$0.00	0.00
PRODUCTOS	\$0.00	\$0.00	\$0.00	\$0.00	\$0.00	0.00
APROVECHAMIENTOS	\$0.00	\$0.00	\$0.00	\$0.00	\$0.00	0.00
INGRESOS POR VENTA DE BIENES, PRESTACION DE SERVICIOS Y OTROS INGRESOS	\$34,620.00	\$0.00	\$34,620.00	\$4,830.00	\$4,830.00	-29,790.00
PARTICIPACIONES, APORTACIONES, CONVENIOS, INCENTIVOS DERIVADOS DE LA COLABORACIÓN FISCAL Y FONDOS DISTINTOS DE APORTACIONES	\$0.00	\$0.00	\$0.00	\$0.00	\$0.00	0.00
TRANSFERENCIAS, ASIGNACIONES, SUBSIDIOS Y SUBVENCIONES, Y PENSIONES Y JUBILACIONES	\$1,803,393.00	\$800.00	\$1,804,193.00	\$1,032,919.00	\$1,032,919.00	-770,474.00
INGRESOS DERIVADOS DE FINANCIAMIENTOS	\$0.00	\$0.00	\$0.00	\$0.00	\$0.00	0.00
Total	\$1,838,013.00	\$800.00	\$1,838,813.00	\$1,037,749.00	\$1,037,749.00	0.00
Ingresos Excedentes						0.00


Bajo protesta de decir verdad declaramos que los Estados Financieros y sus notas, son razonablemente correctos y son responsabilidad del emisor.

DIRECTORA GENERAL

 I.T.I. KAREN BETZAYRA ROQUE RODRÍGUEZ

 JUVENTUD PACHUCA

COMISARIO

 L.A. DAVID GARCÍA ROLDÁN


COORDINADORA ADMINISTRATIVA

 L.A.S.C. FELIX LUCIA PEREZ MARTINEZ

 JUVENTUD PACHUCA