

**INSTITUTO MUNICIPAL PARA LA JUVENTUD DEL MUNICIPIO DE PACHUCA DE SOTO**  
**ACTA DE APROBACIÓN DE LA QUINTA MODIFICACIÓN Y CIERRE DEL**  
**PRESUPUESTO DE EGRESOS DEL EJERCICIO FISCAL 2025**

DE CONFORMIDAD CON EL ARTÍCULO NÚMERO 12 FRACCIÓN II DEL DECRETO MUNICIPAL NÚMERO DIECINUEVE POR EL QUE SE CREA EL INSTITUTO MUNICIPAL PARA LA JUVENTUD DEL MUNICIPIO DE PACHUCA DE SOTO, HIDALGO, SIENDO LAS 15:30 HORAS DEL DÍA 16 DE DICIEMBRE DEL AÑO 2025, REUNIDOS EN LAS INSTALACIONES DE LA SALA DE CABILDO, UBICADA AL INTERIOR DE CASA RULE EN COL. CENTRO, PACHUCA DE SOTO, ESTADO DE HIDALGO, LOS C.C. LIC. ANDREA ALDAMA GALICIA, SUPLENTE DEL PRESIDENTE MUNICIPAL CONSTITUCIONAL; MTRA. GLORIA ISABEL VITE CRUZ, SECRETARIA DE DESARROLLO HUMANO Y SOCIAL; L.P. y D.R. FRANCISCO SALINAS BECERRA, SUPLENTE DEL SECRETARIO DE PLANEACIÓN Y EVALUACIÓN; LIC. DALILA ANAHI BADILLO SANTOS, SECRETARIA DE CONTRALORÍA Y TRANSPARENCIA MUNICIPAL; L.C. y M. en D.F. ÓSCAR MÁRQUEZ CARBAJAL, SUPLENTE DEL SECRETARIO DE LA TESORERÍA MUNICIPAL; ANGEL CASTAÑEDA MALDONADO, REGIDOR COORDINADOR DE LA COMISIÓN PERMANENTE DE NIÑEZ, JUVENTUD Y DEPORTE Y LIC. ARELHY RODRÍGUEZ MUNIVE, SUPLENTE DEL REGIDOR COORDINADOR DE LA COMISIÓN PERMANENTE DE EDUCACIÓN Y CULTURA; CON LA FINALIDAD DE ANALIZAR Y APROBAR LA QUINTA MODIFICACIÓN Y CIERRE AL PRESUPUESTO DE EGRESOS DEL EJERCICIO FISCAL 2025. ACTO SEGUIDO, SE DESCRIBEN LOS MONTOS PRESUPUESTADOS POR FUENTE DE FINANCIAMIENTO, QUEDANDO COMO SIGUE:

EJERCICIO	FUENTE DE FINANCIAMIENTO	CONCEPTO	IMPORTE
2025	RECURSOS FISCALES	SERVICIOS PERSONALES	1,530,283.07
2025	RECURSOS FISCALES	MATERIALES Y SUMINISTROS	81,089.39
2025	RECURSOS FISCALES	SERVICIOS GENERALES	154,587.52
2025	RECURSOS FISCALES	TRANSFERENCIAS, ASIGNACIONES, SUBSIDIOS Y OTRAS AYUDAS	17,000.00
2025	RECURSOS FISCALES	BIENES MUEBLES, INMUEBLES E INTANGIBLES	6,778.00
<b>TOTAL DE RECURSOS FISCALES</b>			<b>1,789,737.98</b>
2025	RECURSOS PROPIOS	MATERIALES Y SUMINISTROS	4,340.43
2025	RECURSOS PROPIOS	SERVICIOS GENERALES	88,255.53
2025	RECURSOS PROPIOS	TRANSFERENCIAS, ASIGNACIONES, SUBSIDIOS Y OTRAS AYUDAS	0.00
2025	RECURSOS FISCALES	BIENES MUEBLES, INMUEBLES E INTANGIBLES	22,831.00
<b>TOTAL DE RECURSOS PROPIOS</b>			<b>115,426.96</b>
<b>TOTAL DEL PRESUPUESTO DE EGRESOS 2025 :</b>			<b>1,905,164.94</b>

POR LO TANTO, EN TÉRMINOS DE LO QUE SE ESTABLECE EN LA NORMATIVIDAD VIGENTE EN LA MATERIA, SE APRUEBA LA QUINTA MODIFICACIÓN Y CIERRE DEL PRESUPUESTO DE EGRESOS DEL EJERCICIO FISCAL 2025, POR UN MONTO TOTAL DE \$1,905,164.94 (UN MILLÓN NOVECIENTOS CINCO MIL CIENTO SESENTA Y CUATRO PESOS 94/100 M.N.).

ADJUNTO A LA PRESENTE ACTA DE APROBACIÓN, SE INTEGRAN LOS ANEXOS QUE CONTIENEN EL MONTO DESAGREGADO EN LOS RESPECTIVOS: CLASIFICADOR POR OBJETO DEL GASTO, CLASIFICACIÓN ADMINISTRATIVA, PROGRAMÁTICA, EL RESUMEN POR CAPITULO DEL GASTO, EL CLASIFICADOR POR TIPO DE GASTO, EL CLASIFICADOR FUNCIONAL, LOS ANALÍTICOS DE PLAZAS, DIETAS Y SERVICIOS PERSONALES, EL PRESUPUESTO POR PROGRAMA Y SUBPROGRAMAS; Y EL CALENDARIO DE PRESUPUESTO DE EGRESOS BASE MENSUAL, MISMO QUE FORMAN PARTE INTEGRAL DE ESTA ACTA.

NO HABIENDO OTRO ASUNTO QUE TRATAR, SE CIERRA LA PRESENTE ACTA, SIENDO LAS 16:30 HORAS DEL DÍA 16 DEL MISMO MES Y AÑO.

FIRMANDO DE CONFORMIDAD LOS QUE EN ELLA INTERVINIERON AL MARGEN Y AL CALCE EN TODAS LAS FOJAS DE LA PRESENTE ACTA, ASÍ COMO EN TODOS LOS ANEXOS QUE LA INTEGRAN.

LIC. ANDREA ALDAMA GALICIA

SUPLENTE DEL PRESIDENTE MUNICIPAL  
CONSTITUCIONAL

L.P. y D.R. FRANCISCO SALINAS BECERRA

SUPLENTE DEL SECRETARIO DE  
PLANEACIÓN Y EVALUACIÓN

MTRA. GLORIA ISABEL VITE CRUZ

SECRETARIA DE  
DESARROLLO HUMANO Y SOCIAL

LIC. DALILA ANAHI BADILLO SANTOS

SECRETARIA DE CONTRALORÍA Y TRANSPARENCIA  
MUNICIPAL



**L.C. y M. en D.F. ÓSCAR MÁRQUEZ CARBAJAL**

SUPLENTE DEL SECRETARIO DE LA  
TESORERÍA MUNICIPAL



**ANGEL CASTAÑEDA MALDONADO**






COORDINADOR DE LA COMISIÓN PERMANENTE DE NIÑEZ,  
JUVENTUD Y DEPORTE



**LIC. ARELHY RODRÍGUEZ MUNIVE**

SUPLENTE DEL COORDINADOR DE LA COMISIÓN  
PERMANENTE DE EDUCACIÓN Y CULTURA

LA PRESENTE HOJA DE FIRMAS CORRESPONDE AL ACTA DE APROBACIÓN DE LA QUINTA MODIFICACIÓN AL PRESUPUESTO DE EGRESOS DEL EJERCICIO FISCAL 2025, COMO PARTE DEL ORDEN DEL DÍA DE LA SEPTIMA SESIÓN EXTRAORDINARIA DE LA JUNTA DE GOBIERNO DEL INSTITUTO MUNICIPAL PARA LA JUVENTUD DEL MUNICIPIO DE PACHUCA DE SOTO, CELEBRADA EL MARTES 16 DE DICIEMBRE DEL 2025 A LAS 15:30 HRS. EN LA SALA DE CABILDO DEL MUNICIPIO DE PACHUCA DE SOTO.





**INSTITUTO MUNICIPAL PARA LA JUVENTUD DEL MUNICIPIO DE PACHUCA DE SOTO**  
**QUINTA MODIFICACIÓN AL PRESUPUESTO DE EGRESOS DEL EJERCICIO FISCAL 2025**  
**CLASIFICADOR POR OBJETO DEL GASTO**

EJERCICIO	FUENTE DE FINANCIAMIENTO	CAPITULO	NOMBRE CAPITULO	CONCEPTO	NOMBRE CONCEPTO	PARTIDA	NOMBRE PARTIDA	PARCIAL	SUBTOTAL	TOTAL
2025	Recursos Propios	1000	SERVICIOS PERSONALES	1100	REMUNERACIONES AL PERSONAL DE CARACTER PERMANENTE	113	Sueldos base al personal permanente	\$661,614.00		
TOTAL DE REMUNERACIONES AL PERSONAL DE CARACTER PERMANENTE									\$661,614.00	
TOTAL DE RECURSOS PROPIOS SERVICIOS PERSONALES										\$661,614.00
TOTAL DE SERVICIOS PERSONALES										\$661,614.00
EJERCICIO	FUENTE DE FINANCIAMIENTO	CAPITULO	NOMBRE CAPITULO	CONCEPTO	NOMBRE CONCEPTO	PARTIDA	NOMBRE PARTIDA	PARCIAL	SUBTOTAL	TOTAL
2025	Recursos Propios	1000	SERVICIOS PERSONALES	1300	REMUNERACIONES ADICIONALES Y ESPECIALES	132	Primas de vacaciones, dominical y gratificación de fin de año	\$239,194.07		
2025	Recursos Propios	1000	SERVICIOS PERSONALES	1300	REMUNERACIONES ADICIONALES Y ESPECIALES	132	Primas de vacaciones, dominical y gratificación de fin de año	\$68,216.00		
TOTAL DE REMUNERACIONES ADICIONALES Y ESPECIALES									\$307,410.07	
TOTAL DE RECURSOS PROPIOS SERVICIOS PERSONALES										\$307,410.07
TOTAL DE SERVICIOS PERSONALES										\$307,410.07
EJERCICIO	FUENTE DE FINANCIAMIENTO	CAPITULO	NOMBRE CAPITULO	CONCEPTO	NOMBRE CONCEPTO	PARTIDA	NOMBRE PARTIDA	PARCIAL	SUBTOTAL	TOTAL
2025	Recursos Propios	1000	SERVICIOS PERSONALES	1500	OTRAS PRESTACIONES SOCIALES Y ECONOMICAS	151	Cuotas para el fondo de ahorro y fondo de trabajo	\$84,856.00		
2025	Recursos Propios	1000	SERVICIOS PERSONALES	1500	OTRAS PRESTACIONES SOCIALES Y ECONOMICAS	159	Otras prestaciones sociales y económicas	\$476,403.00		
TOTAL DE OTRAS PRESTACIONES SOCIALES Y ECONOMICAS									\$561,259.00	
TOTAL DE RECURSOS PROPIOS SERVICIOS PERSONALES										\$561,259.00
TOTAL DE SERVICIOS PERSONALES										\$561,259.00
EJERCICIO	FUENTE DE FINANCIAMIENTO	CAPITULO	NOMBRE CAPITULO	CONCEPTO	NOMBRE CONCEPTO	PARTIDA	NOMBRE PARTIDA	PARCIAL	SUBTOTAL	TOTAL
2025	Recursos Propios	2000	MATERIALES Y SUMINISTROS	2100	MATERIALES DE ADMINISTRACION, EMISION DE DOCUMENTOS Y ARTICULOS OFICIALES	211	Materiales, útiles y equipos menores de oficina	\$4,340.43		
2025	Recursos Propios	2000	MATERIALES Y SUMINISTROS	2100	MATERIALES DE ADMINISTRACION, EMISION DE DOCUMENTOS Y ARTICULOS OFICIALES	211	Materiales, útiles y equipos menores de oficina	\$4,591.49		
2025	Recursos Propios	2000	MATERIALES Y SUMINISTROS	2100	MATERIALES DE ADMINISTRACION, EMISION DE DOCUMENTOS Y ARTICULOS OFICIALES	211	Materiales, útiles y equipos menores de oficina	\$0.00		
2025	Recursos Propios	2000	MATERIALES Y SUMINISTROS	2100	MATERIALES DE ADMINISTRACION, EMISION DE DOCUMENTOS Y ARTICULOS OFICIALES	211	Materiales, útiles y equipos menores de oficina	\$2,998.53		
2025	Recursos Propios	2000	MATERIALES Y SUMINISTROS	2100	MATERIALES DE ADMINISTRACION, EMISION DE DOCUMENTOS Y ARTICULOS OFICIALES	212	Materiales y útiles de impresión y reproducción	\$4,309.94		
2025	Recursos Propios	2000	MATERIALES Y SUMINISTROS	2100	MATERIALES DE ADMINISTRACION, EMISION DE DOCUMENTOS Y ARTICULOS OFICIALES	215	Material impreso e información digital	\$53,529.15		
TOTAL DE MATERIALES DE ADMINISTRACION, EMISION DE DOCUMENTOS Y ARTICULOS OFICIALES									\$69,769.54	
TOTAL DE RECURSOS PROPIOS MATERIALES Y SUMINISTROS										\$69,769.54
TOTAL DE MATERIALES Y SUMINISTROS										\$69,769.54
EJERCICIO	FUENTE DE FINANCIAMIENTO	CAPITULO	NOMBRE CAPITULO	CONCEPTO	NOMBRE CONCEPTO	PARTIDA	NOMBRE PARTIDA	PARCIAL	SUBTOTAL	TOTAL
2025	Recursos Propios	2000	MATERIALES Y SUMINISTROS	2200	ALIMENTOS Y UTENSILIOS	221	Productos alimenticios para personas	\$0.00		
TOTAL DE ALIMENTOS Y UTENSILIOS									\$0.00	
TOTAL DE RECURSOS PROPIOS MATERIALES Y SUMINISTROS										\$0.00
TOTAL DE MATERIALES Y SUMINISTROS										\$0.00
EJERCICIO	FUENTE DE FINANCIAMIENTO	CAPITULO	NOMBRE CAPITULO	CONCEPTO	NOMBRE CONCEPTO	PARTIDA	NOMBRE PARTIDA	PARCIAL	SUBTOTAL	TOTAL
2025	Recursos Propios	2000	MATERIALES Y SUMINISTROS	2400	MATERIALES Y ARTICULOS DE CONSTRUCCION Y DE REPARACION	246	Material eléctrico y electrónico	\$0.00		
2025	Recursos Propios	2000	MATERIALES Y SUMINISTROS	2400	MATERIALES Y ARTICULOS DE CONSTRUCCION Y DE REPARACION	249	Otros materiales y artículos de construcción y reparación	\$0.00		



TOTAL DE MATERIALES Y ARTICULOS DE CONSTRUCCION Y DE REPARACION									\$0.00	
TOTAL DE RECURSOS PROPIOS MATERIALES Y SUMINISTROS									\$0.00	
TOTAL DE MATERIALES Y SUMINISTROS									\$0.00	
EJERCICIO	FUENTE DE FINANCIAMIENTO	CAPITULO	NOMBRE CAPITULO	CONCEPTO	NOMBRE CONCEPTO	PARTIDA	NOMBRE PARTIDA	PARCIAL	SUBTOTAL	TOTAL
2025	Recursos Propios	2000	MATERIALES Y SUMINISTROS	2600	COMBUSTIBLES, LUBRICANTES Y ADITIVOS	261	Combustibles, lubricantes y aditivos	\$14,154.32		
TOTAL DE COMBUSTIBLES, LUBRICANTES Y ADITIVOS									\$14,154.32	
TOTAL DE RECURSOS PROPIOS MATERIALES Y SUMINISTROS									\$14,154.32	
TOTAL DE MATERIALES Y SUMINISTROS									\$14,154.32	
EJERCICIO	FUENTE DE FINANCIAMIENTO	CAPITULO	NOMBRE CAPITULO	CONCEPTO	NOMBRE CONCEPTO	PARTIDA	NOMBRE PARTIDA	PARCIAL	SUBTOTAL	TOTAL
2025	Recursos Propios	2000	MATERIALES Y SUMINISTROS	2900	HERRAMIENTAS, REFACCIONES Y ACCESORIOS MENORES	292	Refacciones y accesorios menores de edificios	\$0.00		
2025	Recursos Propios	2000	MATERIALES Y SUMINISTROS	2900	HERRAMIENTAS, REFACCIONES Y ACCESORIOS MENORES	296	Refacciones y accesorios menores de equipo de transporte	\$1,505.96		
TOTAL DE HERRAMIENTAS, REFACCIONES Y ACCESORIOS MENORES									\$1,505.96	
TOTAL DE RECURSOS PROPIOS MATERIALES Y SUMINISTROS									\$1,505.96	
TOTAL DE MATERIALES Y SUMINISTROS									\$1,505.96	
EJERCICIO	FUENTE DE FINANCIAMIENTO	CAPITULO	NOMBRE CAPITULO	CONCEPTO	NOMBRE CONCEPTO	PARTIDA	NOMBRE PARTIDA	PARCIAL	SUBTOTAL	TOTAL
2025	Recursos Propios	3000	SERVICIOS GENERALES	3200	SERVICIOS DE ARRENDAMIENTO	327	Arrendamiento de activos intangibles	\$4,108.00		
2025	Recursos Propios	3000	SERVICIOS GENERALES	3200	SERVICIOS DE ARRENDAMIENTO	329	Otros arrendamientos	\$21,196.53		
2025	Recursos Propios	3000	SERVICIOS GENERALES	3200	SERVICIOS DE ARRENDAMIENTO	329	Otros arrendamientos	\$4,988.00		
TOTAL DE SERVICIOS DE ARRENDAMIENTO									\$30,292.53	
TOTAL DE RECURSOS PROPIOS SERVICIOS GENERALES									\$30,292.53	
TOTAL DE SERVICIOS GENERALES									\$30,292.53	
EJERCICIO	FUENTE DE FINANCIAMIENTO	CAPITULO	NOMBRE CAPITULO	CONCEPTO	NOMBRE CONCEPTO	PARTIDA	NOMBRE PARTIDA	PARCIAL	SUBTOTAL	TOTAL
2025	Recursos Propios	3000	SERVICIOS GENERALES	3300	SERVICIOS PROFESIONALES, CIENTIFICOS, TECNICOS Y OTROS SERVICIOS	339	Servicios profesionales, científicos y técnicos integrales	\$63,000.00		
TOTAL DE SERVICIOS PROFESIONALES, CIENTIFICOS, TECNICOS Y OTROS SERVICIOS									\$63,000.00	
TOTAL DE RECURSOS PROPIOS SERVICIOS GENERALES									\$63,000.00	
TOTAL DE SERVICIOS GENERALES									\$63,000.00	
EJERCICIO	FUENTE DE FINANCIAMIENTO	CAPITULO	NOMBRE CAPITULO	CONCEPTO	NOMBRE CONCEPTO	PARTIDA	NOMBRE PARTIDA	PARCIAL	SUBTOTAL	TOTAL
2025	Recursos Propios	3000	SERVICIOS GENERALES	3400	SERVICIOS FINANCIEROS, BANCARIOS Y COMERCIALES	341	Servicios financieros y bancarios	\$6,559.40		
TOTAL DE SERVICIOS FINANCIEROS, BANCARIOS Y COMERCIALES									\$6,559.40	
TOTAL DE RECURSOS PROPIOS SERVICIOS GENERALES									\$6,559.40	
TOTAL DE SERVICIOS GENERALES									\$6,559.40	
EJERCICIO	FUENTE DE FINANCIAMIENTO	CAPITULO	NOMBRE CAPITULO	CONCEPTO	NOMBRE CONCEPTO	PARTIDA	NOMBRE PARTIDA	PARCIAL	SUBTOTAL	TOTAL
2025	Recursos Propios	3000	SERVICIOS GENERALES	3500	SERVICIOS DE INSTALACION, REPARACION, MANTENIMIENTO Y CONSERVACION	355	Reparación y mantenimiento de equipo de transporte	\$4,466.00		
TOTAL DE SERVICIOS DE INSTALACION, REPARACION, MANTENIMIENTO Y CONSERVACION									\$4,466.00	
TOTAL DE RECURSOS PROPIOS SERVICIOS GENERALES									\$4,466.00	
TOTAL DE SERVICIOS GENERALES									\$4,466.00	
EJERCICIO	FUENTE DE FINANCIAMIENTO	CAPITULO	NOMBRE CAPITULO	CONCEPTO	NOMBRE CONCEPTO	PARTIDA	NOMBRE PARTIDA	PARCIAL	SUBTOTAL	TOTAL
2025	Recursos Propios	3000	SERVICIOS GENERALES	3600	SERVICIOS DE COMUNICACION SOCIAL Y PUBLICIDAD	366	Servicio de creación y difusión de contenido exclusivamente a través de Internet	\$0.00		
TOTAL DE SERVICIOS DE COMUNICACION SOCIAL Y PUBLICIDAD									\$0.00	
TOTAL DE RECURSOS PROPIOS SERVICIOS GENERALES									\$0.00	
TOTAL DE SERVICIOS GENERALES									\$0.00	
EJERCICIO	FUENTE DE FINANCIAMIENTO	CAPITULO	NOMBRE CAPITULO	CONCEPTO	NOMBRE CONCEPTO	PARTIDA	NOMBRE PARTIDA	PARCIAL	SUBTOTAL	TOTAL
2025	Recursos Propios	3000	SERVICIOS GENERALES	3700	SERVICIOS DE TRASLADO Y VIATICOS	372	Pasajes terrestres	\$728.00		
TOTAL DE SERVICIOS DE TRASLADO Y VIATICOS									\$728.00	
TOTAL DE RECURSOS PROPIOS SERVICIOS GENERALES									\$728.00	
TOTAL DE SERVICIOS GENERALES									\$728.00	
EJERCICIO	FUENTE DE FINANCIAMIENTO	CAPITULO	NOMBRE CAPITULO	CONCEPTO	NOMBRE CONCEPTO	PARTIDA	NOMBRE PARTIDA	PARCIAL	SUBTOTAL	TOTAL
2025	Recursos Propios	3000	SERVICIOS GENERALES	3800	SERVICIOS OFICIALES	382	Gastos de orden social y cultural	\$4,059.00		
2025	Recursos Propios	3000	SERVICIOS GENERALES	3800	SERVICIOS OFICIALES	382	Gastos de orden social y cultural	\$4,874.12		
TOTAL DE SERVICIOS OFICIALES									\$8,933.12	
TOTAL DE RECURSOS PROPIOS SERVICIOS GENERALES									\$8,933.12	



								TOTAL DE SERVICIOS GENERALES		\$8,933.12
EJERCICIO	FUENTE DE FINANCIAMIENTO	CAPITULO	NOMBRE CAPITULO	CONCEPTO	NOMBRE CONCEPTO	PARTIDA	NOMBRE PARTIDA	PARCIAL	SUBTOTAL	TOTAL
2025	Recursos Propios	3000	SERVICIOS GENERALES	3900	OTROS SERVICIOS GENERALES	392	Impuestos y derechos	\$82,213.00		
2025	Recursos Propios	3000	SERVICIOS GENERALES	3900	OTROS SERVICIOS GENERALES	392	Impuestos y derechos	\$1,815.00		
2025	Recursos Propios	3000	SERVICIOS GENERALES	3900	OTROS SERVICIOS GENERALES	398	Impuesto sobre nóminas y otros que se deriven de una relación laboral	\$44,836.00		
TOTAL DE OTROS SERVICIOS GENERALES									\$128,864.00	
TOTAL DE RECURSOS PROPIOS SERVICIOS GENERALES										\$128,864.00
TOTAL DE SERVICIOS GENERALES										\$128,864.00
EJERCICIO	FUENTE DE FINANCIAMIENTO	CAPITULO	NOMBRE CAPITULO	CONCEPTO	NOMBRE CONCEPTO	PARTIDA	NOMBRE PARTIDA	PARCIAL	SUBTOTAL	TOTAL
2025	Recursos Propios	4000	TRANSFERENCIAS, ASIGNACIONES, SUBSIDIOS Y OTRAS AYUDAS	4400	AYUDAS SOCIALES	441	Ayudas sociales a personas	\$0.00		
2025	Recursos Propios	4000	TRANSFERENCIAS, ASIGNACIONES, SUBSIDIOS Y OTRAS AYUDAS	4400	AYUDAS SOCIALES	441	Ayudas sociales a personas	\$17,000.00		
TOTAL DE AYUDAS SOCIALES									\$17,000.00	
TOTAL DE RECURSOS PROPIOS TRANSFERENCIAS, ASIGNACIONES, SUBSIDIOS Y OTRAS AYUDAS										\$17,000.00
TOTAL DE TRANSFERENCIAS, ASIGNACIONES, SUBSIDIOS Y OTRAS AYUDAS										\$17,000.00
EJERCICIO	FUENTE DE FINANCIAMIENTO	CAPITULO	NOMBRE CAPITULO	CONCEPTO	NOMBRE CONCEPTO	PARTIDA	NOMBRE PARTIDA	PARCIAL	SUBTOTAL	TOTAL
2025	Recursos Propios	5000	BIENES MUEBLES, INMUEBLES E INTANGIBLES	5100	MOBILIARIO Y EQUIPO DE ADMINISTRACION	515	Equipo de cómputo y de tecnologías de la información	\$6,778.00		
2025	Recursos Propios	5000	BIENES MUEBLES, INMUEBLES E INTANGIBLES	5100	MOBILIARIO Y EQUIPO DE ADMINISTRACION	515	Equipo de cómputo y de tecnologías de la información	\$4,831.00		
2025	Recursos Propios	5000	BIENES MUEBLES, INMUEBLES E INTANGIBLES	5100	MOBILIARIO Y EQUIPO DE ADMINISTRACION	519	Otros mobiliarios y equipos de administración	\$18,000.00		
TOTAL DE MOBILIARIO Y EQUIPO DE ADMINISTRACION									\$29,609.00	
TOTAL DE RECURSOS PROPIOS BIENES MUEBLES, INMUEBLES E INTANGIBLES										\$29,609.00
TOTAL DE BIENES MUEBLES, INMUEBLES E INTANGIBLES										\$29,609.00
TOTAL										\$1,905,164.94



**INSTITUTO MUNICIPAL PARA LA JUVENTUD DEL MUNICIPIO DE PACHUCA DE SOTO**  
**QUINTA MODIFICACION AL PRESUPUESTO DE EGRESOS DEL EJERCICIO FISCAL 2025**

CLASIFICADOR POR OBJETO DEL GASTO		IMPORTE
<b>TOTAL</b>		<b>\$ 1,905,164.94</b>
<b>100000</b>	<b>SERVICIOS PERSONALES</b>	<b>\$ 1,530,283.07</b>
110000	REMUNERACIONES AL PERSONAL DE CARACTER PERMANENTE	\$ 661,614.00
120000	REMUNERACIONES AL PERSONAL DE CARACTER TRANSITORIO	\$ -
130000	REMUNERACIONES ADICIONALES Y ESPECIALES	\$ 307,410.07
140000	SEGURIDAD SOCIAL	\$ -
150000	OTRAS PRESTACIONES SOCIALES Y ECONOMICAS	\$ 561,259.00
160000	PREVISIONES	\$ -
170000	PAGO DE ESTIMULOS A SERVIDORES PUBLICOS	\$ -
<b>200000</b>	<b>MATERIALES Y SUMINISTROS</b>	<b>\$ 85,429.82</b>
210000	MATERIALES DE ADMINISTRACION, EMISION DE DOCUMENTOS Y ARTICULOS OFICIALES	\$ 69,769.54
220000	ALIMENTOS Y UTENSILIOS	\$ -
230000	MATERIAS PRIMAS Y MATERIALES DE PRODUCCION Y COMERCIALIZACION	\$ -
240000	MATERIALES Y ARTICULOS DE CONSTRUCCION Y DE REPARACION	\$ -
250000	PRODUCTOS QUIMICOS, FARMACEUTICOS Y DE LABORATORIO	\$ -
260000	COMBUSTIBLES, LUBRICANTES Y ADITIVOS	\$ 14,154.32
270000	VESTUARIO, BLANCOS, PRENDAS DE PROTECCION Y ARTICULOS DEPORTIVOS	\$ -
280000	MATERIALES Y SUMINISTROS PARA SEGURIDAD	\$ -
290000	HERRAMIENTAS, REFACCIONES Y ACCESORIOS MENORES	\$ 1,505.96
<b>300000</b>	<b>SERVICIOS GENERALES</b>	<b>\$ 242,843.05</b>
310000	SERVICIOS BASICOS	\$ -
320000	SERVICIOS DE ARRENDAMIENTO	\$ 30,292.53
330000	SERVICIOS PROFESIONALES, CIENTIFICOS, TECNICOS Y OTROS SERVICIOS	\$ 63,000.00
340000	SERVICIOS FINANCIEROS, BANCARIOS Y COMERCIALES	\$ 6,559.40
350000	SERVICIOS DE INSTALACION, REPARACION, MANTENIMIENTO Y CONSERVACION	\$ 4,466.00
360000	SERVICIOS DE COMUNICACION SOCIAL Y PUBLICIDAD	\$ -
370000	SERVICIOS DE TRASLADO Y VIATICOS	\$ 728.00
380000	SERVICIOS OFICIALES	\$ 8,933.12
390000	OTROS SERVICIOS GENERALES	\$ 128,864.00
<b>400000</b>	<b>TRANSFERENCIAS, ASIGNACIONES, SUBSIDIOS Y OTRAS AYUDAS</b>	<b>\$ 17,000.00</b>
410000	TRANSFERENCIAS INTERNAS Y ASIGNACIONES AL SECTOR PÚBLICO	\$ -
420000	TRANSFERENCIAS AL RESTO DEL SECTOR PÚBLICO	\$ -
430000	SUBSIDIOS Y SUBVENCIONES	\$ -
440000	AYUDAS SOCIALES	\$ 17,000.00
450000	PENSIONES Y JUBILACIONES	\$ -
460000	TRANSFERENCIAS A FIDEICOMISOS, MANDATOS Y OTROS ANALOGOS	\$ -
470000	TRANSFERENCIAS A LA SEGURIDAD SOCIAL	\$ -
480000	DONATIVOS	\$ -
490000	TRANSFERENCIAS AL EXTERIOR	\$ -
<b>500000</b>	<b>BIENES MUEBLES, INMUEBLES E INTANGIBLES</b>	<b>\$ 29,609.00</b>
510000	MOBILIARIO Y EQUIPO DE ADMINISTRACION	\$ 11,609.00
520000	MOBILIARIO Y EQUIPO EDUCACIONAL Y RECREATIVO	\$ 18,000.00
530000	EQUIPO E INSTRUMENTAL MEDICO Y DE LABORATORIO	\$ -
540000	VEHICULOS Y EQUIPO DE TRANSPORTE	\$ -
550000	EQUIPO DE DEFENSA Y SEGURIDAD	\$ -
560000	MAQUINARIA, OTROS EQUIPOS Y HERRAMIENTAS	\$ -
570000	ACTIVOS BIOLOGICOS	\$ -
580000	BIENES INMUEBLES	\$ -
590000	ACTIVOS INTANGIBLES	\$ -
<b>600000</b>	<b>INVERSION PÚBLICA</b>	<b>\$ -</b>
610000	OBRA PÚBLICA EN BIENES DE DOMINIO PÚBLICO	\$ -
620000	OBRA PÚBLICA EN BIENES PROPIOS	\$ -
630000	PROYECTOS PRODUCTIVOS Y ACCIONES DE FOMENTO	\$ -
<b>700000</b>	<b>INVERSIONES FINANCIERAS Y OTRAS PROVISIONES</b>	<b>\$ -</b>
710000	INVERSIONES PARA EL FOMENTO DE ACTIVIDADES PRODUCTIVAS	\$ -
720000	ACCIONES Y PARTICIPACIONES DE CAPITAL	\$ -
730000	COMPRA DE TITULOS Y VALORES	\$ -
740000	CONCESION DE PRÉSTAMOS	\$ -
750000	INVERSIONES EN FIDEICOMISOS, MANDATOS Y OTROS ANALOGOS	\$ -
760000	OTRAS INVERSIONES FINANCIERAS	\$ -
790000	PROVISIONES PARA CONTINGENCIAS Y OTRAS EROGACIONES ESPECIALES	\$ -
<b>800000</b>	<b>PARTICIPACIONES Y APORTACIONES</b>	<b>\$ -</b>
810000	PARTICIPACIONES	\$ -
830000	APORTACIONES	\$ -
850000	CONVENIOS	\$ -
<b>900000</b>	<b>DEUDA PÚBLICA</b>	<b>\$ -</b>
910000	AMORTIZACION DE LA DEUDA PÚBLICA	\$ -
920000	INTERESES DE LA DEUDA PÚBLICA	\$ -
930000	COMISIONES DE LA DEUDA PÚBLICA	\$ -
940000	GASTOS DE LA DEUDA PÚBLICA	\$ -
941000	Gastos de la deuda pública interna	\$ -
950000	COSTO POR COBERTURAS	\$ -
960000	APOYOS FINANCIEROS	\$ -
990000	ADEUDOS DE EJERCICIOS FISCALES ANTERIORES (ADEFAS)	\$ -



**INSTITUTO MUNICIPAL PARA LA JUVENTUD DEL MUNICIPIO DE PACHUCA DE SOTO**  
**QUINTA MODIFICACION AL PRESUPUESTO DE EGRESOS DEL EJERCICIO FISCAL 2025**

CLASIFICACIÓN ADMINISTRATIVA		IMPORTE
	TOTAL	\$ 1,905,164.94
Órganos Autónomos*		\$ -
Otras Entidades Paraestatales y organismos		\$ 1,905,164.94



**INSTITUTO MUNICIPAL PARA LA JUVENTUD DEL MUNICIPIO DE PACHUCA DE SOTO**  
**QUINTA MODIFICACIÓN AL PRESUPUESTO DE EGRESOS DEL EJERCICIO FISCAL 2025**  
**RESUMEN POR CAPÍTULO DEL GASTO**

NOMBRE CAPITULO	AÑO	FUENTE DE FINANCIAMIENTO	IMPORTE TOTAL POR FONDO	IMPORTE POR CAPITULO	% DEL FONDO	% DEL CAPITULO
SERVICIOS PERSONALES	2025	Recursos Propios	\$1,530,283.07		80.32%	
TOTAL DE SERVICIOS PERSONALES				\$1,530,283.07		80.32%
NOMBRE CAPITULO	AÑO	FUENTE DE FINANCIAMIENTO	IMPORTE TOTAL POR FONDO	IMPORTE POR CAPITULO	% DEL FONDO	% DEL CAPITULO
MATERIALES Y SUMINISTROS	2025	Recursos Propios	\$85,429.82		4.48%	
TOTAL DE MATERIALES Y SUMINISTROS				\$85,429.82		4.48%
NOMBRE CAPITULO	AÑO	FUENTE DE FINANCIAMIENTO	IMPORTE TOTAL POR FONDO	IMPORTE POR CAPITULO	% DEL FONDO	% DEL CAPITULO
SERVICIOS GENERALES	2025	Recursos Propios	\$242,843.05		12.75%	
TOTAL DE SERVICIOS GENERALES				\$242,843.05		12.75%
NOMBRE CAPITULO	AÑO	FUENTE DE FINANCIAMIENTO	IMPORTE TOTAL POR FONDO	IMPORTE POR CAPITULO	% DEL FONDO	% DEL CAPITULO
TRANSFERENCIAS, ASIGNACIONES, SUBSIDIOS Y OTRAS AYUDAS	2025	Recursos Propios	\$17,000.00		0.89%	
TOTAL DE TRANSFERENCIAS, ASIGNACIONES, SUBSIDIOS Y OTRAS AYUDAS				\$17,000.00		0.89%
NOMBRE CAPITULO	AÑO	FUENTE DE FINANCIAMIENTO	IMPORTE TOTAL POR FONDO	IMPORTE POR CAPITULO	% DEL FONDO	% DEL CAPITULO
BIENES MUEBLES, INMUEBLES E INTANGIBLES	2025	Recursos Propios	\$29,609.00		1.55%	
TOTAL DE BIENES MUEBLES, INMUEBLES E INTANGIBLES				\$29,609.00		1.55%
TOTAL						\$1,905,164.94



**INSTITUTO MUNICIPAL PARA LA JUVENTUD DEL MUNICIPIO DE PACHUCA DE SOTO**  
**QUINTA MODIFICACIÓN AL PRESUPUESTO DE EGRESOS DEL EJERCICIO FISCAL 2025**  
**CLASIFICADOR POR TIPO DE GASTO**

FUENTE DE FINANCIAMIENTO	TIPO DE GASTO	IMPORTE	PORCENTAJE
Recursos Propios	Gasto Corriente	\$1,875,555.94	
Gasto Corriente		\$1,875,555.94	98.45%
FUENTE DE FINANCIAMIENTO	TIPO DE GASTO	IMPORTE	PORCENTAJE
Recursos Propios	Gasto de Capital	\$29,609.00	
Gasto de Capital		\$29,609.00	1.55%
TOTAL			\$1,905,164.94



**INSTITUTO MUNICIPAL PARA LA JUVENTUD DEL MUNICIPIO DE PACHUCA DE SOTO**  
**QUINTA MODIFICACION AL PRESUPUESTO DE EGRESOS DEL EJERCICIO FISCAL 2025**

CLASIFICACIÓN POR TIPO DE GASTO		IMPORTE
	TOTAL	1,905,164.94
Gasto Corriente		1,858,555.94
Gasto de Capital		46,609.00
Amortización de la deuda y disminución de pasivos		0.00
Pensiones y Jubilaciones		0.00
Participaciones		0.00



**INSTITUTO MUNICIPAL PARA LA JUVENTUD DEL MUNICIPIO DE PACHUCA DE SOTO**  
**QUINTA MODIFICACION AL PRESUPUESTO DE EGRESOS DEL EJERCICIO FISCAL 2025**

CLASIFICACIÓN FUNCIONAL DEL GASTO		IMPORTE
	TOTAL	1,905,164.94
Gobierno		0.00
Desarrollo Social		1,905,164.94
Desarrollo Económico		0.00
Otras no clasificadas en funciones anteriores		0.00
		0.00



**INSTITUTO MUNICIPAL PARA LA JUVENTUD DEL MUNICIPIO DE PACHUCA DE SOTO**  
**QUINTA MODIFICACIÓN AL PRESUPUESTO DE EGRESOS DEL EJERCICIO FISCAL 2025**  
**ANÁLITICO DE PLAZAS, DIETAS Y DE SERVICIOS PERSONALES**  
**ANÁLITICO DE PLAZAS**

ÁREA DE ADSCRIPCIÓN	CARGO/ PUESTO / PLAZA	CLAVE PUESTO	NÚMERO DE PLAZAS	NÚMERO DE DÍAS DE AGUINALDO	REMUNERACIÓN TOTAL MENSUAL DE LA PLAZA	PRIMA VACACIONAL	IMPORTE TOTAL DEL AGUINALDO DE LA PLAZA
Instituto Municipal para la Juventud del Municipio de Pachuca de Soto	Titular de la Dirección General	DGIMJ	1	71	\$26,963.00	20222.0000	\$62,938.00
Instituto Municipal para la Juventud del Municipio de Pachuca de Soto	Coordinador Administrativo	CAIMJ	1	71	\$14,060.00	10545.0000	\$32,820.00
Instituto Municipal para la Juventud del Municipio de Pachuca de Soto	Jefe del Departamento de Vinculación y Participación Juvenil	VPIMJ	1	71	\$11,572.00	8517.0000	\$26,508.00
Instituto Municipal para la Juventud del Municipio de Pachuca de Soto	Coordinador de Atención a la Juventud	CAJIMJ	1	71	\$11,572.00	4339.0000	\$22,342.07
Instituto Municipal para la Juventud del Municipio de Pachuca de Soto	Jefe del Departamento de Atención Psicológica	APIMJ	1	71	\$11,356.00	1065.0000	\$26,493.00
Instituto Municipal para la Juventud del Municipio de Pachuca de Soto	Jefe del Departamento de Servicios y Desarrollo Juvenil	SDJIMJ	1	71	\$11,356.00	8517.0000	\$26,508.00
Instituto Municipal para la Juventud del Municipio de Pachuca de Soto	Comunicación Social	CSIMJ	1	71	\$11,356.00	8517.0000	\$26,508.00
Instituto Municipal para la Juventud del Municipio de Pachuca de Soto	Auxiliar Administrativo	AAIMJ	1	71	\$8,653.00	3245.0000	\$15,077.00
<b>TOTAL</b>			<b>8</b>		<b>\$106,888.00</b>	<b>\$64,967.00</b>	<b>\$239,194.07</b>

**INSTITUTO MUNICIPAL PARA LA JUVENTUD DEL MUNICIPIO DE PACHUCA DE SOTO**  
**QUINTA MODIFICACIÓN AL PRESUPUESTO DE EGRESOS DEL EJERCICIO FISCAL 2025**  
**ANÁLITICO DE SERVICIOS PERSONALES**

ENTIDAD	FUENTE DE FINANCIAMIENTO	TIPO DE TRABAJADOR	APELLIDO PATERNO	APELLIDO MATERNO	NOMBRES	FECHA DE NACIMIENTO	CURP	RFC	AREA	CARGO	CLAVE PUESTO	FECHA DE INGRESO	SUELDO MENSUAL	COMPENSACIÓN MENSUAL	OTROS	RENUMERACIÓN MENSUAL	PRIMA VACACIONAL	IMPORTE AGUINALDO	TOTAL
Pachuca de Soto	Recursos Propios	Confianza	Rojas	De la Cruz	José Antonio	05/02/1997	ROCA970205HDFJRN02	ROCA970205DK0	IMJUPA	Titular de la Dirección General	DGIMJ	05/09/2024	\$21,630.00	\$0.00	\$5,333.00	\$26,963.00	20222.0000	\$62,938.00	\$406,716.00
Pachuca de Soto	Recursos Propios	Confianza	Perez	Martinez	Felix Lucia	01/03/1989	PEMF890301MHGRR00	PEMF8903016B7	IMJUPA	Coordinador Administrativo	CAIMJ	16/10/2016	\$5,047.00	\$0.00	\$9,013.00	\$14,060.00	10545.0000	\$32,820.00	\$212,085.00
Pachuca de Soto	Recursos Propios	Confianza	Jimenez	Ranth	Mayra Alejandra	20/12/1994	JIRM941220MDFMNY08	JIRM941220FQ0	IMJUPA	Coordinador de Atención a la Juventud	CAJIMJ	16/03/2025	\$5,047.00	\$0.00	\$6,525.00	\$11,572.00	4339.0000	\$22,342.07	\$142,401.07
Pachuca de Soto	Recursos Propios	Confianza	Gomez	Yañez	Fernando	04/05/2000	GOYF000504HDFMXRA4	GOYF000504NW8	IMJUPA	Comunicación Social	CSIMJ	16/06/2022	\$5,047.00	\$0.00	\$6,309.00	\$11,356.00	8517.0000	\$26,508.00	\$171,297.00
Pachuca de Soto	Recursos Propios	Confianza	Baños	Rodriguez	Gustavo Emanuel	06/08/2000	BARG000808HHGXDSA2	BARG000808EIA	IMJUPA	Jefe del Departamento de Servicios y Desarrollo Juvenil	SDJIMJ	01/10/2024	\$5,047.00	\$0.00	\$6,309.00	\$11,356.00	8517.0000	\$26,508.00	\$171,297.00
Pachuca de Soto	Recursos Propios	Confianza	González	Palomo	Ericka Mariana	26/08/1997	GOPE970826MDFNLR02	GOPE9708261P2	IMJUPA	Jefe del Departamento de Vinculación y Participación Juvenil	VPIMJ	01/10/2024	\$5,047.00	\$0.00	\$6,309.00	\$11,356.00	8517.0000	\$26,508.00	\$171,297.00
Pachuca de Soto	Recursos Propios	Confianza	Mata	Licon	German	18/05/1999	MALG990518HHGTCR05	MALG990518C70	IMJUPA	Jefe del Departamento de Atención Psicológica	APIMJ	16/08/2025	\$5,047.00	\$0.00	\$6,309.00	\$11,356.00	1065.0000	\$26,493.00	\$163,830.00
Pachuca de Soto	Recursos Propios	Confianza	González	Hernandez	Ximena	08/09/2003	GOHX030908MHGPRMA1	GOHX03090845A	IMJUPA	Auxiliar Administrativo	AAIMJ	01/04/2025	\$5,047.00	\$0.00	\$3,606.00	\$8,653.00	3245.0000	\$15,077.00	\$91,360.00
<b>TOTAL</b>													<b>\$56,959.00</b>	<b>\$0.00</b>	<b>\$49,713.00</b>	<b>\$106,672.00</b>	<b>\$64,967.00</b>	<b>\$239,194.07</b>	<b>\$1,530,283.07</b>



**INSTITUTO MUNICIPAL PARA LA JUVENTUD DEL MUNICIPIO DE PACHUCA DE SOTO**  
**QUINTA MODIFICACIÓN AL PRESUPUESTO DE EGRESOS DEL EJERCICIO FISCAL 2025**  
**PRESUPUESTO POR PROGRAMA/SUBPROGRAMA**

**PROGRAMA** DESARROLLO INTEGRAL DE LAS JUVENTUDES

**PERIODO DEL PROGRAMA** DEL 01/01/2025 AL 31/12/2025

**OBJETIVO DEL PROGRAMA** FOMENTAR EL DESARROLLO INTEGRAL DE ENTORNOS ADECUADOS, APTOS Y OPORTUNOS EN MATERIA DE SALUD MENTAL, SEXUAL Y REPRODUCTIVA, QUE REDUZCAN LAS BRECHAS DE DESIGUALDAD Y PERMITAN A LAS JUVENTUDES DESARROLLAR LIBREMENTE SU PROYECTO DE VIDA.

**JUSTIFICACIÓN DEL PROGRAMA** DISEÑAR E IMPLEMENTAR PROGRAMAS QUE RESPONDAN A LAS NECESIDADES Y DESAFÍOS QUE ENFRENTAN LAS Y LOS JÓVENES EN EL MUNICIPIO. CON EL OBJETIVO DE FORTALECER SU INTERVENCIÓN Y OPTIMIZAR EL USO DE LOS RECURSOS PÚBLICOS, AMPLIAR LA COBERTURA DE ATENCIÓN Y GENERAR MECANISMOS EFECTIVOS DE INCLUSIÓN Y PARTICIPACIÓN JUVENIL.

**OBJETIVOS ESPECÍFICOS DEL PROGRAMA** GENERAR OPORTUNIDADES LABORALES Y APOYAR PROYECTOS DE EMPRENDIMIENTO PARA REDUCIR EL DESEMPLEO JUVENIL Y PROMOVER LA AUTONOMÍA ECONÓMICA, MEJORAR EL ACCESO A LA EDUCACIÓN Y LA CAPACITACIÓN TÉCNICA PARA REDUCIR LA DESERCIÓN ESCOLAR Y FOMENTAR EL DESARROLLO PROFESIONAL DE LAS Y LOS JÓVENES, MEJORAR EL ACCESO A SERVICIOS DE SALUD MENTAL Y PROMOVER ESTILOS DE VIDA SALUDABLES ENTRE LAS Y LOS JÓVENES; Y POR ÚLTIMO PERO NO MENOS IMPORTANTE. FOMENTAR LA PARTICIPACIÓN ACTIVA DE LAS Y LOS JÓVENES EN LA VIDA POLÍTICA Y COMUNITARIA DEL MUNICIPIO.

**CARACTERÍSTICAS DEL PROGRAMA** EL PROYECTO CUENTA CON PLANTEAMIENTO DEL PROBLEMA DIAGNÓSTICO DEL PROBLEMA ÁRBOL DE PROBLEMAS MAPA DE INVOLUCRADOS ÁRBOL DE OBJETIVOS MATRIZ DE ALTERNATIVAS DATOS GENERALES ESTRUCTURA ANALÍTICA MIR FICHA FIN FICHA PROPÓSITO FICHAS DE C.1, A.1.1, A.1.2, C.2, A.2.1, A.2.2, C.3, A.3.1, A.3.2, A.3.3, A.3.4, C.4, A.4.1, A.4.2-A, A.4.2-B, A.4.3 CALENDARIZADO PROGRAMADO CALENDARIZADO TRIMESTRAL PRESUPUESTO GENERAL PRESUPUESTO TRIMESTRAL

PROGRAMA	META	UNIDAD DE MEDIDA	INDICADOR DE MEDICIÓN	DENOMINACIÓN DEL INDICADOR	EXPLICACIÓN DEL INDICADOR
DESARROLLO INTEGRAL DE LAS JUVENTUDES	1	Porcentaje	Garantizar servicios de calidad y eficiencia para las juventudes	Porcentaje de los jóvenes que consideran bueno o muy bueno las actividades donde asisten/ total de jóvenes encuestados	Brindar servicios de calidad orientados a promover el (auto)empleo
DESARROLLO INTEGRAL DE LAS JUVENTUDES	360	Número	Implementación de campañas de difusión y sensibilización de información sobre salud sexual y reproductiva, nutrición, salud mental y salud física	"Número de jóvenes beneficiados en materia de salud integral "	Brindar servicios de atención en materia de salud integral a los jóvenes
DESARROLLO INTEGRAL DE LAS JUVENTUDES	4	Número	Promover espacios para el intercambio de diálogos entre personas con trayectoria destacada y jóvenes con el objetivo de fortalecer su desarrollo integral.	Número de conferencia en instituciones educativas realizadas	Realizar conferencias "diálogos que inspiran" en instituciones educativas
DESARROLLO INTEGRAL DE LAS JUVENTUDES	0	Número	Fomentar la participación activa de las juventudes en la sociedad	Número eventos para el reconocimiento de la trayectoria y desarrollo de proyectos de las juventudes	Estrategia Juventud 360 para el fomento de participación cívica y social de las juventudes ejecutada
DESARROLLO INTEGRAL DE LAS JUVENTUDES	10	Número	Establecer vinculaciones para fortalecer el emprendimiento y promoción del empleo	Número de vinculaciones con el sector productivo	Vinculaciones con el sector productivo
DESARROLLO INTEGRAL DE LAS JUVENTUDES	7	Número	Fomentar espacios para el desarrollo de competencias y habilidades para el empleo y emprendimiento	Número de actividades para el fortalecimiento del empleo y emprendimiento realizadas	Organizar capacitaciones, conferencias, cursos, talleres y espacios de exposición que promuevan y fortalezcan el emprendimiento y el empleo.
DESARROLLO INTEGRAL DE LAS JUVENTUDES	0.8	Porcentaje	Garantizar servicios de calidad y eficiencia para las juventudes relacionados al Bienestar integral	Porcentaje de los jóvenes que consideran bueno o muy bueno las actividades donde asisten/ total de jóvenes encuestados	Brindar servicios de calidad orientados a promover un bienestar integral
DESARROLLO INTEGRAL DE LAS JUVENTUDES	67	Número	Incentivar la sana recreación entre las y los jóvenes	Número de jóvenes beneficiados en materia de recreación	Realizar actividades, talleres, cursos y capacitaciones que fomenten la recreación
DESARROLLO INTEGRAL DE LAS JUVENTUDES	0.8	Porcentaje	Fortalecer la atención psicológica a Jóvenes	Porcentaje de atención psicológica a jóvenes	Brindar consultas psicológica a jóvenes



JUVENTUDES					
DESARROLLO INTEGRAL DE LAS JUVENTUDES	10	Número	Implementar actividades para el fortalecimiento educativo	Número de actividades para el fortalecimiento educativo realizadas	Impartir talleres, conferencias, cursos y capacitaciones de fortalecimiento educativo
DESARROLLO INTEGRAL DE LAS JUVENTUDES	4	Número	Involucrar a las juventudes en el ámbito cívico como actores de cambio	Número de actividades de participación cívica e interacción realizadas	Generar reuniones, sesiones y mesas de trabajo de participación cívica e interacción
DESARROLLO INTEGRAL DE LAS JUVENTUDES	79	Número	Incentivar la sana recreación entre las y los jóvenes	Número de jóvenes beneficiados de actividades deportivas, culturales y artísticas	Realizar actividades recreativas, deportivas, culturales y artísticas
DESARROLLO INTEGRAL DE LAS JUVENTUDES	6	Número	Generar espacios donde se desarrollen actividades que coadyuven con el fortalecimiento educativo y académico.	"Número de vinculaciones con instancias para la educación"	Establecer alianzas con el sector educativo, instancias intermunicipales y comunidad
DESARROLLO INTEGRAL DE LAS JUVENTUDES	170	Número	Generar e impulsar mayores oportunidades para la Juventud, a través de la vinculación laboral y el emprendimiento	Jóvenes beneficiados con el Programa Impulso Joven	Programa "Impulso Joven" para la integración de las juventudes en entornos laborales para la generación de experiencia y fomento al emprendimiento implementada
DESARROLLO INTEGRAL DE LAS JUVENTUDES	1	Porcentaje	Garantizar servicios de calidad y eficiencia para las juventudes relacionados con la sana recreación	Porcentaje de los jóvenes que consideran bueno o muy bueno las actividades donde asisten/ total de jóvenes encuestados	Brindar servicios de calidad orientados a promover una sana recreación
DESARROLLO INTEGRAL DE LAS JUVENTUDES	13	Número	Generar acciones que promuevan el Bienestar integral de la juventud	Número de acciones con enfoque de bienestar integral	Programa Transformando mentes para coadyuvar en el bienestar integral de la juventud
DESARROLLO INTEGRAL DE LAS JUVENTUDES	188	Número	Coadyuvar en garantizar el derecho a la educación y formación en las juventudes	Jóvenes beneficiados con el programa Conecta2 x el aprendizaje	Estrategia para el fortalecimiento académico "Conecta2x el aprendizaje" implementada

PROGRAMA	CAPITULO	CONCEPTO	PARTIDA	SUBTOTAL	TOTAL
DESARROLLO INTEGRAL DE LAS JUVENTUDES	SERVICIOS PERSONALES	REMUNERACIONES AL PERSONAL DE CARACTER PERMANENTE	SUELDOS BASE AL PERSONAL PERMANENTE	\$661,614.00	
DESARROLLO INTEGRAL DE LAS JUVENTUDES	SERVICIOS PERSONALES	REMUNERACIONES ADICIONALES Y ESPECIALES	PRIMAS DE VACACIONES, DOMINICAL Y GRATIFICACIÓN DE FIN DE AÑO	\$239,194.07	
DESARROLLO INTEGRAL DE LAS JUVENTUDES	SERVICIOS PERSONALES	REMUNERACIONES ADICIONALES Y ESPECIALES	PRIMAS DE VACACIONES, DOMINICAL Y GRATIFICACIÓN DE FIN DE AÑO	\$68,216.00	
DESARROLLO INTEGRAL DE LAS JUVENTUDES	SERVICIOS PERSONALES	OTRAS PRESTACIONES SOCIALES Y ECONOMICAS	CUOTAS PARA EL FONDO DE AHORRO Y FONDO DE TRABAJO	\$84,856.00	
DESARROLLO INTEGRAL DE LAS JUVENTUDES	SERVICIOS PERSONALES	OTRAS PRESTACIONES SOCIALES Y ECONOMICAS	OTRAS PRESTACIONES SOCIALES Y ECONOMICAS	\$476,408.00	
SERVICIOS PERSONALES					\$1,530,283.07

PROGRAMA	CAPITULO	CONCEPTO	PARTIDA	SUBTOTAL	TOTAL
DESARROLLO INTEGRAL DE LAS JUVENTUDES	MATERIALES Y SUMINISTROS	MATERIALES DE ADMINISTRACION, EMISION DE DOCUMENTOS Y ARTICULOS OFICIALES	MATERIALES, ÚTILES Y EQUIPOS MENORES DE OFICINA	\$4,591.49	
DESARROLLO INTEGRAL DE LAS JUVENTUDES	MATERIALES Y SUMINISTROS	MATERIALES DE ADMINISTRACION, EMISION DE DOCUMENTOS Y ARTICULOS OFICIALES	MATERIALES, ÚTILES Y EQUIPOS MENORES DE OFICINA	\$4,340.43	
DESARROLLO INTEGRAL DE LAS JUVENTUDES	MATERIALES Y SUMINISTROS	MATERIALES DE ADMINISTRACION, EMISION DE DOCUMENTOS Y ARTICULOS OFICIALES	MATERIALES, ÚTILES Y EQUIPOS MENORES DE OFICINA	\$2,998.53	
DESARROLLO INTEGRAL DE LAS JUVENTUDES	MATERIALES Y SUMINISTROS	MATERIALES DE ADMINISTRACION, EMISION DE DOCUMENTOS Y ARTICULOS OFICIALES	MATERIALES, ÚTILES Y EQUIPOS MENORES DE OFICINA	\$0.00	
DESARROLLO INTEGRAL DE LAS JUVENTUDES	MATERIALES Y SUMINISTROS	MATERIALES DE ADMINISTRACION, EMISION DE DOCUMENTOS Y ARTICULOS OFICIALES	MATERIALES Y ÚTILES DE IMPRESIÓN Y REPRODUCCIÓN	\$4,309.94	



DESARROLLO INTEGRAL DE LAS JUVENTUDES	MATERIALES Y SUMINISTROS	MATERIALES DE ADMINISTRACION, EMISION DE DOCUMENTOS Y ARTICULOS OFICIALES	MATERIAL IMPRESO E INFORMACIÓN DIGITAL	\$53,529.15	
DESARROLLO INTEGRAL DE LAS JUVENTUDES	MATERIALES Y SUMINISTROS	ALIMENTOS Y UTENSILIOS	PRODUCTOS ALIMENTICIOS PARA PERSONAS	\$0.00	
DESARROLLO INTEGRAL DE LAS JUVENTUDES	MATERIALES Y SUMINISTROS	MATERIALES Y ARTICULOS DE CONSTRUCCION Y DE REPARACION	MATERIAL ELÉCTRICO Y ELECTRÓNICO	\$0.00	
DESARROLLO INTEGRAL DE LAS JUVENTUDES	MATERIALES Y SUMINISTROS	MATERIALES Y ARTICULOS DE CONSTRUCCION Y DE REPARACION	OTROS MATERIALES Y ARTÍCULOS DE CONSTRUCCIÓN Y REPARACIÓN	\$0.00	
DESARROLLO INTEGRAL DE LAS JUVENTUDES	MATERIALES Y SUMINISTROS	COMBUSTIBLES, LUBRICANTES Y ADITIVOS	COMBUSTIBLES, LUBRICANTES Y ADITIVOS	\$14,154.32	
DESARROLLO INTEGRAL DE LAS JUVENTUDES	MATERIALES Y SUMINISTROS	HERRAMIENTAS, REFACCIONES Y ACCESORIOS MENORES	REFACCIONES Y ACCESORIOS MENORES DE EDIFICIOS	\$0.00	
DESARROLLO INTEGRAL DE LAS JUVENTUDES	MATERIALES Y SUMINISTROS	HERRAMIENTAS, REFACCIONES Y ACCESORIOS MENORES	REFACCIONES Y ACCESORIOS MENORES DE EQUIPO DE TRANSPORTE	\$1,605.96	
<b>MATERIALES Y SUMINISTROS</b>				<b>\$85,429.82</b>	

PROGRAMA	CAPITULO	CONCEPTO	PARTIDA	SUBTOTAL	TOTAL
DESARROLLO INTEGRAL DE LAS JUVENTUDES	SERVICIOS GENERALES	SERVICIOS DE ARRENDAMIENTO	ARRENDAMIENTO DE ACTIVOS INTANGIBLES	\$4,108.00	
DESARROLLO INTEGRAL DE LAS JUVENTUDES	SERVICIOS GENERALES	SERVICIOS DE ARRENDAMIENTO	OTROS ARRENDAMIENTOS	\$4,988.00	
DESARROLLO INTEGRAL DE LAS JUVENTUDES	SERVICIOS GENERALES	SERVICIOS DE ARRENDAMIENTO	OTROS ARRENDAMIENTOS	\$21,196.53	
DESARROLLO INTEGRAL DE LAS JUVENTUDES	SERVICIOS GENERALES	SERVICIOS PROFESIONALES, CIENTIFICOS, TECNICOS Y OTROS SERVICIOS	SERVICIOS PROFESIONALES, CIENTÍFICOS Y TÉCNICOS INTEGRALES	\$63,000.00	
DESARROLLO INTEGRAL DE LAS JUVENTUDES	SERVICIOS GENERALES	SERVICIOS FINANCIEROS, BANCARIOS Y COMERCIALES	SERVICIOS FINANCIEROS Y BANCARIOS	\$6,559.40	
DESARROLLO INTEGRAL DE LAS JUVENTUDES	SERVICIOS GENERALES	SERVICIOS DE INSTALACION, REPARACION, MANTENIMIENTO Y CONSERVACION	REPARACIÓN Y MANTENIMIENTO DE EQUIPO DE TRANSPORTE	\$4,466.00	
DESARROLLO INTEGRAL DE LAS JUVENTUDES	SERVICIOS GENERALES	SERVICIOS DE COMUNICACION SOCIAL Y PUBLICIDAD	SERVICIO DE CREACIÓN Y DIFUSIÓN DE CONTENIDO EXCLUSIVAMENTE A TRAVÉS DE INTERNET	\$0.00	
DESARROLLO INTEGRAL DE LAS JUVENTUDES	SERVICIOS GENERALES	SERVICIOS DE TRASLADO Y VIATICOS	PASAJES TERRESTRES	\$728.00	
DESARROLLO INTEGRAL DE LAS JUVENTUDES	SERVICIOS GENERALES	SERVICIOS OFICIALES	GASTOS DE ORDEN SOCIAL Y CULTURAL	\$4,059.00	
DESARROLLO INTEGRAL DE LAS JUVENTUDES	SERVICIOS GENERALES	SERVICIOS OFICIALES	GASTOS DE ORDEN SOCIAL Y CULTURAL	\$4,874.12	
DESARROLLO INTEGRAL DE LAS JUVENTUDES	SERVICIOS GENERALES	OTROS SERVICIOS GENERALES	IMPUESTOS Y DERECHOS	\$82,213.00	
DESARROLLO INTEGRAL DE LAS JUVENTUDES	SERVICIOS GENERALES	OTROS SERVICIOS GENERALES	IMPUESTOS Y DERECHOS	\$1,815.00	
DESARROLLO INTEGRAL DE LAS JUVENTUDES	SERVICIOS GENERALES	OTROS SERVICIOS GENERALES	IMPUESTO SOBRE NÓMINAS Y OTROS QUE SE DERIVEN DE UNA RELACIÓN LABORAL	\$44,836.00	
<b>SERVICIOS GENERALES</b>				<b>\$242,843.05</b>	

PROGRAMA	CAPITULO	CONCEPTO	PARTIDA	SUBTOTAL	TOTAL
DESARROLLO INTEGRAL DE LAS JUVENTUDES	TRANSFERENCIAS, ASIGNACIONES, SUBSIDIOS Y OTRAS AYUDAS	AYUDAS SOCIALES	AYUDAS SOCIALES A PERSONAS	\$17,000.00	
DESARROLLO INTEGRAL DE LAS JUVENTUDES	TRANSFERENCIAS, ASIGNACIONES, SUBSIDIOS Y OTRAS AYUDAS	AYUDAS SOCIALES	AYUDAS SOCIALES A PERSONAS	\$0.00	
<b>TRANSFERENCIAS, ASIGNACIONES, SUBSIDIOS Y OTRAS AYUDAS</b>				<b>\$17,000.00</b>	

PROGRAMA	CAPITULO	CONCEPTO	PARTIDA	SUBTOTAL	TOTAL
DESARROLLO INTEGRAL DE LAS JUVENTUDES	BIENES MUEBLES, INMUEBLES E INTANGIBLES	MOBILIARIO Y EQUIPO DE ADMINISTRACION	EQUIPO DE CÓMPUTO Y DE TECNOLOGÍAS DE LA INFORMACIÓN	\$4,831.00	
DESARROLLO INTEGRAL DE LAS JUVENTUDES	BIENES MUEBLES, INMUEBLES E INTANGIBLES	MOBILIARIO Y EQUIPO DE ADMINISTRACION	EQUIPO DE CÓMPUTO Y DE TECNOLOGÍAS DE LA INFORMACIÓN	\$6,778.00	
DESARROLLO INTEGRAL DE LAS JUVENTUDES	BIENES MUEBLES, INMUEBLES E INTANGIBLES	MOBILIARIO Y EQUIPO DE ADMINISTRACION	OTROS MOBILIARIOS Y EQUIPOS DE ADMINISTRACIÓN	\$18,000.00	
BIENES MUEBLES, INMUEBLES E INTANGIBLES					\$29,609.00
TOTAL DE DESARROLLO INTEGRAL DE LAS JUVENTUDES					\$1,905,164.94

Handwritten blue ink signatures and marks are present on the right side of the page. There are several large, stylized loops and scribbles, including a prominent one in the upper right and another in the lower right. A small, distinct mark resembling a checkmark or a stylized 'A' is visible near the center right.



**INSTITUTO MUNICIPAL PARA LA JUVENTUD DEL MUNICIPIO DE PACHUCA DE SOTO**  
**QUINTA MODIFICACIÓN AL PRESUPUESTO DE EGRESOS DEL EJERCICIO FISCAL 2025**  
**CALENDARIO DEL PRESUPUESTO DE EGRESOS BASE MENSUAL**

EJERCICIO	FUENTE DE FINANCIAMIENTO	TIPO GASTO	CAPITULO DEL GASTO	CONCEPTO DEL GASTO	PARTIDA GENERICA	ENERO	FEBRERO	MARZO	ABRIL	MAYO	JUNIO	JULIO	AGOSTO	SEPTIEMBRE	OCTUBRE	NOVIEMBRE	DICIEMBRE	MONTO TOTAL AUTORIZADO ANUAL
2025	Recursos Propios	Gasto Corriente	SERVICIOS PERSONALES	REMUNERACIONES AL PERSONAL DE CARACTER PERMANENTE	Sueldos base al personal permanente	\$49,394.00	\$46,870.00	\$46,870.00	\$62,752.00	\$56,966.00	\$56,966.00	\$56,966.00	\$56,966.00	\$56,966.00	\$56,966.00	\$56,966.00	\$56,966.00	\$661,614.00
<b>TOTAL REMUNERACIONES AL PERSONAL DE CARACTER PERMANENTE</b>																		<b>\$661,614.00</b>
EJERCICIO	FUENTE DE FINANCIAMIENTO	TIPO GASTO	CAPITULO DEL GASTO	CONCEPTO DEL GASTO	PARTIDA GENERICA	ENERO	FEBRERO	MARZO	ABRIL	MAYO	JUNIO	JULIO	AGOSTO	SEPTIEMBRE	OCTUBRE	NOVIEMBRE	DICIEMBRE	MONTO TOTAL AUTORIZADO ANUAL
2025	Recursos Propios	Gasto Corriente	SERVICIOS PERSONALES	REMUNERACIONES ADICIONALES Y ESPECIALES	Primas de vacaciones, dominical y gratificación de fin de año	\$0.00	\$0.00	\$1,036.07	\$0.00	\$0.00	\$0.00	\$0.00	\$0.00	\$16,413.00	\$0.00	\$0.00	\$221,745.00	\$239,194.07
2025	Recursos Propios	Gasto Corriente	SERVICIOS PERSONALES	REMUNERACIONES ADICIONALES Y ESPECIALES	Primas de vacaciones, dominical y gratificación de fin de año	\$0.00	\$0.00	\$31,406.00	\$0.00	\$0.00	\$0.00	\$0.00	\$0.00	\$36,810.00	\$0.00	\$0.00	\$0.00	\$68,216.00
<b>TOTAL REMUNERACIONES ADICIONALES Y ESPECIALES</b>																		<b>\$307,410.07</b>
EJERCICIO	FUENTE DE FINANCIAMIENTO	TIPO GASTO	CAPITULO DEL GASTO	CONCEPTO DEL GASTO	PARTIDA GENERICA	ENERO	FEBRERO	MARZO	ABRIL	MAYO	JUNIO	JULIO	AGOSTO	SEPTIEMBRE	OCTUBRE	NOVIEMBRE	DICIEMBRE	MONTO TOTAL AUTORIZADO ANUAL
2025	Recursos Propios	Gasto Corriente	SERVICIOS PERSONALES	OTRAS PRESTACIONES SOCIALES Y ECONOMICAS	Cuotas para el fondo de ahorro y fondo de trabajo	\$6,388.00	\$6,060.00	\$6,060.00	\$7,372.00	\$7,372.00	\$7,372.00	\$7,372.00	\$7,372.00	\$7,372.00	\$7,372.00	\$7,372.00	\$7,372.00	\$84,856.00
2025	Recursos Propios	Gasto Corriente	SERVICIOS PERSONALES	OTRAS PRESTACIONES SOCIALES Y ECONOMICAS	Otras prestaciones sociales y económicas	\$33,750.00	\$30,816.00	\$30,816.00	\$42,335.00	\$42,335.00	\$42,336.00	\$42,336.00	\$42,335.00	\$42,336.00	\$42,336.00	\$42,336.00	\$42,336.00	\$476,403.00
<b>TOTAL OTRAS PRESTACIONES SOCIALES Y ECONOMICAS</b>																		<b>\$561,259.00</b>
<b>TOTAL SERVICIOS PERSONALES</b>																		<b>\$1,530,283.07</b>
EJERCICIO	FUENTE DE FINANCIAMIENTO	TIPO GASTO	CAPITULO DEL GASTO	CONCEPTO DEL GASTO	PARTIDA GENERICA	ENERO	FEBRERO	MARZO	ABRIL	MAYO	JUNIO	JULIO	AGOSTO	SEPTIEMBRE	OCTUBRE	NOVIEMBRE	DICIEMBRE	MONTO TOTAL AUTORIZADO ANUAL
2025	Recursos Propios	Gasto Corriente	MATERIALES Y SUMINISTROS	MATERIALES DE ADMINISTRACION, EMISION DE DOCUMENTOS Y ARTICULOS OFICIALES	Materiales, útiles y equipos menores de oficina	\$0.00	\$0.00	\$0.00	\$0.00	\$0.00	\$0.00	\$0.00	\$0.00	\$0.00	\$1,688.50	\$0.00	\$2,651.93	\$4,340.43
2025	Recursos Propios	Gasto Corriente	MATERIALES Y SUMINISTROS	MATERIALES DE ADMINISTRACION, EMISION DE DOCUMENTOS Y ARTICULOS OFICIALES	Materiales, útiles y equipos menores de oficina	\$0.00	\$0.00	\$0.00	\$0.00	\$0.00	\$0.00	\$0.00	\$0.00	\$0.00	\$0.00	\$0.00	\$0.00	\$0.00
2025	Recursos Propios	Gasto Corriente	MATERIALES Y SUMINISTROS	MATERIALES DE ADMINISTRACION, EMISION DE DOCUMENTOS Y ARTICULOS OFICIALES	Materiales, útiles y equipos menores de oficina	\$0.00	\$0.00	\$0.00	\$0.00	\$0.00	\$1,521.53	\$288.00	\$400.00	\$72.00	\$0.00	\$0.00	\$717.00	\$2,998.53
2025	Recursos Propios	Gasto Corriente	MATERIALES Y SUMINISTROS	MATERIALES DE ADMINISTRACION, EMISION DE DOCUMENTOS Y ARTICULOS OFICIALES	Materiales, útiles y equipos menores de oficina	\$0.00	\$0.00	\$545.00	\$0.00	\$418.00	\$520.06	\$0.00	\$1,731.63	\$289.00	\$0.00	\$0.00	\$1,087.80	\$4,591.49



2025	Recursos Propios	Gasto Corriente	MATERIALES Y SUMINISTROS	MATERIALES DE ADMINISTRACION, EMISION DE DOCUMENTOS Y ARTICULOS OFICIALES	Materiales y útiles de impresión y reproducción	\$0.00	\$0.00	\$0.00	\$0.00	\$0.00	\$0.00	\$4,309.94	\$0.00	\$0.00	\$0.00	\$0.00	\$0.00	\$4,309.94
2025	Recursos Propios	Gasto Corriente	MATERIALES Y SUMINISTROS	MATERIALES DE ADMINISTRACION, EMISION DE DOCUMENTOS Y ARTICULOS OFICIALES	Material impreso e información digital	\$3,132.00	\$0.00	\$2,475.42	\$2,933.16	\$0.00	\$0.00	\$13,358.56	\$5,449.67	\$4,976.74	\$13,178.14	\$2,913.92	\$5,111.54	\$53,529.15
<b>TOTAL MATERIALES DE ADMINISTRACION, EMISION DE DOCUMENTOS Y ARTICULOS OFICIALES</b>																		<b>\$69,769.54</b>
<b>EJERCICIO</b>	<b>FUENTE DE FINANCIAMIENTO</b>	<b>TIPO GASTO</b>	<b>CAPITULO DEL GASTO</b>	<b>CONCEPTO DEL GASTO</b>	<b>PARTIDA GENERICA</b>	<b>ENERO</b>	<b>FEBRERO</b>	<b>MARZO</b>	<b>ABRIL</b>	<b>MAYO</b>	<b>JUNIO</b>	<b>JULIO</b>	<b>AGOSTO</b>	<b>SEPTIEMBRE</b>	<b>OCTUBRE</b>	<b>NOVIEMBRE</b>	<b>DICIEMBRE</b>	<b>MONTO TOTAL AUTORIZADO ANUAL</b>
2025	Recursos Propios	Gasto Corriente	MATERIALES Y SUMINISTROS	ALIMENTOS Y UTENSILIOS	Productos alimenticios para personas	\$0.00	\$0.00	\$0.00	\$0.00	\$0.00	\$0.00	\$0.00	\$0.00	\$0.00	\$0.00	\$0.00	\$0.00	\$0.00
<b>TOTAL ALIMENTOS Y UTENSILIOS</b>																		<b>\$0.00</b>
<b>EJERCICIO</b>	<b>FUENTE DE FINANCIAMIENTO</b>	<b>TIPO GASTO</b>	<b>CAPITULO DEL GASTO</b>	<b>CONCEPTO DEL GASTO</b>	<b>PARTIDA GENERICA</b>	<b>ENERO</b>	<b>FEBRERO</b>	<b>MARZO</b>	<b>ABRIL</b>	<b>MAYO</b>	<b>JUNIO</b>	<b>JULIO</b>	<b>AGOSTO</b>	<b>SEPTIEMBRE</b>	<b>OCTUBRE</b>	<b>NOVIEMBRE</b>	<b>DICIEMBRE</b>	<b>MONTO TOTAL AUTORIZADO ANUAL</b>
2025	Recursos Propios	Gasto Corriente	MATERIALES Y SUMINISTROS	MATERIALES Y ARTICULOS DE CONSTRUCCION Y DE REPARACION	Material eléctrico y electrónico	\$0.00	\$0.00	\$0.00	\$0.00	\$0.00	\$0.00	\$0.00	\$0.00	\$0.00	\$0.00	\$0.00	\$0.00	\$0.00
2025	Recursos Propios	Gasto Corriente	MATERIALES Y SUMINISTROS	MATERIALES Y ARTICULOS DE CONSTRUCCION Y DE REPARACION	Otros materiales y artículos de construcción y reparación	\$0.00	\$0.00	\$0.00	\$0.00	\$0.00	\$0.00	\$0.00	\$0.00	\$0.00	\$0.00	\$0.00	\$0.00	\$0.00
<b>TOTAL MATERIALES Y ARTICULOS DE CONSTRUCCION Y DE REPARACION</b>																		<b>\$0.00</b>
<b>EJERCICIO</b>	<b>FUENTE DE FINANCIAMIENTO</b>	<b>TIPO GASTO</b>	<b>CAPITULO DEL GASTO</b>	<b>CONCEPTO DEL GASTO</b>	<b>PARTIDA GENERICA</b>	<b>ENERO</b>	<b>FEBRERO</b>	<b>MARZO</b>	<b>ABRIL</b>	<b>MAYO</b>	<b>JUNIO</b>	<b>JULIO</b>	<b>AGOSTO</b>	<b>SEPTIEMBRE</b>	<b>OCTUBRE</b>	<b>NOVIEMBRE</b>	<b>DICIEMBRE</b>	<b>MONTO TOTAL AUTORIZADO ANUAL</b>
2025	Recursos Propios	Gasto Corriente	MATERIALES Y SUMINISTROS	COMBUSTIBLES, LUBRICANTES Y ADITIVOS	Combustibles, lubricantes y aditivos	\$0.00	\$1,978.98	\$1,180.08	\$0.00	\$1,800.00	\$1,800.13	\$1,000.00	\$1,500.00	\$1,000.00	\$1,420.12	\$1,475.00	\$1,000.00	\$14,154.32
<b>TOTAL COMBUSTIBLES, LUBRICANTES Y ADITIVOS</b>																		<b>\$14,154.32</b>
<b>EJERCICIO</b>	<b>FUENTE DE FINANCIAMIENTO</b>	<b>TIPO GASTO</b>	<b>CAPITULO DEL GASTO</b>	<b>CONCEPTO DEL GASTO</b>	<b>PARTIDA GENERICA</b>	<b>ENERO</b>	<b>FEBRERO</b>	<b>MARZO</b>	<b>ABRIL</b>	<b>MAYO</b>	<b>JUNIO</b>	<b>JULIO</b>	<b>AGOSTO</b>	<b>SEPTIEMBRE</b>	<b>OCTUBRE</b>	<b>NOVIEMBRE</b>	<b>DICIEMBRE</b>	<b>MONTO TOTAL AUTORIZADO ANUAL</b>
2025	Recursos Propios	Gasto Corriente	MATERIALES Y SUMINISTROS	HERRAMIENTAS, REFACCIONES Y ACCESORIOS MENORES	Refacciones y accesorios menores de edificios	\$0.00	\$0.00	\$0.00	\$0.00	\$0.00	\$0.00	\$0.00	\$0.00	\$0.00	\$0.00	\$0.00	\$0.00	\$0.00
2025	Recursos Propios	Gasto Corriente	MATERIALES Y SUMINISTROS	HERRAMIENTAS, REFACCIONES Y ACCESORIOS MENORES	Refacciones y accesorios menores de equipo de transporte	\$0.00	\$0.00	\$0.00	\$0.00	\$0.00	\$0.00	\$0.00	\$0.00	\$0.00	\$0.00	\$1,505.96	\$0.00	\$1,505.96
<b>TOTAL HERRAMIENTAS, REFACCIONES Y ACCESORIOS MENORES</b>																		<b>\$1,505.96</b>
<b>TOTAL MATERIALES Y SUMINISTROS</b>																		<b>\$85,429.82</b>
<b>EJERCICIO</b>	<b>FUENTE DE FINANCIAMIENTO</b>	<b>TIPO GASTO</b>	<b>CAPITULO DEL GASTO</b>	<b>CONCEPTO DEL GASTO</b>	<b>PARTIDA GENERICA</b>	<b>ENERO</b>	<b>FEBRERO</b>	<b>MARZO</b>	<b>ABRIL</b>	<b>MAYO</b>	<b>JUNIO</b>	<b>JULIO</b>	<b>AGOSTO</b>	<b>SEPTIEMBRE</b>	<b>OCTUBRE</b>	<b>NOVIEMBRE</b>	<b>DICIEMBRE</b>	<b>MONTO TOTAL AUTORIZADO ANUAL</b>
2025	Recursos Propios	Gasto Corriente	SERVICIOS GENERALES	SERVICIOS DE ARRENDAMIENTO	Arrendamiento de activos intangibles	\$0.00	\$0.00	\$0.00	\$0.00	\$0.00	\$2,529.00	\$0.00	\$0.00	\$0.00	\$1,579.00	\$0.00	\$0.00	\$4,108.00
2025	Recursos Propios	Gasto Corriente	SERVICIOS GENERALES	SERVICIOS DE ARRENDAMIENTO	Otros arrendamientos	\$0.00	\$0.00	\$0.00	\$0.00	\$0.00	\$0.00	\$0.00	\$0.00	\$0.00	\$0.00	\$0.00	\$4,988.00	\$4,988.00
2025	Recursos Propios	Gasto Corriente	SERVICIOS GENERALES	SERVICIOS DE ARRENDAMIENTO	Otros arrendamientos	\$0.00	\$7,422.00	\$2,933.16	\$0.00	\$232.09	\$1,067.21	\$417.89	\$6,504.86	\$9,849.94	\$371.21	\$793.15	\$614.80	\$21,196.53
<b>TOTAL SERVICIOS DE ARRENDAMIENTO</b>																		<b>\$30,292.53</b>
<b>EJERCICIO</b>	<b>FUENTE DE FINANCIAMIENTO</b>	<b>TIPO GASTO</b>	<b>CAPITULO DEL GASTO</b>	<b>CONCEPTO DEL GASTO</b>	<b>PARTIDA GENERICA</b>	<b>ENERO</b>	<b>FEBRERO</b>	<b>MARZO</b>	<b>ABRIL</b>	<b>MAYO</b>	<b>JUNIO</b>	<b>JULIO</b>	<b>AGOSTO</b>	<b>SEPTIEMBRE</b>	<b>OCTUBRE</b>	<b>NOVIEMBRE</b>	<b>DICIEMBRE</b>	<b>MONTO TOTAL AUTORIZADO ANUAL</b>
2025	Recursos Propios	Gasto Corriente	SERVICIOS GENERALES	SERVICIOS PROFESIONALES	Servicios profesionales	\$0.00	\$850.00	\$6,300.00	\$3,056.00	\$3,914.00	\$6,223.00	\$4,873.00	\$12,366.00	\$7,127.00	\$9,296.00	\$7,391.00	\$1,584.00	\$63,000.00



				CIENTIFICOS, TECNICOS Y OTROS SERVICIOS	científicos y técnicos integrales														
TOTAL SERVICIOS PROFESIONALES, CIENTIFICOS, TECNICOS Y OTROS SERVICIOS																			\$63,000.00
EJERCICIO	FUENTE DE FINANCIAMIENTO	TIPO GASTO	CAPITULO DEL GASTO	CONCEPTO DEL GASTO	PARTIDA GENERICA	ENERO	FEBRERO	MARZO	ABRIL	MAYO	JUNIO	JULIO	AGOSTO	SEPTIEMBRE	OCTUBRE	NOVIEMBRE	DICIEMBRE	MONTO TOTAL AUTORIZADO ANUAL	
2025	Recursos Propios	Gasto Corriente	SERVICIOS GENERALES	SERVICIOS FINANCIEROS, BANCARIOS Y COMERCIALES	Servicios financieros y bancarios	\$597.63	\$542.32	\$547.88	\$549.08	\$524.21	\$507.51	\$520.44	\$551.84	\$557.87	\$572.82	\$556.99	\$531.22	\$6,559.40	
TOTAL SERVICIOS FINANCIEROS, BANCARIOS Y COMERCIALES																			\$6,559.40
EJERCICIO	FUENTE DE FINANCIAMIENTO	TIPO GASTO	CAPITULO DEL GASTO	CONCEPTO DEL GASTO	PARTIDA GENERICA	ENERO	FEBRERO	MARZO	ABRIL	MAYO	JUNIO	JULIO	AGOSTO	SEPTIEMBRE	OCTUBRE	NOVIEMBRE	DICIEMBRE	MONTO TOTAL AUTORIZADO ANUAL	
2025	Recursos Propios	Gasto Corriente	SERVICIOS GENERALES	SERVICIOS DE INSTALACION, REPARACION, MANTENIMIENTO Y CONSERVACION	Reparación y mantenimiento de equipo de transporte	\$0.00	\$0.00	\$0.00	\$0.00	\$0.00	\$0.00	\$0.00	\$0.00	\$0.00	\$0.00	\$0.00	\$4,466.00	\$4,466.00	
TOTAL SERVICIOS DE INSTALACION, REPARACION, MANTENIMIENTO Y CONSERVACION																			\$4,466.00
EJERCICIO	FUENTE DE FINANCIAMIENTO	TIPO GASTO	CAPITULO DEL GASTO	CONCEPTO DEL GASTO	PARTIDA GENERICA	ENERO	FEBRERO	MARZO	ABRIL	MAYO	JUNIO	JULIO	AGOSTO	SEPTIEMBRE	OCTUBRE	NOVIEMBRE	DICIEMBRE	MONTO TOTAL AUTORIZADO ANUAL	
2025	Recursos Propios	Gasto Corriente	SERVICIOS GENERALES	SERVICIOS DE COMUNICACION SOCIAL Y PUBLICIDAD	Servicio de creación y difusión de contenido exclusivamente a través de Internet	\$0.00	\$0.00	\$0.00	\$0.00	\$0.00	\$0.00	\$0.00	\$0.00	\$0.00	\$0.00	\$0.00	\$0.00	\$0.00	
TOTAL SERVICIOS DE COMUNICACION SOCIAL Y PUBLICIDAD																			\$0.00
EJERCICIO	FUENTE DE FINANCIAMIENTO	TIPO GASTO	CAPITULO DEL GASTO	CONCEPTO DEL GASTO	PARTIDA GENERICA	ENERO	FEBRERO	MARZO	ABRIL	MAYO	JUNIO	JULIO	AGOSTO	SEPTIEMBRE	OCTUBRE	NOVIEMBRE	DICIEMBRE	MONTO TOTAL AUTORIZADO ANUAL	
2025	Recursos Propios	Gasto Corriente	SERVICIOS GENERALES	SERVICIOS DE TRASLADO Y VIATICOS	Pasajes terrestres	\$0.00	\$320.00	\$40.00	\$0.00	\$0.00	\$0.00	\$0.00	\$318.00	\$0.00	\$0.00	\$0.00	\$50.00	\$728.00	
TOTAL SERVICIOS DE TRASLADO Y VIATICOS																			\$728.00
EJERCICIO	FUENTE DE FINANCIAMIENTO	TIPO GASTO	CAPITULO DEL GASTO	CONCEPTO DEL GASTO	PARTIDA GENERICA	ENERO	FEBRERO	MARZO	ABRIL	MAYO	JUNIO	JULIO	AGOSTO	SEPTIEMBRE	OCTUBRE	NOVIEMBRE	DICIEMBRE	MONTO TOTAL AUTORIZADO ANUAL	
2025	Recursos Propios	Gasto Corriente	SERVICIOS GENERALES	SERVICIOS OFICIALES	Gastos de orden social y cultural	\$0.00	\$0.00	\$429.92	\$0.00	\$0.00	\$0.00	\$1,974.61	\$1,899.60	\$0.00	\$0.00	\$0.00	\$569.96	\$4,874.12	
2025	Recursos Propios	Gasto Corriente	SERVICIOS GENERALES	SERVICIOS OFICIALES	Gastos de orden social y cultural	\$0.00	\$0.00	\$0.00	\$0.00	\$0.00	\$0.00	\$1,324.00	\$2,735.00	\$0.00	\$0.00	\$0.00	\$0.00	\$4,059.00	
TOTAL SERVICIOS OFICIALES																			\$8,933.12
EJERCICIO	FUENTE DE FINANCIAMIENTO	TIPO GASTO	CAPITULO DEL GASTO	CONCEPTO DEL GASTO	PARTIDA GENERICA	ENERO	FEBRERO	MARZO	ABRIL	MAYO	JUNIO	JULIO	AGOSTO	SEPTIEMBRE	OCTUBRE	NOVIEMBRE	DICIEMBRE	MONTO TOTAL AUTORIZADO ANUAL	
2025	Recursos Propios	Gasto Corriente	SERVICIOS GENERALES	OTROS SERVICIOS GENERALES	Impuestos y derechos	\$2,952.00	\$2,952.00	\$5,405.00	\$3,893.00	\$2,952.00	\$2,952.00	\$2,952.00	\$2,952.00	\$5,542.00	\$2,952.00	\$2,952.00	\$43,757.00	\$82,213.00	
2025	Recursos Propios	Gasto Corriente	SERVICIOS GENERALES	OTROS SERVICIOS GENERALES	Impuestos y derechos	\$0.00	\$0.00	\$0.00	\$0.00	\$0.00	\$686.00	\$0.00	\$1,129.00	\$0.00	\$0.00	\$0.00	\$0.00	\$1,815.00	
2025	Recursos Propios	Gasto Corriente	SERVICIOS GENERALES	OTROS SERVICIOS GENERALES	Impuesto sobre nóminas y otros que se deducen de una relación laboral	\$2,686.00	\$2,512.00	\$3,486.00	\$3,374.00	\$3,200.00	\$3,200.00	\$3,200.00	\$3,200.00	\$3,725.00	\$3,200.00	\$3,200.00	\$9,853.00	\$44,836.00	
TOTAL OTROS SERVICIOS GENERALES																			\$128,864.00
TOTAL SERVICIOS GENERALES																			\$242,843.05
EJERCICIO	FUENTE DE FINANCIAMIENTO	TIPO GASTO	CAPITULO DEL GASTO	CONCEPTO DEL GASTO	PARTIDA GENERICA	ENERO	FEBRERO	MARZO	ABRIL	MAYO	JUNIO	JULIO	AGOSTO	SEPTIEMBRE	OCTUBRE	NOVIEMBRE	DICIEMBRE	MONTO TOTAL AUTORIZADO ANUAL	
2025	Recursos Propios	Gasto Corriente	TRANSFERENCIAS, ASIGNACIONES, SUBSIDIOS Y OTRAS AYUDAS	AYUDAS SOCIALES	Ayudas sociales a personas	\$0.00	\$0.00	\$0.00	\$0.00	\$0.00	\$0.00	\$0.00	\$0.00	\$0.00	\$0.00	\$0.00	\$0.00	\$0.00	
2025	Recursos Propios	Gasto	TRANSFERENCIAS	AYUDAS SOCIALES	Ayudas sociales a	\$0.00	\$0.00	\$0.00	\$0.00	\$0.00	\$2,000.00	\$0.00	\$0.00	\$15,000.00	\$0.00	\$0.00	\$0.00	\$17,000.00	



		Corriente	ASIGNACIONES, SUBSIDIOS Y OTRAS AYUDAS		personas													
TOTAL AYUDAS SOCIALES																		\$17,000.00
TOTAL TRANSFERENCIAS, ASIGNACIONES, SUBSIDIOS Y OTRAS AYUDAS																		\$17,000.00
EJERCICIO	FUENTE DE FINANCIAMIENTO	TIPO GASTO	CAPITULO DEL GASTO	CONCEPTO DEL GASTO	PARTIDA GENERICA	ENERO	FEBRERO	MARZO	ABRIL	MAYO	JUNIO	JULIO	AGOSTO	SEPTIEMBRE	OCTUBRE	NOVIEMBRE	DICIEMBRE	MONTO TOTAL AUTORIZADO ANUAL
2025	Recursos Propios	Gasto de Capital	BIENES MUEBLES, INMUEBLES E INTANGIBLES	MOBILIARIO Y EQUIPO DE ADMINISTRACION	Equipo de cómputo y de tecnologías de la información	\$0.00	\$0.00	\$0.00	\$0.00	\$0.00	\$0.00	\$0.00	\$0.00	\$0.00	\$0.00	\$4,831.00	\$0.00	\$4,831.00
2025	Recursos Propios	Gasto de Capital	BIENES MUEBLES, INMUEBLES E INTANGIBLES	MOBILIARIO Y EQUIPO DE ADMINISTRACION	Equipo de cómputo y de tecnologías de la información	\$0.00	\$0.00	\$0.00	\$0.00	\$0.00	\$0.00	\$0.00	\$6,778.00	\$0.00	\$0.00	\$0.00	\$0.00	\$6,778.00
2025	Recursos Propios	Gasto de Capital	BIENES MUEBLES, INMUEBLES E INTANGIBLES	MOBILIARIO Y EQUIPO DE ADMINISTRACION	Otros mobiliarios y equipos de administración	\$0.00	\$0.00	\$0.00	\$0.00	\$0.00	\$0.00	\$0.00	\$0.00	\$18,000.00	\$0.00	\$0.00	\$0.00	\$18,000.00
TOTAL MOBILIARIO Y EQUIPO DE ADMINISTRACION																		\$29,609.00
TOTAL BIENES MUEBLES, INMUEBLES E INTANGIBLES																		\$29,609.00
TOTAL RECURSOS PROPIOS																		\$1,905,164.94
TOTAL																		\$1,905,164.94

