



# INSTITUTO MUNICIPAL PARA LA JUVENTUD DEL MUNICIPIO DE PACHUCA DE SOTO

## ESTADO ANALITICO DE INGRESOS

ESTADO ANALITICO DE INGRESOS

DEL 01 DE MARZO AL 31 DE MARZO DE 2018

CUENTA	CONCEPTO	LEY DE INGRESOS ESTIMADA	AMPLIACIÓN	REDUCCIÓN	MODIFICADA	LEY DE INGRESOS RECAUDADA	LEY DE INGRESOS POR RECAUDAR
01	INGRESOS DE GESTIÓN	0.00	0.00	0.00	0.00	0.00	0.00
01 6	APROVECHAMIENTOS	0.00	0.00	0.00	0.00	0.00	0.00
01 6 62	APROVECHAMIENTOS DE CAPITAL	0.00	0.00	0.00	0.00	0.00	0.00
01 6 62 02	APROVECHAMIENTOS POR CAPITALES Y VALORES DEL MUNICIPIO Y SUS RENDIMIENTOS	0.00	0.00	0.00	0.00	0.00	0.00
01 6 62 02 01	INSTITUTO MUNICIPAL PARA LA JUVENTUD DEL MUNICIPIO DE PACHUCA DE SOTO	0.00	0.00	0.00	0.00	0.00	0.00
01 6 62 02 01 010	RECURSOS PROPIOS	0.00	0.00	0.00	0.00	0.00	0.00
01 6 62 02 01 010 00	RECURSOS PROPIOS	0.00	0.00	0.00	0.00	0.00	0.00
01 6 62 02 01 010 01	0198663610 BBVA BANCOMER	0.00	0.00	0.00	0.00	0.00	0.00
01 6 62 02 01 010 02	RECURSOS FISCALES 2017 0110137111 BANCOMER	0.00	0.00	0.00	0.00	0.00	0.00
01 6 62 02 01 010 03	RECURSOS FISCALES 2018 0111380273 BANCOMER	0.00	0.00	0.00	0.00	0.00	0.00
02	TRANSFERENCIAS, ASIGNACIONES, SUBSIDIOS Y OTRAS AYUDAS	1,620,333.00	0.00	0.00	1,620,333.00	356,710.13	1,263,622.87
02 8	PARTICIPACIONES Y APORTACIONES	0.00	0.00	0.00	0.00	0.00	0.00
02 8 82	APORTACIONES	0.00	0.00	0.00	0.00	0.00	0.00
02 8 82 01	APORTACIONES FEDERALES	0.00	0.00	0.00	0.00	0.00	0.00
02 8 82 01 01	EMPRENDEDORES JUVENILES	0.00	0.00	0.00	0.00	0.00	0.00
02 8 82 01 01 011	IMJUVE 2015 NOVIEMBRE	0.00	0.00	0.00	0.00	0.00	0.00
02 8 82 01 01 011 00	IMJUVE 2015 NOVIEMBRE	0.00	0.00	0.00	0.00	0.00	0.00
02 8 82 01 01 013	IMJUVE 2015 (APORTACION MUNICIPAL)	0.00	0.00	0.00	0.00	0.00	0.00
02 8 82 01 01 013 00	IMJUVE 2015 (APORTACION MUNICIPAL)	0.00	0.00	0.00	0.00	0.00	0.00
02 8 83	CONVENIOS	0.00	0.00	0.00	0.00	0.00	0.00
02 8 83 01	INSTITUTO MUNICIPAL PARA LA JUVENTUD DEL MUNICIPIO DE PACHUCA DE SOTO	0.00	0.00	0.00	0.00	0.00	0.00
02 8 83 01 01	RECURSOS FISCALES	0.00	0.00	0.00	0.00	0.00	0.00
02 8 83 01 01 001	DE NOMINA	0.00	0.00	0.00	0.00	0.00	0.00
02 8 83 01 01 001 00	DE NOMINA	0.00	0.00	0.00	0.00	0.00	0.00
02 8 83 01 01 002	DE OPERACION	0.00	0.00	0.00	0.00	0.00	0.00
02 8 83 01 01 002 00	DE OPERACION	0.00	0.00	0.00	0.00	0.00	0.00
02 8 83 01 02	RECURSOS FEDERALES	0.00	0.00	0.00	0.00	0.00	0.00



## INSTITUTO MUNICIPAL PARA LA JUVENTUD DEL MUNICIPIO DE PACHUCA DE SOTO

### ESTADO ANALITICO DE INGRESOS

ESTADO ANALITICO DE INGRESOS

DEL 01 DE MARZO AL 31 DE MARZO DE 2018

CUENTA	CONCEPTO	LEY DE INGRESOS ESTIMADA	AMPLIACIÓN	REDUCCIÓN	MODIFICADA	LEY DE INGRESOS RECAUDADA	LEY DE INGRESOS POR RECAUDAR
02 8 83 01 02 001	DE NOMINA	0.00	0.00	0.00	0.00	0.00	0.00
02 8 83 01 02 001 00	DE NOMINA	0.00	0.00	0.00	0.00	0.00	0.00
02 8 83 01 02 002	DE OPERACION	0.00	0.00	0.00	0.00	0.00	0.00
02 8 83 01 02 002 00	DE OPERACION	0.00	0.00	0.00	0.00	0.00	0.00
02 9	Transferencias, Asignaciones, Subsidios y Otras Ayudas	1,620,333.00	0.00	0.00	1,620,333.00	356,710.13	1,263,622.87
02 9 91	TRANSFERENCIAS INTERNAS Y ASIGNACIONES AL SECTOR PÚBLICO	1,620,333.00	0.00	0.00	1,620,333.00	356,710.13	1,263,622.87
02 9 91 01	INSTITUTO MUNICIPAL PARA LA JUVENTUD DEL MUNICIPIO DE PACHUCA DE SOTO	1,620,333.00	0.00	0.00	1,620,333.00	356,710.13	1,263,622.87
02 9 91 01 01	RECURSOS FISCALES	1,620,333.00	0.00	0.00	1,620,333.00	356,710.13	1,263,622.87
02 9 91 01 01 001	DE NOMINA	1,374,177.00	0.00	0.00	1,374,177.00	296,710.00	1,077,467.00
02 9 91 01 01 001 00	DE NOMINA	1,374,177.00	0.00	0.00	1,374,177.00	296,710.00	1,077,467.00
02 9 91 01 01 002	DE OPERACION	246,156.00	0.00	0.00	246,156.00	60,000.13	186,155.87
02 9 91 01 01 002 00	DE OPERACION	246,156.00	0.00	0.00	246,156.00	60,000.13	186,155.87
02 9 93	SUBSIDIOS Y SUBVENCIONES	0.00	0.00	0.00	0.00	0.00	0.00
02 9 93 01	INSTITUTO MUNICIPAL PARA LA JUVENTUD DEL MUNICIPIO DE PACHUCA DE SOTO	0.00	0.00	0.00	0.00	0.00	0.00
02 9 93 01 01	RECURSOS FISCALES	0.00	0.00	0.00	0.00	0.00	0.00
02 9 93 01 01 001	DE NOMINA	0.00	0.00	0.00	0.00	0.00	0.00
02 9 93 01 01 001 00	DE NOMINA	0.00	0.00	0.00	0.00	0.00	0.00
02 9 93 01 01 002	DE OPERACION	0.00	0.00	0.00	0.00	0.00	0.00
02 9 93 01 01 002 00	DE OPERACION	0.00	0.00	0.00	0.00	0.00	0.00
TOTALES GENERALES:		1,620,333.00	0.00	0.00	1,620,333.00	356,710.13	1,263,622.87



# INSTITUTO MUNICIPAL PARA LA JUVENTUD DEL MUNICIPIO DE PACHUCA DE SOTO

## ESTADO ANALITICO DE INGRESOS

ESTADO ANALITICO DE INGRESOS

DEL 01 DE MARZO AL 31 DE MARZO DE 2018

CUENTA	CONCEPTO	LEY DE INGRESOS ESTIMADA	AMPLIACIÓN	REDUCCIÓN	MODIFICADA	LEY DE INGRESOS RECAUDADA	LEY DE INGRESOS POR RECAUDAR
--------	----------	--------------------------	------------	-----------	------------	---------------------------	------------------------------

Bajo protesta de decir verdad declaramos que las cifras contenidas en este estado financiero son veraces y contienen toda la información referente a la situación y/o los resultados del Instituto Municipal para la Juventud del Municipio de Pachuca de Soto, Estado de Hidalgo, afirmando ser legalmente responsables de la autenticidad y veracidad de las mismas, y asimismo asumimos la responsabilidad derivada de cualquier declaración en falso sobre las mismas.

DIRECTOR GENERAL

C. ARTURO RIVERA CRUZ

COMISARIO

L.C.P. Y A.P. NAYELI JACQUELINE SORIANO ALTUZAR

COORDINADORA ADMINISTRATIVA

L.C. ASTRID BADILLO PEREZ





INSTITUTO MUNICIPAL PARA LA JUVENTUD DEL MUNICIPIO DE PACHUCA DE SOTO  
 CLASIFICADOR DEL ESTADO ANALITICO DE INGRESOS  
 DEL 01 DE ENERO AL 31 MARZO DE 2018

Rubro de Ingresos	INGRESO					Diferencia
	Estimado	Ampliaciones Y Reducciones	Modificado	Devengado	Recaudado	
	(1)	(2)	(3=1+2)	(4)	(5)	
IMPUESTOS	0.00	0.00	0.00	0.00	0.00	0.00
CUOTAS Y APORTACIONES DE SEGURIDAD SOCIAL	0.00	0.00	0.00	0.00	0.00	0.00
CONTRIBUCIONES DE MEJORAS	0.00	0.00	0.00	0.00	0.00	0.00
DERECHOS	0.00	0.00	0.00	0.00	0.00	0.00
PRODUCTOS DE TIPO CORRIENTE	0.00	0.00	0.00	0.00	0.00	0.00
PRODUCTOS DE TIPO CORRIENTE	0.00	0.00	0.00	0.00	0.00	0.00
PRODUCTOS DE CAPITAL	0.00	0.00	0.00	0.00	0.00	0.00
PRODUCTOS NO COMPRENDIDOS EN FRACCIONES DE LA LEY DE INGRESOS CAUSADOS EN EJERCICIOS FISCALES ANTERIORES, PENDIENTES DE LIQUIDACIÓN O PAGO.	0.00	0.00	0.00	0.00	0.00	0.00
APROVECHAMIENTOS	0.00	0.00	0.00	0.00	0.00	0.00
APROVECHAMIENTOS DE TIPO CORRIENTE	0.00	0.00	0.00	0.00	0.00	0.00
APROVECHAMIENTOS DE CAPITAL	0.00	0.00	0.00	0.00	0.00	0.00
APROVECHAMIENTOS NO COMPRENDIDOS EN FRACCIONES DE LA LEY DE INGRESOS CAUSADOS EN EJERCICIOS FISCALES ANTERIORES, PENDIENTES DE LIQUIDACIÓN O PAGO.	0.00	0.00	0.00	0.00	0.00	0.00
INGRESOS POR VENTA DE BIENES Y SERVICIOS	0.00	0.00	0.00	0.00	0.00	0.00
PARTICIPACIONES Y APORTACIONES	0.00	0.00	0.00	0.00	0.00	0.00
Transferencias, Asignaciones, Subsidios y Otras Ayudas	1,620,333.00	0.00	1,620,333.00	356,710.13	356,710.13	-1,263,622.87
INGRESOS DERIVADOS DE FINANCIAMIENTOS	0.00	0.00	0.00	0.00	0.00	0.00
<b>Total</b>	<b>1,620,333.00</b>	<b>0.00</b>	<b>1,620,333.00</b>	<b>356,710.13</b>	<b>356,710.13</b>	<b>-1,263,622.87</b>
				<b>Ingresos Excedentes</b>		<b>-1,263,622.87</b>

Bajo protesta de decir verdad declaramos que las cifras contenidas en este estado financiero son veraces y contienen toda la información referente a la situación y/o los resultados del Instituto Municipal para la Juventud del Municipio de Pachuca de Soto, Estado de Hidalgo, afirmando ser legalmente responsables de la autenticidad y veracidad de las mismas, y asimismo asumimos la responsabilidad derivada de cualquier declaración en falso sobre las mismas.

DIRECTOR GENERAL  
  
 C. ARTURO RIVERA CRUZ

COMISARIO  
  
 C.P. Y A.P. NAYELI JACQUELINE SORIANO ALTUZAF  
**COMISARIO**  
 INSTITUTO MUNICIPAL PARA LA  
**JUVENTUD**  
 #Pachuca


COORDINADORA ADMINISTRATIVA  
  
 L.C. ASTRID BADILLO PEREZ

INSTITUTO MUNICIPAL PARA LA JUVENTUD DEL MUNICIPIO DE PACHUCA DE SOTO  
 CLASIFICADOR DEL ESTADO ANALITICO DE INGRESOS (POR FUENTE)  
 DEL 01 DE ENERO AL 31 MARZO DE 2018

Estado Analítico de Ingresos Por Fuente de Financiamiento	Ingreso					Diferencia
	Estimado	Ampliaciones y Reducciones	Modificado	Devengado	Recaudado	
	(1)	(2)	(3=1+2)	(4)	(5)	
RECURSOS FISCALES 2018	1,620,333.00	0.00	1,620,333.00	356,710.13	356,710.13	-1,263,622.87
APROVECHAMIENTOS	0.00	0.00	0.00	0.00	0.00	0.00
APROVECHAMIENTOS DE CAPITAL	0.00	0.00	0.00	0.00	0.00	0.00
Transferencias, Asignaciones, Subsidios y Otras Ayudas	1,620,333.00	0.00	1,620,333.00	356,710.13	356,710.13	-1,263,622.87
<b>Total</b>	1,620,333.00	0.00	1,620,333.00	356,710.13	356,710.13	-1,263,622.87
				Ingresos Excedentes		

Bajo protesta de decir verdad declaramos que las cifras contenidas en este estado financiero son veraces y contienen toda la información referente a la situación y/o los resultados del Instituto Municipal para la Juventud del Municipio de Pachuca de Soto, Estado de Hidalgo, afirmando ser legalmente responsables de la autenticidad y veracidad de las mismas, y asimismo asumimos la responsabilidad derivada de cualquier declaración en falso sobre las mismas.

DIRECTOR GENERAL




C. ARTURO RIVERA CRUZ

COMISARIO



C.P. Y A.P. NAYELI JACQUELINE SORIANO ALTUZA

COORDINADORA ADMINISTRATIVA



L.C. ASTRID BADILLO PÉREZ

