

ESTADO DE FLUJOS DE EFECTIVO

DEL 01 DE ENERO AL 30 DE JUNIO DE 2017

	JUNIO 2017	JUNIO 2016
Flujo de Efectivo de las Actividades de Operación	\$1,388,535.56	\$1,526,054.32
Origen	\$713,745.33	\$759,966.26
Impuestos	\$0.00	\$0.00
Cuotas y Aportaciones de Seguridad Social	\$0.00	\$0.00
Contribuciones de mejoras	\$0.00	\$0.00
Derechos	\$0.00	\$0.00
Productos de Tipo Corriente	\$0.00	\$0.00
Aprovechamientos de Tipo Corriente	\$0.00	\$0.00
Ingresos por Ventas de Bienes y Servicios	\$0.00	\$0.00
Ingresos no comprendidos en las Fracciones de la ley de Ingresos Causados en Ejercicios Anteriores pendientes de Liquidar o Pago	\$0.00	\$0.00
Participaciones y Aportaciones	\$0.00	\$0.00
Transferencias, Asignaciones y Subsidios y Otras Ayudas	\$713,745.00	\$759,965.00
Otros Origenes de Operación	\$0.33	\$1.26
Aplicación	\$674,790.23	\$766,088.06
Servicios Personales	\$597,255.00	\$614,345.00
Materiales y Suministros	\$32,683.26	\$43,203.47
Servicios Generales	\$42,517.55	\$95,252.43
Transferencias Internas y Asignaciones al Sector Público	\$0.00	\$0.00
Transferencias al resto del Sector Público	\$0.00	\$0.00
Subsidios y Subvenciones	\$0.00	\$0.00
Ayudas Sociales	\$2,334.42	\$0.00
Pensiones y Jubilaciones	\$0.00	\$0.00
Transferencias a Fideicomisos, Mandatos y Análogos	\$0.00	\$0.00
Donativos	\$0.00	\$0.00
Transferencias al Exterior	\$0.00	\$0.00
Participaciones	\$0.00	\$0.00
Aportaciones	\$0.00	\$0.00
Convenios	\$0.00	\$0.00
Otras Aplicaciones de Operación	\$0.00	\$13,287.16
Flujos Netos de Efectivo por Actividades de Operación	\$38,955.10	-\$6,121.80
Flujos de Efectivo de las Actividades de Inversión	\$0.00	\$0.00
Origen	\$0.00	\$0.00
Bienes Inmuebles, Infraestructura y Construcciones en Proceso	\$0.00	\$0.00
Bienes Muebles	\$0.00	\$0.00
Otros Origenes de Inversión	\$0.00	\$0.00
Aplicación	\$0.00	\$0.00
Bienes Inmuebles, Infraestructura y Construcciones en Proceso	\$0.00	\$0.00
Bienes Muebles	\$0.00	\$0.00
Otras Aplicaciones de Inversión	\$0.00	\$0.00
Flujos Netos de Efectivo por Actividades de Inversión	\$0.00	\$0.00
Flujo de Efectivo de las Actividades de Financiamiento	\$0.00	\$0.00
Origen	\$0.00	\$0.00
Interno	\$0.00	\$0.00
Externo	\$0.00	\$0.00
Otros Origenes de Financiamiento	\$0.00	\$0.00
Aplicación	\$0.00	\$0.00
Interno	\$0.00	\$0.00
Externo	\$0.00	\$0.00
Otras Aplicaciones de Financiamiento	\$0.00	\$0.00
Flujos Netos de Efectivo por Actividades de Financiamiento	\$0.00	\$0.00


ESTADO DE FLUJOS DE EFECTIVO

DEL 01 DE ENERO AL 30 DE JUNIO DE 2017

	JUNIO 2017	JUNIO 2016
Incremento/ Disminucion neta en el Efectivo y Equivalentes al Efectivo	\$9,806.51	-\$7,799.80
Efectivo y Equivalentes al Efectivo al Inicio del Ejercicio	\$33,885.59	\$25,925.44
Efectivo y Equivalentes al Efectivo al Final del Ejercicio	\$43,692.10	\$18,125.64


Bajo protesta de decir verdad declaramos que las cifras contenidas en este estado financiero son veraces y contienen toda la información referente a la situación y/o los resultados del Instituto Municipal para la Juventud del Municipio de Pachuca de Soto, Estado de Hidalgo, afirmando ser legalmente responsables de la autenticidad y veracidad de las mismas, y asimismo asumimos la responsabilidad derivada de cualquier declaración en falso sobre las mismas.

DIRECTOR GENERAL




C. ARTURO RIVERA CRUZ

COMISARIO



L.C.P. Y A.P. NAYELI JACQUELINE SORIANO ALTUZAR

COORDINADORA ADMINISTRATIVA



L.C. ASTRID BADILLO PEREZ