

ESTADO DE FLUJOS DE EFECTIVO

DEL 01 DE ENERO AL 31 DE DICIEMBRE DE 2016

	DICIEMBRE 2016	DICIEMBRE 2015
<b>Flujo de Efectivo de las Actividades de Operación</b>	<b>\$3,838,946.28</b>	<b>\$4,239,019.64</b>
<b>Origen</b>	<b>\$1,929,405.96</b>	<b>\$2,140,715.16</b>
Impuestos	\$0.00	\$0.00
Cuotas y Aportaciones de Seguridad Social	\$0.00	\$0.00
Contribuciones de mejoras	\$0.00	\$0.00
Derechos	\$0.00	\$0.00
Productos de Tipo Corriente	\$0.00	\$0.00
Aprovechamientos de Tipo Corriente	\$0.00	\$0.00
Ingresos por Ventas de Bienes y Servicios	\$0.00	\$0.00
Ingresos no comprendidos en las Fracciones de la ley de Ingresos Causados en Ejercicios Anteriores pendientes de Liquidar o Pago	\$0.00	\$0.00
Participaciones y Aportaciones	\$75,000.00	\$130,000.00
Transferencias, Asignaciones y Subsidios y Otras Ayudas	\$1,854,402.00	\$2,010,710.79
Otros Orígenes de Operación	\$3.96	\$4.37
<b>Aplicación</b>	<b>\$1,909,540.32</b>	<b>\$2,098,304.48</b>
Servicios Personales	\$1,477,945.00	\$1,269,513.00
Materiales y Suministros	\$170,772.33	\$138,433.68
Servicios Generales	\$189,535.83	\$510,357.80
Transferencias Internas y Asignaciones al Sector Público	\$0.00	\$0.00
Transferencias al resto del Sector Público	\$0.00	\$0.00
Subsidios y Subvenciones	\$58,000.00	\$0.00
Ayudas Sociales	\$0.00	\$180,000.00
Pensiones y Jubilaciones	\$0.00	\$0.00
Transferencias a Fideicomisos, Mandatos y Análogos	\$0.00	\$0.00
Donativos	\$0.00	\$0.00
Transferencias al Exterior	\$0.00	\$0.00
Participaciones	\$0.00	\$0.00
Aportaciones	\$0.00	\$0.00
Convenios	\$0.00	\$0.00
Otras Aplicaciones de Operación	\$13,287.16	\$0.00
<b>Flujos Netos de Efectivo por Actividades de Operación</b>	<b>\$19,865.64</b>	<b>\$42,410.68</b>
<b>Flujos de Efectivo de las Actividades de Inversión</b>	<b>\$4,152.80</b>	<b>\$29,117.24</b>
<b>Origen</b>	<b>\$0.00</b>	<b>\$0.00</b>
Bienes Inmuebles, Infraestructura y Construcciones en Proceso	\$0.00	\$0.00
Bienes Muebles	\$0.00	\$0.00
Otros Orígenes de Inversión	\$0.00	\$0.00
<b>Aplicación</b>	<b>\$4,152.80</b>	<b>\$29,117.24</b>
Bienes Inmuebles, Infraestructura y Construcciones en Proceso	\$0.00	\$0.00
Bienes Muebles	\$4,152.80	\$29,117.24
Otras Aplicaciones de Inversión	\$0.00	\$0.00
<b>Flujos Netos de Efectivo por Actividades de Inversión</b>	<b>-\$4,152.80</b>	<b>-\$29,117.24</b>
<b>Flujo de Efectivo de las Actividades de Financiamiento</b>	<b>\$0.00</b>	<b>\$0.00</b>
<b>Origen</b>	<b>\$0.00</b>	<b>\$0.00</b>
Interno	\$0.00	\$0.00
Externo	\$0.00	\$0.00
Ortos Orígenes de Financiamiento	\$0.00	\$0.00
<b>Aplicación</b>	<b>\$0.00</b>	<b>\$0.00</b>
Interno	\$0.00	\$0.00
Externo	\$0.00	\$0.00
Otras Aplicaciones de Financiamiento	\$0.00	\$0.00
<b>Flujos Netos de Efectivo por Actividades de Financiamiento</b>	<b>\$0.00</b>	<b>\$0.00</b>


ESTADO DE FLUJOS DE EFECTIVO

DEL 01 DE ENERO AL 31 DE DICIEMBRE DE 2016

	DICIEMBRE 2016	DICIEMBRE 2015
<b>Incremento/ Disminucion neta en el Efectivo y Equivalentes al Efectivo</b>	<b>-\$50,377.17</b>	<b>\$5,696.05</b>
<b>Efectivo y Equivalentes al Efectivo al Inicio del Ejercicio</b>	<b>\$98,020.17</b>	<b>\$21,098.39</b>
<b>Efectivo y Equivalentes al Efectivo al Final del Ejercicio</b>	<b>\$47,643.00</b>	<b>\$26,794.44</b>


"Bajo protesta de decir verdad declaramos que las cifras contenidas en este estado financiero son veraces y contienen toda la información referente a la situación y/o los resultados del Instituto Municipal para la Juventud del Municipio de Pachuca de Soto, Estado de Hidalgo, afirmando ser legalmente responsables de la autenticidad y veracidad de las mismas, y asimismo asumimos la responsabilidad derivada de cualquier declaración en falso sobre las mismas."

DIRECTOR GENERAL



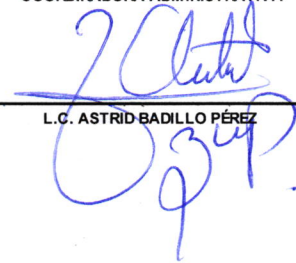
C. ARTURO RIVERA CRUZ

COMISARIO



L.C.P. Y A.P. NAYELI JACQUELINE SORIANO ALTUZAR

COORDINADORA ADMINISTRATIVA



L.C. ASTRID BADILLO PÉREZ