

ESTADO DE ACTIVIDADES

DEL 01 DE ENERO AL 31 DE MAYO DE 2018


CONCEPTO	2018	2017
<b>INGRESOS Y OTROS BENEFICIOS</b>		
<b>PARTICIPACIONES, APORTACIONES, TRANSFERENCIAS, ASIGNACIONES, SUBSIDIOS Y OTRAS AYUDAS</b>	591,879.00	600,528.00
TRANSFERENCIAS, ASIGNACIONES, SUBSIDIOS Y OTRAS AYUDAS	591,879.00	600,528.00
	<b>591,879.00</b>	<b>600,528.00</b>
<b>OTROS INGRESOS Y BENEFICIOS</b>	0.37	0.33
INGRESOS FINANCIEROS	0.37	0.33
	<b>0.37</b>	<b>0.33</b>
<b>TOTAL DE INGRESOS Y OTROS BENEFICIOS</b>	<b>591,879.37</b>	<b>600,528.33</b>
<b>GASTOS Y OTRAS PERDIDAS</b>		
<b>GASTOS DE FUNCIONAMIENTO</b>	563,158.58	569,835.32
SERVICIOS PERSONALES	492,076.00	504,053.00
MATERIALES Y SUMINISTROS	27,541.43	29,432.77
SERVICIOS GENERALES	43,541.15	36,349.55
	<b>563,158.58</b>	<b>569,835.32</b>
<b>TRANSFERENCIAS, ASIGNACIONES, SUBSIDIOS</b>	0.00	1,544.42
AYUDAS SOCIALES	0.00	1,544.42
	<b>0.00</b>	<b>1,544.42</b>
<b>OTROS GASTOS Y PERDIDAS EXTRAORDINARIAS</b>	2,061.34	0.00
Estimaciones, Depreciaciones, Deterioros, Obsolescencia y Amortizaciones	2,061.34	0.00
	<b>2,061.34</b>	<b>0.00</b>
<b>TOTAL DE GASTOS Y OTRAS PERDIDAS</b>	<b>565,219.92</b>	<b>571,379.74</b>
<b>RESULTADO DEL EJERCICIO (AHORRO / DESAHORRO)</b>	<b>26,659.45</b>	<b>29,148.59</b>

ESTADO DE ACTIVIDADES

DEL 01 DE ENERO AL 31 DE MAYO DE 2018


Bajo protesta de decir verdad declaramos que las cifras contenidas en este estado financiero son veraces y contienen toda la información referente a la situación y/o los resultados del Instituto Municipal para la Juventud del Municipio de Pachuca de Soto, Estado de Hidalgo, afirmando ser legalmente responsables de la autenticidad y veracidad de las mismas, y asimismo asumimos la responsabilidad derivada de cualquier declaración en falso sobre las mismas.

DIRECTOR GENERAL



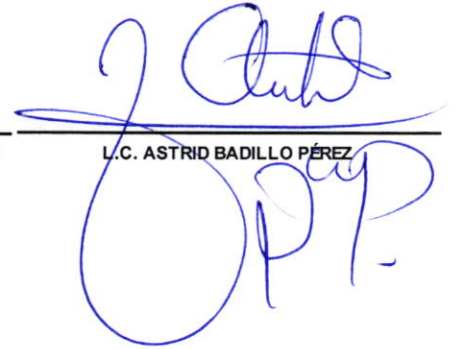
C. ARTURO RIVERA CRUZ

COMISARIA



L.C.P. Y A.P. NAYELI JACQUELINE SORIANO ALTUZAR

COORDINADORA ADMINISTRATIVA



L.C. ASTRID BADILLO PÉREZ

