


ESTADO DE ACTIVIDADES

DEL 01 DE ENERO AL 31 DE JULIO DE 2018

CONCEPTO	2018	2017
<b>INGRESOS Y OTROS BENEFICIOS</b>		
PARTICIPACIONES, APORTACIONES, TRANSFERENCIAS, ASIGNACIONES, SUBSIDIOS Y OTRAS AYUDAS	819,000.00	826,962.00
TRANSFERENCIAS, ASIGNACIONES, SUBSIDIOS Y OTRAS AYUDAS	819,000.00	826,962.00
	<b>819,000.00</b>	<b>826,962.00</b>
<b>OTROS INGRESOS Y BENEFICIOS</b>	0.70	0.33
INGRESOS FINANCIEROS	0.70	0.33
	<b>0.70</b>	<b>0.33</b>
<b>TOTAL DE INGRESOS Y OTROS BENEFICIOS</b>	<b>819,000.70</b>	<b>826,962.33</b>
<b>GASTOS Y OTRAS PERDIDAS</b>		
<b>GASTOS DE FUNCIONAMIENTO</b>	767,339.77	785,897.99
SERVICIOS PERSONALES	678,093.00	690,457.00
MATERIALES Y SUMINISTROS	34,248.80	41,436.26
SERVICIOS GENERALES	54,997.97	54,004.73
	<b>767,339.77</b>	<b>785,897.99</b>
<b>TRANSFERENCIAS, ASIGNACIONES, SUBSIDIOS</b>	0.00	15,834.42
AYUDAS SOCIALES	0.00	15,834.42
	<b>0.00</b>	<b>15,834.42</b>
<b>OTROS GASTOS Y PERDIDAS EXTRAORDINARIAS</b>	3,102.86	1,746.71
Estimaciones, Depreciaciones, Deterioros, Obsolescencia y Amortizaciones	3,102.86	1,746.71
	<b>3,102.86</b>	<b>1,746.71</b>
<b>TOTAL DE GASTOS Y OTRAS PERDIDAS</b>	<b>770,442.63</b>	<b>803,479.12</b>
<b>RESULTADO DEL EJERCICIO (AHORRO / DESAHORRO)</b>	<b>48,558.07</b>	<b>23,483.21</b>






ESTADO DE ACTIVIDADES

DEL 01 DE ENERO AL 31 DE JULIO DE 2018

---

Bajo protesta de decir verdad declaramos que las cifras contenidas en este estado financiero son veraces y contienen toda la información referente a la situación y/o los resultados del Instituto Municipal para la Juventud del Municipio de Pachuca de Soto, Estado de Hidalgo, afirmando ser legalmente responsables de la autenticidad y veracidad de las mismas, y asimismo asumimos la responsabilidad derivada de cualquier declaración en falso sobre las mismas.

DIRECTOR GENERAL




C. ARTURO RIVERA CRUZ

COMISARIA



L.C.P. Y A.P. NAYELI JACQUELINE SORIANO ALTUZAR

COORDINADORA ADMINISTRATIVA



L.C. ASTRID BADILLO PÉREZ