

ESTADO DE ACTIVIDADES

DEL 01 DE ENERO AL 31 DE JULIO DE 2017


CONCEPTO	2017	2016
INGRESOS Y OTROS BENEFICIOS		
PARTICIPACIONES, APORTACIONES, TRANSFERENCIAS, ASIGNACIONES, SUBSIDIOS Y OTRAS AYUDAS	826,962.00	1,007,894.00
TRANSFERENCIAS, ASIGNACIONES, SUBSIDIOS Y OTRAS AYUDAS	826,962.00	1,007,894.00
	826,962.00	1,007,894.00
OTROS INGRESOS Y BENEFICIOS	0.33	1.39
INGRESOS FINANCIEROS	0.33	1.39
	0.33	1.39
TOTAL DE INGRESOS Y OTROS BENEFICIOS	826,962.33	1,007,895.39
GASTOS Y OTRAS PERDIDAS		
GASTOS DE FUNCIONAMIENTO	785,897.99	918,134.21
SERVICIOS PERSONALES	690,457.00	708,259.00
MATERIALES Y SUMINISTROS	41,436.26	74,113.38
SERVICIOS GENERALES	54,004.73	135,761.83
	785,897.99	918,134.21
TRANSFERENCIAS, ASIGNACIONES, SUBSIDIOS	15,834.42	0.00
AYUDAS SOCIALES	15,834.42	0.00
	15,834.42	0.00
OTROS GASTOS Y PERDIDAS EXTRAORDINARIAS	1,746.71	0.00
Estimaciones, Depreciaciones, Deterioros, Obsolescencia y Amortizaciones	1,746.71	0.00
	1,746.71	0.00
TOTAL DE GASTOS Y OTRAS PERDIDAS	803,479.12	918,134.21
RESULTADO DEL EJERCICIO (AHORRO / DESAHORRO)	23,483.21	89,761.18

ESTADO DE ACTIVIDADES

DEL 01 DE ENERO AL 31 DE JULIO DE 2017


Bajo protesta de decir verdad declaramos que las cifras contenidas en este estado financiero son veraces y contienen toda la información referente a la situación y/o los resultados del Instituto Municipal para la Juventud del Municipio de Pachuca de Soto, Estado de Hidalgo, afirmando ser legalmente responsables de la autenticidad y veracidad de las mismas, y asimismo asumimos la responsabilidad derivada de cualquier declaración en falso sobre las mismas.

DIRECTOR GENERAL



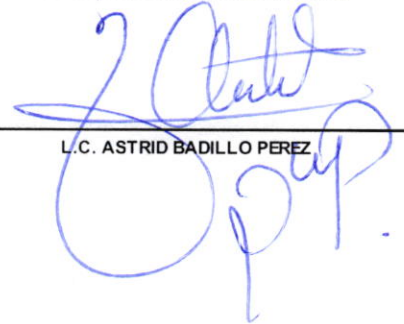
C. ARTURO RIVERA CRUZ

COMISARIO



L.C.P. Y A.P. NAYELI JACQUELINE SORIANO ALTUZAR

COORDINADORA ADMINISTRATIVA



L.C. ASTRID BADILLO PEREZ