

**AYUNTAMIENTO DE PACHUCA DE SOTO, HIDALGO.**

<b>DATOS DEL PROGRAMA PRESUPUESTAL</b>			
SECRETARÍA A CARGO	Instituto Municipal para la Juventud del Municipio de Pachuca de Soto.	U. RESPONSABLE DE LA ELABORACIÓN (Dirección)	Coordinación de Atención a la Juventud.
PROYECTO:	JM01 La casa de todos los jóvenes.	DEFINICIÓN DEL PROYECTO:	Ejecutar diferentes estrategias para aumentar el nivel de colaboración entre los jóvenes y las instancias del gobierno municipal.
OBJETIVO ESTRATÉGICO DEL PMD:	Eje 2. Pachuca Humana y Alegre. Diseñar políticas públicas focalizadas en materia de juventud, basadas en problemas concretos, que complementen la oferta de servicios que otras instancias de gobierno ofrecen para lograr una inclusión mayor de los jóvenes en los distintos ámbitos socio económicos mediante programas de inclusión, asesoría y profesionalización.		
BENEFICIARIOS DEL PROGRAMA (focalizados):		Las y los jóvenes de entre 12 y 29 años del Municipio de Pachuca de Soto.	

<b>MATRIZ DE INDICADORES PARA RESULTADOS</b>					
Nivel	Objetivos (Resumen Narrativo)	INDICADORES	Fuentes de información	Medios de verificación	Supuestos
		Nombre del Indicador			
FIN OBJETIVO ESTRATÉGICO	Contribuir a aumentar los canales de interacción entre los jóvenes y el gobierno municipal mediante la creación de nuevos programas e impulso a la participación de la sociedad civil.	Porcentaje de jóvenes beneficiados a través de los programas para la participación juvenil.	Instituto Municipal para la Juventud de Pachuca.	Listas de registro, evidencia fotográfica.	Ambiente de Inestabilidad política en la ciudad.

<b>PROPÓSITO</b> SITUACIÓN DESEADA (OBJETIVO DEL PROGRAMA)	Las y los jóvenes de Pachuca participan activamente con las instancias del gobierno municipal.	Porcentaje de jóvenes participantes en actividades de fomento de ciudadanía responsable.	Instituto Municipal para la Juventud de Pachuca.	Listas de registro, evidencia fotográfica.	Baja participación juvenil.
<b>COMPONENTES</b> PRODUCTOS: BIENES y / o SERVICIOS QUE RECIBE EL BENEFICIARIO DEL PROGRAMA	C1 Estímulos entregados para el reconocimiento de trayectorias juveniles.	Porcentaje de estímulos entregados para el reconocimiento de trayectorias juveniles.	Instituto Municipal para la Juventud de Pachuca.	Listas de registro, evidencia fotográfica.	Ausencia de propuestas recibidas a concurso.
	C2 Foros de Participación Juvenil para la participación conjunta en la resolución de problemáticas de la ciudad.	Porcentaje de actividades realizadas.	Instituto Municipal para la Juventud de Pachuca.	Listas de registro, evidencia fotográfica.	Baja participación juvenil.
	C3 Servicios realizados para el mejoramiento del entorno social.	Porcentaje de servicios entregados.	Instituto Municipal para la Juventud de Pachuca.	Listas de registro, evidencia fotográfica.	Insuficiencia presupuestal.
	C4 Jóvenes beneficiados para la apertura y fortalecimiento de organizaciones juveniles.	Porcentaje organizaciones juveniles beneficiadas.	Instituto Municipal para la Juventud de Pachuca.	Listas de registro, evidencia fotográfica.	Falta de acuerdos interinstitucionales.
C1 Estímulos entregados para el reconocimiento de trayectorias juveniles					
<b>ACTIVIDADES</b>	AC1.1 Impulso del Premio Municipal de la Juventud.	Porcentaje de trayectorias juveniles recibidas.	Instituto Municipal para la Juventud de Pachuca.	Listas de registro, evidencia fotográfica.	Falta de trayectorias inscritas a concurso.
C2 Foros de Participación Juvenil para la participación conjunta en la resolución de problemáticas de la ciudad.					
<b>ACTIVIDADES</b>	AC2.1 Creación de foros de participación juvenil virtuales o presenciales, donde las autoridades municipales convivan con los jóvenes.	Porcentaje de jóvenes participantes en foros de participación.	Instituto Municipal para la Juventud de Pachuca.	Registro y evidencia fotográfica.	Falta de participación juvenil.
	AC2.2 Establecer compromisos para su	Porcentaje de foros de	Instituto Municipal	Convenio firmado,	Falta de acuerdo con

	participación conjunta con las autoridades municipales y los jóvenes.	participación juvenil.	para la Juventud de Pachuca.	evidencia fotográfica.	instituciones.
C3 Servicios realizados para el mejoramiento del entorno social.					
<b>ACTIVIDADES</b>	AC3.1 Promover el desarrollo humano de capacidades en las colonias y barrios de acuerdo a la problemática que cada una de ellas presente	Porcentaje de servicios.	Instituto Municipal para la Juventud de Pachuca.	Evidencia fotográfica.	Falta de difusión dentro del municipio.
C4 Jóvenes beneficiados para la apertura y fortalecimiento de Organizaciones Juveniles.					
<b>ACTIVIDADES</b>	AC4.1 Firma de convenios con Organizaciones civiles, instancias de gobierno e Instituciones de educación para coadyuvar al desarrollo de los jóvenes.	Porcentaje de propuestas atendidas.	Instituto Municipal para la Juventud de Pachuca.	Listas de registro, evidencia fotográfica.	Falta de acuerdo político en el Cabildo.

AYUNTAMIENTO DE PACHUCA DE SOTO, HIDALGO. FICHA PARA INDICADORES

DATOS DEL PROGRAMA PRESUPUESTAL			
SECRETARÍA A CARGO	Instituto Municipal para la Juventud del Municipio de Pachuca de Soto.	U. RESPONSABLE DE LA ELABORACIÓN (Dirección)	Coordinación de Atención a la Juventud.
Titular	C. Arturo Rivera Cruz.	ELABORÓ	L.D. Rubén Ignacio Hernández Sánchez.
PROYECTO:	JM01 La casa de todos los jóvenes.	PRESUPUESTO ASIGNADO	\$524,613.00
DEFINICIÓN DEL PROYECTO:	Ejecutar diferentes estrategias para aumentar el nivel de colaboración entre los jóvenes y las instancias del gobierno municipal.		
EJE PDM:	2 Pachuca Humana y Alegre	SUB-EJE PDM:	2.4 Deporte y Juventud
BENEFICIARIOS DEL PROGRAMA (focalizados):	Las y los jóvenes de entre 12 y 29 años del Municipio de Pachuca de Soto.		
<b>Nombre del Indicador</b>			
Porcentaje de estímulos entregados para el reconocimiento de trayectorias juveniles.			
<b>Nombre del Componente</b>			
C1 Estímulos entregados para el reconocimiento de trayectorias juveniles.			
<b>Tipo de indicador</b>		<b>Dimensión</b>	
Estratégico.		Eficacia.	
<b>Fórmula</b>		<b>Descripción</b>	
Porcentaje= (7/7)*100		(Número de estímulos entregados entre número de estímulos programados)*100.	

**AVANCE DEL INDICADOR**

<b>Línea Base</b>		<b>Meta Anual</b>	
-------------------	--	-------------------	--

<b>Línea Base</b>	0	<b>Meta Anual Programada</b>	7
		<b>Avance Real</b>	

<b>Unidad de Medida</b>	<b>Frecuencia de Medición</b>	<b>Semaforización</b>	
-------------------------	-------------------------------	-----------------------	--

Estímulos.	Anual	VERDE	
------------	-------	-------	--

<b>Fecha de Inicio</b>	<b>Fecha de Avance</b>	AMARILLO	
------------------------	------------------------	----------	--

01/01/2018		ROJO	
------------	--	------	--

**Justificación por variación en el alcance de Metas**

--	--	--	--

AYUNTAMIENTO DE PACHUCA DE SOTO, HIDALGO. FICHA PARA INDICADORES

DATOS DEL PROGRAMA PRESUPUESTAL			
SECRETARÍA A CARGO	Instituto Municipal para la Juventud del Municipio de Pachuca de Soto.	U. RESPONSABLE DE LA ELABORACIÓN (Dirección)	Coordinación de Atención a la Juventud.
Titular	C. Arturo Rivera Cruz.	ELABORÓ	L.D. Rubén Ignacio Hernández Sánchez.
PROYECTO:	JM01 La casa de todos los jóvenes.	PRESUPUESTO ASIGNADO	\$524,613.00
DEFINICIÓN DEL PROYECTO:	Ejecutar diferentes estrategias para aumentar el nivel de colaboración entre los jóvenes y las instancias del gobierno municipal.		
EJE PDM:	2 Pachuca Humana y Alegre	SUB-EJE PDM:	2.4 Deporte y Juventud
BENEFICIARIOS DEL PROGRAMA (focalizados):	Las y los jóvenes de entre 12 y 29 años del Municipio de Pachuca de Soto.		
<b>Nombre del Indicador</b>			
Porcentaje de foros de participación juvenil realizados.			
<b>Nombre del Componente</b>			
C2 Foros de Participación Juvenil para la participación conjunta en la resolución de problemáticas de la ciudad.			
<b>Tipo de indicador</b>		<b>Dimensión</b>	
Estratégico.		Eficacia.	
<b>Fórmula</b>		<b>Descripción</b>	
Porcentaje= (06/06)*100		(Número de servicios realizados entre número de servicios programados)*100.	

**AVANCE DEL INDICADOR**

<b>Línea Base</b>		<b>Meta Anual</b>	
-------------------	--	-------------------	--

<b>Línea Base</b>	0	<b>Meta Anual Programada</b>	6
		<b>Avance Real</b>	

<b>Unidad de Medida</b>	<b>Frecuencia de Medición</b>	<b>Semaforización</b>	
-------------------------	-------------------------------	-----------------------	--

Actividades.	Anual	VERDE	
--------------	-------	-------	--

<b>Fecha de Inicio</b>	<b>Fecha de Avance</b>	AMARILLO	
------------------------	------------------------	----------	--

01/01/2018		ROJO	
------------	--	------	--

**Justificación por variación en el alcance de Metas**

AYUNTAMIENTO DE PACHUCA DE SOTO, HIDALGO. FICHA PARA INDICADORES

DATOS DEL PROGRAMA PRESUPUESTAL			
SECRETARÍA A CARGO	Instituto Municipal para la Juventud del Municipio de Pachuca de Soto.	U. RESPONSABLE DE LA ELABORACIÓN (Dirección)	Coordinación de Atención a la Juventud.
Titular	C. Arturo Rivera Cruz.	ELABORÓ	L.D. Rubén Ignacio Hernández Sánchez.
PROYECTO:	JM01 La casa de todos los jóvenes.	PRESUPUESTO ASIGNADO	\$524,613.00
DEFINICIÓN DEL PROYECTO:	Ejecutar diferentes estrategias para aumentar el nivel de colaboración entre los jóvenes y las instancias del gobierno municipal.		
EJE PDM:	2 Pachuca Humana y Alegre	SUB-EJE PDM:	2.4 Deporte y Juventud
BENEFICIARIOS DEL PROGRAMA (focalizados):	Las y los jóvenes de entre 12 y 29 años del Municipio de Pachuca de Soto.		
<b>Nombre del Indicador</b>			
Porcentaje de servicios entregados..			
<b>Nombre del Componente</b>			
C3 Servicios realizados para el mejoramiento del entorno social.			
<b>Tipo de indicador</b>		<b>Dimensión</b>	
Estratégico.		Eficacia.	
<b>Fórmula</b>		<b>Descripción</b>	
Porcentaje= (20/20)*100		(Número de apoyos entregados entre número de apoyos programados)*100.	



**AVANCE DEL INDICADOR**

<b>Línea Base</b>		<b>Meta Anual</b>	
<b>Línea Base</b>	0	<b>Meta Anual Programada</b>	20
		<b>Avance Real</b>	
<b>Unidad de Medida</b>	<b>Frecuencia de Medición</b>	<b>Semaforización</b>	
Servicios.	Anual	VERDE	
<b>Fecha de Inicio</b>	<b>Fecha de Avance</b>	AMARILLO	
01/01/2018		ROJO	
<b>Justificación por variación en el alcance de Metas</b>			

AYUNTAMIENTO DE PACHUCA DE SOTO, HIDALGO. FICHA PARA INDICADORES

DATOS DEL PROGRAMA PRESUPUESTAL			
SECRETARÍA A CARGO	Instituto Municipal para la Juventud del Municipio de Pachuca de Soto.	U. RESPONSABLE DE LA ELABORACIÓN (Dirección)	Coordinación de Atención a la Juventud.
Titular	C. Arturo Rivera Cruz.	ELABORÓ	L.D. Rubén Ignacio Hernández Sánchez.
PROYECTO:	JM01 La casa de todos los jóvenes.	PRESUPUESTO ASIGNADO	\$524,613.00
DEFINICIÓN DEL PROYECTO:	Ejecutar diferentes estrategias para aumentar el nivel de colaboración entre los jóvenes y las instancias del gobierno municipal.		
EJE PDM:	2 Pachuca Humana y Alegre	SUB-EJE PDM:	2.4 Deporte y Juventud
BENEFICIARIOS DEL PROGRAMA (focalizados):	Las y los jóvenes de entre 12 y 29 años del Municipio de Pachuca de Soto.		
<b>Nombre del Indicador</b>			
Porcentaje de gestiones realizadas para el impulso de ideas juveniles.			
<b>Nombre del Componente</b>			
C4 Porcentaje organizaciones juveniles beneficiadas.			
<b>Tipo de indicador</b>		<b>Dimensión</b>	
Estratégico.		Eficacia.	
<b>Fórmula</b>		<b>Descripción</b>	
Porcentaje= $(80/80)*100$		(Número de gestiones realizadas entre número de gestiones programadas)*100.	

**AVANCE DEL INDICADOR**


Línea Base		Meta Anual	
Línea Base	0	Meta Anual Programada	80
		Avance Real	
Unidad de Medida	Frecuencia de Medición	Semaforización	
Servicios.	Anual	VERDE	
Fecha de Inicio	Fecha de Avance	AMARILLO	
01/01/2018		ROJO	

**Justificación por variación en el alcance de Metas**


## FORMATO DE CALENDARIZACIÓN DE COMPONENTES Y ACTIVIDADES

DATOS DEL PROGRAMA PRESUPUESTAL		
SECRETARÍA CARGO	Instituto Municipal para la Juventud del Municipio de Pachuca de Soto.	UNIDAD RESPONSABLE DE LA ELABORACIÓN Coordinación de Atención a la Juventud.
PROYECTO	JM01 La casa de todos los jóvenes.	PRESUPUESTO ASIGNADO \$524,613.00
DEFINICIÓN DEL PROYECTO	Ejecutar diferentes estrategias para aumentar el nivel de colaboración entre los jóvenes y las instancias del gobierno municipal.	
BENEFICIARIOS DEL PROGRAMA (FOCALIZADOS)	Las y los jóvenes de entre 12 y 29 años del Municipio de Pachuca de Soto.	
FECHA DE INICIO	01/01/2018	FECHA DE TÉRMINO 31/12/2018

Componentes (Bienes/Servicios)	Nombre del Indicador	Unidad de Medida	CALENDARIZACIÓN DE LAS METAS ANUALES AVANCE REAL												AVANCE	
			ENERO	FEBRERO	MARZO	ABRIL	MAYO	JUNIO	JULIO	AGOSTO	SEPTIEMBRE	OCTUBRE	NOVIEMBRE	DECEMBRE	REAL	
C1 Estímulos entregados para el reconocimiento de trayectorias juveniles.	Porcentaje de estímulos entregados.	Estímulos														
C2 Foros de Participación Juvenil para la participación conjunta en la resolución de problemáticas de la ciudad.	Porcentaje de actividades realizadas.	Actividades														
C3 Servicios realizados para el mejoramiento del entorno social.	Porcentaje de servicios entregados.	Servicios														
C4 Jóvenes beneficiados para la apertura y fortalecimiento de organizaciones juveniles.	Porcentaje de servicios realizados.	Servicios														
Componentes (Bienes/Servicios)	Nombre del Indicador	Unidad de Medida	CALENDARIZACIÓN DE LAS METAS ANUALES AVANCE PROGRAMADO												AVANCE	
			ENERO	FEBRERO	MARZO	ABRIL	MAYO	JUNIO	JULIO	AGOSTO	SEPTIEMBRE	OCTUBRE	NOVIEMBRE	DECEMBRE	PROGRAMADO	
C1 Estímulos entregados para el reconocimiento de trayectorias juveniles.	Porcentaje de estímulos entregados.	Estímulos	0	0	0	0	0	0	0	7	0	0	0	0	7	
C2 Foros de Participación Juvenil para la participación conjunta en la resolución de problemáticas de la ciudad.	Porcentaje de actividades realizadas.	Actividades	0	1	0	1	0	1	0	1	0	1	0	1	6	
C3 Servicios realizados para el mejoramiento del entorno social.	Porcentaje de servicios entregados.	Servicios	0	2	2	2	2	2	2	2	2	2	2	0	20	
C4 Jóvenes beneficiados para la apertura y fortalecimiento de organizaciones juveniles.	Porcentaje de servicios realizados.	Servicios	0	0	0	0	0	0	0	80	0	0	0	0	80	

  
**C. PRISCILA NORIEGA VELAZCO**  
 JEFA DEL DEPARTAMENTO DE DESARROLLO  
 Y SERVICIOS JUVENILES

  
**L.D. RUBEN IGNACIO HERNANDEZ SANCHEZ**  
 COORDINADOR DE ATENCIÓN A LA JUVENTUD

  
**C. ARTURO RIVERA CRUZ**  
 DIRECTOR GENERAL DEL INSTITUTO  
 MUNICIPAL PARA LA JUVENTUD DE PACHUCA

**-AYUNTAMIENTO DE PACHUCA DE SOTO, HIDALGO.**

**DATOS DEL PROGRAMA PRESUPUESTAL**

SECRETARÍA A CARGO	Instituto Municipal para la Juventud del Municipio de Pachuca de Soto.	U. RESPONSABLE DE LA ELABORACIÓN (Dirección)	Coordinación de Atención a la Juventud.
PROYECTO:	JM02 Juventud emprendedora, prospera y dinámica.	DEFINICIÓN DEL PROYECTO:	Ejecutar diferentes estrategias para incentivar la continuidad educativa de los jóvenes, el fortalecimiento de la cultura emprendedora y el fomento del empleo.
OBJETIVO ESTRATÉGICO DEL PMD:	Eje 2. Pachuca Humana y Alegre. Diseñar políticas públicas focalizadas en materia de juventud, basadas en problemas concretos, que complementen la oferta de servicios que otras instancias de gobierno ofrecen para lograr una inclusión mayor de los jóvenes en los distintos ámbitos socio económicos mediante programas de inclusión, asesoría y profesionalización.		
BENEFICIARIOS DEL PROGRAMA (focalizados):	Las y los jóvenes de entre 12 y 29 años del Municipio de Pachuca de Soto.		

**MATRIZ DE INDICADORES PARA RESULTADOS**

Nivel	Objetivos (Resumen Narrativo)	INDICADORES	Fuentes de información	Medios de verificación	Supuestos
		Nombre del Indicador			
FIN OBJETIVO ESTRATÉGICO	Contribuir a mejorar las condiciones de vida de los jóvenes mediante la apertura de empresas juveniles, la continuidad educativa y el fortalecimiento de las habilidades para el mercado laboral.	Índice Municipal de participación emprendimiento.	Instituto Municipal para la Juventud de Pachuca.	Listas de asistencia y evidencia fotográfica.	Falta de interés juvenil en actividades

<b>PROPÓSITO</b> <b>SITUACIÓN DESEADA</b> <b>(OBJETIVO DEL PROGRAMA)</b>	Los jóvenes adquieren mecanismos de fortalecimiento para la cultura emprendedora, incentivos para la continuidad educativa y capacitación para el trabajo.	Porcentaje de empresas juveniles creadas.	Instituto Municipal para la Juventud de Pachuca.	Listas de asistencia y evidencia fotográfica.	Inestabilidad en la economía local.
<b>COMPONENTES</b> <b>PRODUCTOS: BIENES y / o SERVICIOS QUE RECIBE EL BENEFICIARIO DEL PROGRAMA</b>	C1 Talleres otorgados para la consolidación de un oficio o refuerzo de habilidades y conocimientos laborales.	Porcentaje de talleres otorgados para la consolidación de un oficio o refuerzo de habilidades o conocimientos laborales.	Instituto Municipal para la Juventud de Pachuca.	Listas de registro.	Falta de interés por parte de los jóvenes del municipio.
	C2 Servicios otorgados para la inclusión digital de los jóvenes.	Porcentaje de servicios otorgados para la inclusión digital.	Instituto Municipal para la Juventud de Pachuca.	Registro en el Sistema.	Bajo nivel de participación en actividades.
	C3 Jóvenes asesorados para apertura y fortalecimiento de empresas juveniles.	Porcentaje de actividades realizadas para el fortalecimiento de empresas.	Instituto Municipal para la Juventud de Pachuca.	Listas de registro, evidencia fotográfica.	Insuficiencia presupuestal.
	C4 Actividades gestionadas para la unión intergeneracional entre jóvenes y adultos mayores.	Porcentaje de actividades gestionadas para la unión intergeneracional.	Instituto Municipal para la Juventud de Pachuca.	Listas de registro y evidencia fotográfica.	Falta de interacción con jóvenes y adultos mayores.
	C5 Convenios firmados con organizaciones instituciones y/o empresas para coadyuvar al desarrollo de los jóvenes.	Porcentaje de convenios firmados con organizaciones, Instituciones y/o empresas para coadyuvar al desarrollo de los jóvenes.	Instituto Municipal para la Juventud de Pachuca.	Listas de registro, evidencia fotográfica y convenios firmados.	Falta de interés por parte de organizaciones, instituciones o empresas.
C1 Talleres otorgados para la consolidación de un oficio o refuerzo de habilidades y conocimientos laborales.					

<b>ACTIVIDADES</b>	AC1.1 Creación del encuentro Intergeneracional y Escuela de oficios y Tecnología.	Porcentaje de talleres otorgados para la consolidación de un oficio o refuerzo de habilidades o conocimientos laborales.	Instituto Municipal para la Juventud de Pachuca.	Talleres otorgados.	Falta de interés por parte de los beneficiarios.
C2 Servicios otorgados para la inclusión digital de los jóvenes.					
<b>ACTIVIDADES</b>	AC2.1 Inicio de talleres computacionales para jóvenes.	Porcentaje de talleres creados.	Instituto Municipal para la Juventud de Pachuca.	Listas de registro y evidencia fotográfica..	Bajo nivel de participación en actividades.
C3 Jóvenes asesorados para apertura y fortalecimiento de empresas juveniles.					
<b>ACTIVIDADES</b>	AC3.1 Creación del área de emprendimiento Juvenil para el asesoramiento a los jóvenes en el diseño de planes de negocios.	Porcentaje de asesorías para artesanos abiertos.	Instituto Municipal para la Juventud de Pachuca.	Evidencia fotográfica.	Falta interés por parte de los jóvenes.
	AC3.2 Gestión de trámites municipales y tutorías.	Porcentaje de gestiones invertidos.	Instituto Municipal para la Juventud de Pachuca.	Lista de registro y evidencia fotográfica.	Falta interés por parte de los jóvenes.
C4 Actividades gestionadas para la unión intergeneracional entre jóvenes y adultos mayores.					
<b>ACTIVIDADES</b>	AC4.1 Fomentar conexiones Intergeneracionales para aprovechar el conocimiento y la experiencia de los adultos de la tercera edad.	Porcentaje de actividades realizadas para la conexión intergeneracional.	Instituto Municipal para la Juventud de Pachuca.	Evidencia fotográfica.	Falta de espacio municipal.
C5 Convenios firmados con organizaciones civiles, Instancias de Gobierno.					
<b>ACTIVIDADES</b>	AC5.1 Firma de convenios con Organizaciones civiles, instancias de Gobierno e Instituciones de educación para coadyuvar al desarrollo de los jóvenes.	Porcentaje de convenios firmados para coadyuvar al desarrollo de los jóvenes.	Instituto Municipal para la Juventud de Pachuca.	Evidencia fotográfica y convenios firmados.	Falta de participación por parte de

AYUNTAMIENTO DE PACHUCA DE SOTO, HIDALGO. FICHA PARA INDICADORES

DATOS DEL PROGRAMA PRESUPUESTAL			
SECRETARÍA A CARGO	Instituto Municipal para la Juventud del Municipio de Pachuca de Soto.	U. RESPONSABLE DE LA ELABORACIÓN (Dirección)	Coordinación de Atención a la Juventud.
Titular	C. Arturo Rivera Cruz.	ELABORÓ	L.D. Rubén Ignacio Hernández Sánchez.
PROYECTO:	JM02 Juventud emprendedora, prospera y dinámica.	PRESUPUESTO ASIGNADO	\$548,866.00
DEFINICIÓN DEL PROYECTO:	Ejecutar diferentes estrategias para incentivar la continuidad educativa de los jóvenes, el fortalecimiento de la cultura emprendedora y el fomento del empleo.		
EJE PDM:	2 Pachuca Humana y Alegre	SUB-EJE PDM:	2.4 Deporte y Juventud
BENEFICIARIOS DEL PROGRAMA (focalizados):	Las y los jóvenes de entre 12 y 29 años del Municipio de Pachuca de Soto.		
<b>Nombre del Indicador</b>			
Porcentaje de talleres otorgados para la consolidación de un oficio o refuerzo de habilidades o conocimientos laborales.			
<b>Nombre del Componente</b>			



C1 Talleres otorgados para la consolidación de un oficio o refuerzo de habilidades y conocimientos laborales.

<b>Tipo de indicador</b>	<b>Dimensión</b>
Estratégico	Eficacia
<b>Fórmula</b>	<b>Descripción</b>
Porcentaje= $(12/12)*100$	(Número de talleres realizados entre número de talleres programados)

**AVANCE DEL INDICADOR**

<b>Línea Base</b>		<b>Meta Anual</b>	
<b>Línea Base</b>	0	<b>Meta Anual Programada</b>	12
		<b>Avance Real</b>	

<b>Unidad de Medida</b>	<b>Frecuencia de Medición</b>	<b>Semaforización</b>	
Talleres.	Anual	VERDE	
<b>Fecha de Inicio</b>	<b>Fecha de Avance</b>	AMARILLO	
01/01/2018		ROJO	

**Justificación por variación en el alcance de Metas**

	Municipio de Pachuca de Soto.	ELABORACIÓN (Dirección)	
Titular	C. Arturo Rivera Cruz.	ELABORÓ	L.D. Rubén Ignacio Hernández Sánchez.
PROYECTO:	JM02 Juventud emprendedora, prospera y dinámica.	PRESUPUESTO ASIGNADO	\$548,866.00
DEFINICIÓN DEL PROYECTO:	Ejecutar diferentes estrategias para incentivar la continuidad educativa de los jóvenes, el fortalecimiento de la cultura emprendedora y el fomento del empleo.		
EJE PDM:	2 Pachuca Humana y Alegre	SUB-EJE PDM:	2.4 Deporte y Juventud
BENEFICIARIOS DEL PROGRAMA (focalizados):	Las y los jóvenes de entre 12 y 29 años del Municipio de Pachuca de Soto.		
<b>Nombre del Indicador</b>			
Porcentaje de servicios otorgados para la inclusión digital.			
<b>Nombre del Componente</b>			
C2 Servicios otorgados para la inclusión digital de los jóvenes.			
<b>Tipo de indicador</b>		<b>Dimensión</b>	
Estratégico		Eficacia	
<b>Fórmula</b>		<b>Descripción</b>	
Porcentaje= (18000/18000)*100		(Número de servicios otorgados entre número de servicios)	

		programados)	
<b>AVANCE DEL INDICADOR</b>			
<b>Línea Base</b>		<b>Meta Anual</b>	
<b>Línea Base</b>	0	<b>Meta Anual Programada</b>	18000
		<b>Avance Real</b>	
<b>Unidad de Medida</b>	<b>Frecuencia de Medición</b>	<b>Semaforización</b>	
Servicios	Anual	VERDE	
<b>Fecha de Inicio</b>	<b>Fecha de Avance</b>	AMARILLO	
01/01/2018		ROJO	
<b>Justificación por variación en el alcance de Metas</b>			

AYUNTAMIENTO DE PACHUCA DE SOTO, HIDALGO. FICHA PARA INDICADORES

DATOS DEL PROGRAMA PRESUPUESTAL			
SECRETARÍA A CARGO	Instituto Municipal para la Juventud del Municipio de Pachuca de Soto.	U. RESPONSABLE DE LA ELABORACIÓN (Dirección)	Coordinación de Atención a la Juventud.
Titular	C. Arturo Rivera Cruz.	ELABORÓ	L.D. Rubén Ignacio Hernández Sánchez.
PROYECTO:	JM02 Juventud emprendedora, prospera y dinámica.	PRESUPUESTO ASIGNADO	\$548,866.00
DEFINICIÓN DEL PROYECTO:	Ejecutar diferentes estrategias para incentivar la continuidad educativa de los jóvenes, el fortalecimiento de la cultura emprendedora y el fomento del empleo.		
EJE PDM:	2 Pachuca Humana y Alegre	SUB-EJE PDM:	2.4 Deporte y Juventud

<b>BENEFICIARIOS DEL PROGRAMA (focalizados):</b>		Las y los jóvenes de entre 12 y 29 años del Municipio de Pachuca de Soto.	
<b>Nombre del Indicador</b>			
Porcentaje de actividades realizadas para el fortalecimiento de empresas.			
<b>Nombre del Componente</b>			
C3 Jóvenes asesorados para apertura y fortalecimiento de empresas juveniles.			
<b>Tipo de indicador</b>		<b>Dimensión</b>	
Estratégico		Eficacia	
<b>Fórmula</b>		<b>Descripción</b>	
Porcentaje= $(200/200)*100$		(Número de actividades realizadas entre número de actividades programadas)	
<b>AVANCE DEL INDICADOR</b>			
<b>Línea Base</b>		<b>Meta Anual</b>	
<b>Línea Base</b>	0	<b>Meta Anual Programada</b>	200
		<b>Avance Real</b>	
<b>Unidad de Medida</b>		<b>Frecuencia de Medición</b>	<b>Semaforización</b>

Servicios.	Anual	VERDE	
<b>Fecha de Inicio</b>	<b>Fecha de Avance</b>	AMARILLO	
01/01/2018		ROJO	
<b>Justificación por variación en el alcance de Metas</b>			

AYUNTAMIENTO DE PACHUCA DE SOTO, HIDALGO. FICHA PARA INDICADORES

DATOS DEL PROGRAMA PRESUPUESTAL			
SECRETARÍA A CARGO	Instituto Municipal para la Juventud del Municipio de Pachuca de Soto.	U. RESPONSABLE DE LA ELABORACIÓN (Dirección)	Coordinación de Atención a la Juventud.
Titular	C. Arturo Rivera Cruz.	ELABORÓ	L.D. Rubén Ignacio Hernández Sánchez.
PROYECTO:	JM02 Juventud emprendedora, prospera y dinámica.	PRESUPUESTO ASIGNADO	\$548,866.00
DEFINICIÓN DEL PROYECTO:	Ejecutar diferentes estrategias para incentivar la continuidad educativa de los jóvenes, el fortalecimiento de la cultura emprendedora y el fomento del empleo.		
EJE PDM:	2 Pachuca Humana y Alegre	SUB-EJE PDM:	2.4 Deporte y Juventud
BENEFICIARIOS DEL PROGRAMA (focalizados):	Las y los jóvenes de entre 12 y 29 años del Municipio de Pachuca de Soto.		
<b>Nombre del Indicador</b>			
Porcentaje de actividades para la unión intergeneracional entre jóvenes y adultos mayores.			
<b>Nombre del Componente</b>			

C4 Interacciones y convivencias con adultos mayores entre las y los jóvenes de Pachuca.

<b>Tipo de indicador</b>	<b>Dimensión</b>
Estratégico	Eficacia
<b>Fórmula</b>	<b>Descripción</b>
Porcentaje= $(24/24)*100$	(Número de servicios gestionados entre número de servicios programados)

**AVANCE DEL INDICADOR**

<b>Línea Base</b>		<b>Meta Anual</b>	
<b>Línea Base</b>	0	<b>Meta Anual Programada</b>	24
		<b>Avance Real</b>	

<b>Unidad de Medida</b>	<b>Frecuencia de Medición</b>	<b>Semaforización</b>	
Servicios	Anual	VERDE	
<b>Fecha de Inicio</b>	<b>Fecha de Avance</b>	AMARILLO	
01/01/2018		ROJO	

**Justificación por variación en el alcance de Metas**



	Municipio de Pachuca de Soto.	ELABORACIÓN (Dirección)	
Titular	C. Arturo Rivera Cruz.	ELABORÓ	L.D. Rubén Ignacio Hernández Sánchez.
PROYECTO:	JM02 Juventud emprendedora, prospera y dinámica.	PRESUPUESTO ASIGNADO	\$548,866.00
DEFINICIÓN DEL PROYECTO:	Ejecutar diferentes estrategias para incentivar la continuidad educativa de los jóvenes, el fortalecimiento de la cultura emprendedora y el fomento del empleo.		
EJE PDM:	2 Pachuca Humana y Alegre	SUB-EJE PDM:	2.4 Deporte y Juventud
BENEFICIARIOS DEL PROGRAMA (focalizados):	Las y los jóvenes de entre 12 y 29 años del Municipio de Pachuca de Soto.		
<b>Nombre del Indicador</b>			
Porcentaje de convenios firmados para coadyuvar en el desarrollo de los jóvenes.			
<b>Nombre del Componente</b>			
C5 Convenios firmados con organizaciones civiles, Instancias de Gobierno.			
<b>Tipo de indicador</b>		<b>Dimensión</b>	
Estratégico		Eficacia	
<b>Fórmula</b>		<b>Descripción</b>	
Porcentaje= (05/05)*100		(Número de servicios gestionados entre número de servicios)	

programados)

**AVANCE DEL INDICADOR**

**Línea Base**

**Meta Anual**

**Línea Base**

0

**Meta Anual Programada**

05

**Avance Real**

**Unidad de Medida**

**Frecuencia de Medición**

**Semaforización**

Convenios

Anual

VERDE

**Fecha de Inicio**

**Fecha de Avance**

AMARILLO

01/01/2018


ROJO


**Justificación por variación en el alcance de Metas**


## FORMATO DE CALENDARIZACIÓN DE COMPONENTES Y ACTIVIDADES

DATOS DEL PROGRAMA PRESUPUESTAL			
SECRETARÍA A CARGO	Instituto Municipal para la Juventud del Municipio de Pachuca de Soto.	UNIDAD RESPONSABLE DE LA ELABORACIÓN	Coordinación de Atención a la Juventud.
PROYECTO	JM02 Juventud emprendedora, prospera y dinámica.	PRESUPUESTO ASIGNADO	\$548,866.00
DEFINICIÓN DEL PROYECTO	Ejecutar diferentes estrategias para incentivar la continuidad educativa de los jóvenes, el fortalecimiento de la cultura emprendedora y el fomento del empleo.		
BENEFICIARIOS DEL PROGRAMA (FOCALIZADOS)	Las y los jóvenes de entre 12 y 29 años del Municipio de Pachuca de Soto.		
FECHA DE INICIO	01/01/2018	FECHA DE TÉRMINO	31/12/2018

Componentes (Bienes/Servicios)	Nombre del Indicador	Unidad de Medida	CALENDARIZACIÓN DE LAS METAS ANUALES AVANCE REAL												AVANCE REAL	
			ENERO	FEBRERO	MARZO	ABRIL	MAYO	JUNIO	JULIO	AGOSTO	SEPTIEMBRE	OCTUBRE	NOVIEMBRE	DECEMBRE		
C1 Talleres otorgados para la consolidación de un oficio o refuerzo de habilidades y conocimientos laborales.	Porcentaje de talleres otorgados para la consolidación de un oficio o refuerzo de habilidades y conocimientos laborales.	Talleres.														
C2 Servicios otorgados para la inclusión digital de los jóvenes.	Porcentaje de servicios otorgados para la inclusión digital.	Servicios.														
C3 Jóvenes asesorados para la apertura y fortalecimiento de empresas juveniles.	Porcentaje de actividades realizadas para el fortalecimiento de empresas.	Actividades.														
C4 Actividades gestionadas para la unión intergeneracional entre jóvenes y adultos mayores.	Porcentaje de actividades para la unión intergeneracional entre jóvenes u adultos mayores.	Servicios.														
C5 Convenios firmados con Organizaciones, Instituciones y/o Empresas para coadyuvar al desarrollo de los jóvenes.	Porcentaje de convenios firmados para coadyuvar al desarrollo de los jóvenes.	Convenios.														
Componentes (Bienes/Servicios)	Nombre del Indicador	Unidad de Medida	CALENDARIZACIÓN DE LAS METAS ANUALES AVANCE PROGRAMADO												AVANCE PROGRAMADO	
			ENERO	FEBRERO	MARZO	ABRIL	MAYO	JUNIO	JULIO	AGOSTO	SEPTIEMBRE	OCTUBRE	NOVIEMBRE	DECEMBRE	PROGRAMADO	
C1 Talleres otorgados para la consolidación de un oficio o refuerzo de habilidades y conocimientos laborales.	Porcentaje de talleres otorgados para la consolidación de un oficio o refuerzo de habilidades y conocimientos laborales.	Talleres.	1	1	1	1	1	1	1	1	1	1	1	1	12	
C2 Servicios otorgados para la inclusión digital de los jóvenes.	Porcentaje de servicios otorgados para la inclusión digital.	Servicios.	1500	1500	1500	1500	1500	1500	1500	1500	1500	1500	1500	1500	1800	
C3 Jóvenes asesorados para la apertura y fortalecimiento de empresas juveniles.	Porcentaje de actividades realizadas para el fortalecimiento de empresas.	Actividades.	0	34	0	34	0	34	0	34	0	34	0	30	200	
C4 Actividades gestionadas para la unión intergeneracional entre jóvenes y adultos mayores.	Porcentaje de actividades para la unión intergeneracional entre jóvenes u adultos mayores.	Actividades.	2	2	2	2	2	2	2	2	2	2	2	2	24	
C5 Convenios firmados con Organizaciones, Instituciones y/o Empresas para coadyuvar al desarrollo de los jóvenes.	Porcentaje de convenios firmados para coadyuvar al desarrollo de los jóvenes.	Convenios.	0	1	1	0	0	0	0	1	1	1	0	0	5	

  
**C. PRISCILA NORIEGA VELAZCO**  
 JEFA DEL DEPARTAMENTO DE DESARROLLO Y SERVICIOS JUVENILES

  
**L.D. RUBEN IGNACIO HERNANDEZ SANCHEZ**  
 COORDINADOR DE ATENCIÓN A LA JUVENTUD

  
**C. ARTURO RIVERA CRUZ**  
 DIRECTOR GENERAL DEL INSTITUTO MUNICIPAL PARA LA JUVENTUD

**AYUNTAMIENTO DE PACHUCA DE SOTO, HIDALGO.**

<b>DATOS DEL PROGRAMA PRESUPUESTAL</b>			
<b>SECRETARÍA A CARGO</b>	Instituto Municipal para la Juventud del Municipio de Pachuca de Soto.	<b>U. RESPONSABLE DE LA ELABORACIÓN (Dirección)</b>	Coordinación de Atención a la Juventud.
<b>PROYECTO:</b>	JM03 Juventud segura, humana y alegre.	<b>DEFINICIÓN DEL PROYECTO:</b>	Ejecutar diferentes estrategias para aumentar el nivel de pertenencia de los jóvenes con su ciudad, rescate de espacios públicos y consolidación de proyecto de vida.
<b>OBJETIVO ESTRATÉGICO DEL PMD:</b>	Eje 2. Pachuca Humana y Alegre. Diseñar políticas públicas focalizadas en materia de juventud, basadas en problemas concretos, que complementen la oferta de servicios que otras instancias de gobierno ofrecen para lograr una inclusión mayor de los jóvenes en los distintos ámbitos socio económicos mediante programas de inclusión, asesoría y profesionalización.		
<b>BENEFICIARIOS DEL PROGRAMA (focalizados):</b>	Las y los jóvenes de entre 12 y 29 años del Municipio de Pachuca de Soto.		

<b>MATRIZ DE INDICADORES PARA RESULTADOS</b>					
<b>Nivel</b>	<b>Objetivos (Resumen Narrativo)</b>	<b>INDICADORES</b>	<b>Fuentes de información</b>	<b>Medios de verificación</b>	<b>Supuestos</b>
		<b>Nombre del Indicador</b>			
<b>FIN OBJETIVO ESTRATÉGICO</b>	Contribuir a mejorar la inclusión social de los jóvenes y la formación de un proyecto de vida mediante actividades de sana integración y el fortalecimiento de herramientas para la toma de decisiones.	Índice Municipal de inclusión social juvenil.	Instituto Municipal para la Juventud de Pachuca.	Registro de beneficiarios de evidencia fotográfica.	Falta de participación juvenil.
<b>PROPÓSITO SITUACIÓN DESEADA</b>	Las y los jóvenes de Pachuca participan activamente en actividades comunitarias y	Porcentaje de utilidad real en las actividades	Instituto Municipal para la Juventud de	Registro de beneficiarios,	Impacto negativo en la difusión de las

(OBJETIVO DEL PROGRAMA)	de sano esparcimiento que les permiten consolidar un proyecto de vida.	otorgadas.	Pachuca.	evidencia fotográfica y encuestas aplicadas.	actividades comunitarias.
<b>COMPONENTES</b> PRODUCTOS: BIENES y / o SERVICIOS QUE RECIBE EL BENEFICIARIO DEL PROGRAMA	C1 Servicios otorgados para la atención psicológica de jóvenes.	Porcentaje de terapias psicológicas otorgadas.	Instituto Municipal para la Juventud de Pachuca.	Listas de beneficiarios.	Las y los jóvenes no acuden a las sesiones.
	C2 Espacios públicos rehabilitados por jóvenes.	Porcentaje de espacios públicos rehabilitados.	Instituto Municipal para la Juventud de Pachuca.	Listas de asistencia y evidencia fotográfica.	Falta de apoyo por parte de los jóvenes.
	C3 Actividades realizadas para mejorar la inclusión social de los jóvenes.	Porcentaje de actividades de inclusión realizadas.	Instituto Municipal para la Juventud de Pachuca.	Listas de asistencia y evidencia fotográfica.	Falta de acuerdos interinstitucionales para la generación de actividades.
	C4 Jornadas realizadas para la consolidación del proyecto de vida.	Porcentaje de jornadas juveniles realizadas.	Instituto Municipal para la Juventud de Pachuca.	Listas de asistencia y evidencia fotográfica.	Falta de acuerdos interinstitucionales para la generación de jornadas.
C1 Servicios otorgados para la atención psicológica de jóvenes.					
<b>ACTIVIDADES</b>	AC1.2 Desarrollo de campañas para la concientización sobre la importancia de la estabilidad emocional.	Porcentaje de jóvenes asesorados.	Instituto Municipal para la Juventud de Pachuca.	Evidencia fotográfica.	Falta de interés por parte de la juventud.
C2 Espacios públicos rehabilitados por jóvenes.					
<b>ACTIVIDADES</b>	AC2.1 Impulso de talleres juveniles de arte de urbano.	Porcentaje de jóvenes atendidos en los talleres.	Instituto Municipal para la Juventud de Pachuca.	Listas de asistencia y evidencia fotográfica.	Las y los jóvenes no acuden a las capacitaciones.
	AC2.2 Desarrollo de proyectos artísticos para el rescate, intervención y rehabilitación de espacios públicos.	Porcentaje de proyectos de intervención realizados.	Instituto Municipal para la Juventud de Pachuca.	Proyecto ejecutivo.	Escasa recepción de proyectos de intervención.

C3 Actividades realizadas para mejorar la inclusión social de los jóvenes.

ACTIVIDADES	AC3.1 Inicio de torneos y actividades deportivas para jóvenes.	Porcentaje de jóvenes participantes en torneos.	Instituto Municipal para la Juventud de Pachuca.	Listas de asistencia y evidencia fotográfica.	Falta de acuerdo interinstitucional con dependencia deportiva.
	AC3.2 Impulso de actividades culturales para jóvenes.	Porcentaje de jóvenes participantes en actividades culturales.	Instituto Municipal para la Juventud de Pachuca.	Listas de asistencia y evidencia fotográfica.	Falta de acuerdo interinstitucional con dependencia cultural.
	AC3.3 Realizar actividades de fomento a la lectura.	Porcentaje de jóvenes participantes en actividades de lectura.	Instituto Municipal para la Juventud de Pachuca.	Listas de asistencia y evidencia fotográfica.	Falta de interés juvenil en actividades.
	AC3.4 Impulso de show de talentos.	Porcentaje de jóvenes participantes en show de talentos.	Instituto Municipal para la Juventud de Pachuca.	Listas de asistencia y evidencia fotográfica.	Bajo nivel de interés en la convocatoria.

C4 Jornadas realizadas para la consolidación del proyecto de vida.

ACTIVIDADES	AC4.1 Impulso de talleres y pláticas en materia de adicciones, sexualidad, seguridad y proyecto de vida.	Porcentaje de jóvenes participantes en talleres y pláticas.	Instituto Municipal para la Juventud de Pachuca.	Listas de asistencia y evidencia fotográfica.	Las Instituciones de educación no otorgan las facilidades para la realización de talleres.
	AC4.2 Inicio de campañas de empoderamiento y concientización juvenil.	Porcentaje de jóvenes participantes en campañas de empoderamiento.	Instituto Municipal para la Juventud de Pachuca.	Listas de asistencia y evidencia fotográfica.	Las Instituciones de educación no otorgan las facilidades para la realización de las campañas.

AYUNTAMIENTO DE PACHUCA DE SOTO, HIDALGO. FICHA PARA INDICADORES

DATOS DEL PROGRAMA PRESUPUESTAL			
SECRETARÍA A CARGO	Instituto Municipal para la Juventud del Municipio de Pachuca de Soto.	U. RESPONSABLE DE LA ELABORACIÓN (Dirección)	Coordinación de Atención a la Juventud.
Titular	C. Arturo Rivera Cruz.	ELABORÓ	L.D. Rubén Ignacio Hernández Sánchez.
PROYECTO:	JM03 Juventud segura, humana y alegre.	PRESUPUESTO ASIGNADO	\$546,854.00
DEFINICIÓN DEL PROYECTO:	Ejecutar diferentes estrategias para aumentar el nivel de pertenencia de los jóvenes con su ciudad, rescate de espacios públicos y consolidación de proyecto de vida.		
EJE PDM:	2 Pachuca Humana y Alegre	SUB-EJE PDM:	2.4 Deporte y Juventud
BENEFICIARIOS DEL PROGRAMA (focalizados):	Las y los jóvenes de entre 12 y 29 años del Municipio de Pachuca de Soto.		
<b>Nombre del Indicador</b>			
Porcentaje de terapias psicológicas otorgadas.			
<b>Nombre del Componente</b>			
C1 Servicios otorgados para la atención psicológica de jóvenes.			
<b>Tipo de indicador</b>		<b>Dimensión</b>	
Estratégico		Eficacia	
<b>Fórmula</b>		<b>Descripción</b>	
Porcentaje= $(500/500)*100$		(Número terapias psicológicas realizadas entre número de terapias psicológicas programadas)*100.	

**AVANCE DEL INDICADOR**

<b>Línea Base</b>		<b>Meta Anual</b>	
<b>Línea Base</b>	0	<b>Meta Anual Programada</b>	500
		<b>Avance Real</b>	
<b>Unidad de Medida</b>	<b>Frecuencia de Medición</b>	<b>Semaforización</b>	
Servicio	Anual	VERDE	
<b>Fecha de Inicio</b>	<b>Fecha de Avance</b>	AMARILLO	
01/01/2018		ROJO	
<b>Justificación por variación en el alcance de Metas</b>			



AYUNTAMIENTO DE PACHUCA DE SOTO, HIDALGO. FICHA PARA INDICADORES

DATOS DEL PROGRAMA PRESUPUESTAL			
SECRETARÍA A CARGO	Instituto Municipal para la Juventud del Municipio de Pachuca de Soto.	U. RESPONSABLE DE LA ELABORACIÓN (Dirección)	Coordinación de Atención a la Juventud.
Titular	C. Arturo Rivera Cruz.	ELABORÓ	L.D. Rubén Ignacio Hernández Sánchez.
PROYECTO:	JM03 Juventud segura, humana y alegre.	PRESUPUESTO ASIGNADO	\$546,854.00
DEFINICIÓN DEL PROYECTO:	Ejecutar diferentes estrategias para aumentar el nivel de pertenencia de los jóvenes con su ciudad, rescate de espacios públicos y consolidación de proyecto de vida.		
EJE PDM:	2 Pachuca Humana y Alegre	SUB-EJE PDM:	2.4 Deporte y Juventud
BENEFICIARIOS DEL PROGRAMA (focalizados):	Las y los jóvenes de entre 12 y 29 años del Municipio de Pachuca de Soto.		
<b>Nombre del Indicador</b>			
Porcentaje de espacios públicos rehabilitados			
<b>Nombre del Componente</b>			
C2 Espacios públicos rehabilitados por jóvenes.			
<b>Tipo de indicador</b>		<b>Dimensión</b>	
Estratégico		Eficacia	
<b>Fórmula</b>		<b>Descripción</b>	
Porcentaje=(5/5)*100		(Número espacios rehabilitados entre número de espacios programados)*100.	

**AVANCE DEL INDICADOR**

Línea Base		Meta Anual	
Línea Base	0	Meta Anual Programada	5
		Avance Real	
Unidad de Medida	Frecuencia de Medición	Semaforización	
Espacios públicos	Anual	VERDE	
Fecha de Inicio	Fecha de Avance	AMARILLO	
01/01/2018		ROJO	

**Justificación por variación en el alcance de Metas**

--

AYUNTAMIENTO DE PACHUCA DE SOTO, HIDALGO. FICHA PARA INDICADORES

DATOS DEL PROGRAMA PRESUPUESTAL			
SECRETARÍA A CARGO	Instituto Municipal para la Juventud del Municipio de Pachuca de Soto.	U. RESPONSABLE DE LA ELABORACIÓN (Dirección)	Coordinación de Atención a la Juventud.
Titular	C. Arturo Rivera Cruz.	ELABORÓ	L.D. Rubén Ignacio Hernández Sánchez.
PROYECTO:	JM03 Juventud segura, humana y alegre.	PRESUPUESTO ASIGNADO	\$546,854.00
DEFINICIÓN DEL PROYECTO:	Ejecutar diferentes estrategias para aumentar el nivel de pertenencia de los jóvenes con su ciudad, rescate de espacios públicos y consolidación de proyecto de vida.		
EJE PDM:	2 Pachuca Humana y Alegre	SUB-EJE PDM:	2.4 Deporte y Juventud
BENEFICIARIOS DEL PROGRAMA (focalizados):	Las y los jóvenes de entre 12 y 29 años del Municipio de Pachuca de Soto.		
<b>Nombre del Indicador</b>			
Porcentaje de actividades de inclusión realizadas.			
<b>Nombre del Componente</b>			
C3 Actividades realizadas para mejorar la inclusión social de los jóvenes.			
<b>Tipo de indicador</b>		<b>Dimensión</b>	
Estratégico		Eficacia	
<b>Fórmula</b>		<b>Descripción</b>	
Porcentaje= $(10/10)*100$		(Número actividades realizadas entre número de actividades programadas)*100.	

AVANCE DEL INDICADOR			
Línea Base		Meta Anual	
Línea Base	0	Meta Anual Programada	10
		Avance Real	
Unidad de Medida	Frecuencia de Medición	Semaforización	
Actividades	Anual	VERDE	
Fecha de Inicio	Fecha de Avance	AMARILLO	
01/01/2018		ROJO	
Justificación por variación en el alcance de Metas			

AYUNTAMIENTO DE PACHUCA DE SOTO, HIDALGO. FICHA PARA INDICADORES

DATOS DEL PROGRAMA PRESUPUESTAL			
SECRETARÍA A CARGO	Instituto Municipal para la Juventud del Municipio de Pachuca de Soto.	U. RESPONSABLE DE LA ELABORACIÓN (Dirección)	Coordinación de Atención a la Juventud.
Titular	C. Arturo Rivera Cruz.	ELABORÓ	L.D. Rubén Ignacio Hernández Sánchez.
PROYECTO:	JM03 Juventud segura, humana y alegre.	PRESUPUESTO ASIGNADO	\$546,854.00
DEFINICIÓN DEL PROYECTO:	Ejecutar diferentes estrategias para aumentar el nivel de pertenencia de los jóvenes con su ciudad, rescate de espacios públicos y consolidación de proyecto de vida.		
EJE PDM:	2 Pachuca Humana y Alegre	SUB-EJE PDM:	2.4 Deporte y Juventud
BENEFICIARIOS DEL PROGRAMA (focalizados):	Las y los jóvenes de entre 12 y 29 años del Municipio de Pachuca de Soto.		
<b>Nombre del Indicador</b>			
Porcentaje de jornadas sobre proyecto de vida realizadas.			
<b>Nombre del Componente</b>			
C4 Jornadas realizadas para la consolidación del proyecto de vida.			
<b>Tipo de indicador</b>		<b>Dimensión</b>	
Estratégico		Eficacia	
<b>Fórmula</b>		<b>Descripción</b>	
Porcentaje= $(10/10)*100$		(Número jornadas realizadas entre número de jornadas programadas)*100.	

**AVANCE DEL INDICADOR**


<b>Línea Base</b>		<b>Meta Anual</b>	
<b>Línea Base</b>	0	<b>Meta Anual Programada</b>	10
		<b>Avance Real</b>	
<b>Unidad de Medida</b>	<b>Frecuencia de Medición</b>	<b>Semaforización</b>	
Jornadas	Anual	VERDE	
<b>Fecha de Inicio</b>	<b>Fecha de Avance</b>	AMARILLO	
01/01/2018		ROJO	


**Justificación por variación en el alcance de Metas**


## FORMATO DE CALENDARIZACIÓN DE COMPONENTES Y ACTIVIDADES

DATOS DEL PROGRAMA PRESUPUESTAL		
SECRETARÍA A CARGO	Instituto Municipal para la Juventud del Municipio de Pachuca de Soto.	UNIDAD RESPONSABLE DE LA ELABORACIÓN Coordinación de Atención a la Juventud.
PROYECTO	JM03 Juventud segura, humana y alegre.	PRESUPUESTO ASIGNADO \$546,854.00
DEFINICIÓN DEL PROYECTO	Ejecutar diferentes estrategias para aumentar el nivel de pertenencia de los jóvenes con su ciudad, rescate de espacios públicos y consolidación de proyecto de vida.	
BENEFICIARIOS DEL PROGRAMA (FOCALIZADOS)	Las y los jóvenes de entre 12 y 29 años del Municipio de Pachuca de Soto.	
FECHA DE INICIO	01/01/2018	FECHA DE TÉRMINO 31/12/2018

Componentes (Bienes/Servicios)	Nombre del Indicador	Unidad de Medida	CALENDARIZACIÓN DE LAS METAS ANUALES AVANCE REAL												AVANCE REAL	
			ENERO	FEBRERO	MARZO	ABRIL	MAYO	JUNIO	JULIO	AGOSTO	SEPTIEMBRE	OCTUBRE	NOVIEMBRE	DICIEMBRE		
C1 Servicios otorgados para la atención psicológica de jóvenes.	Porcentaje de terapias psicológicas otorgadas.	Servicios.														
C2 Espacios públicos rehabilitados por jóvenes.	Porcentaje de espacios públicos rehabilitados.	Espacios públicos.														
C3 Actividades realizadas para mejorar la inclusión social de los jóvenes.	Porcentaje de actividades de inclusión realizadas.	Actividades.														
C4 Jornadas realizadas para la consolidación del proyecto de vida.	Porcentaje de jornadas sobre proyecto de vida realizadas.	Jornadas.														
Componentes (Bienes/Servicios)	Nombre del Indicador	Unidad de Medida	CALENDARIZACIÓN DE LAS METAS ANUALES AVANCE PROGRAMADO												AVANCE PROGRAMADO	
			ENERO	FEBRERO	MARZO	ABRIL	MAYO	JUNIO	JULIO	AGOSTO	SEPTIEMBRE	OCTUBRE	NOVIEMBRE	DICIEMBRE		
C1 Servicios otorgados para la atención psicológica de jóvenes.	Porcentaje de terapias psicológicas otorgadas.	Servicios.	42	42	42	42	42	42	42	42	42	42	42	42	38	500
C2 Espacios públicos rehabilitados por jóvenes.	Porcentaje de espacios públicos rehabilitados.	Espacios públicos.	0	1	0	1	0	1	0	1	0	1	0	1	0	5
C3 Actividades realizadas para mejorar la inclusión social de los jóvenes.	Porcentaje de actividades de inclusión realizadas.	Actividades.	0	1	1	1	0	1	1	1	1	1	1	1	1	10
C4 Jornadas realizadas para la consolidación del proyecto de vida.	Porcentaje de jornadas sobre proyecto de vida realizadas.	Jornadas.	0	0	1	1	1	1	1	1	1	1	1	1	1	10

  
**C. PRISCILA NORIEGA VELAZCO**  
 JEFA DEL DEPARTAMENTO DE DESARROLLO  
 Y SERVICIOS JUVENILES

  
**L.D. RUBEN IGNACIO HERNANDEZ SANCHEZ**  
 COORDINADOR DE ATENCIÓN A LA JUVENTUD

  
**C. ARTURO RIVERA CRUZ**  
 DIRECTOR GENERAL DEL INSTITUTO  
 MUNICIPAL PARA LA JUVENTUD