

**Instituto Municipal para la Cultura de Pachuca. ACTA DE APROBACIÓN DEL PRESUPUESTO DE EGRESOS PARA EL EJERCICIO 2025**

DE CONFORMIDAD CON LOS ARTÍCULOS 115 DE LA CONSTITUCIÓN POLÍTICA DE LOS ESTADOS UNIDOS MEXICANOS: 141 FRACCIÓN X DE LA CONSTITUCIÓN POLÍTICA DEL ESTADO DE HIDALGO: 56 FRACCIÓN I INCISOS D) Y S), 60 FRACCIÓN I INCISO R) Y 95 BIS Y QUINQUIES DE LA LEY ORGÁNICA MUNICIPAL PARA EL ESTADO DE HIDALGO, SIENDO LAS DIEZ HORAS CON VEINTESÉIS MINUTOS DEL VIERNES 12 DE DICIEMBRE DE 2025, REUNIDOS EN LAS OFICINAS QUE OCUPA CASA DE CULTURA, CALLE ARIZPE NÚMERO 108, COLONIA CENTRO DEL MUNICIPIO PACHUCA DE SOTO, REUNIDOS Y REUNIDAS, LA ING. AIDÉ KAREN SALINAS GARNICA SUPLENTE DEL LIC. JORGE ALBERTO REYES HERNÁNDEZ PRESIDENTE MUNICIPAL CONSTITUCIONAL DE PACHUCA DE SOTO, HIDALGO Y QUIEN ESTE ACTO FUNGE COMO PRESIDENTE DE LA JUNTA DE GOBIERNO, L.C. Y M. EN D. FISCAL OSCAR MÁRQUEZ CARBAJAL SECRETARIO TÉCNICO DE LA SECRETARÍA DE TESORERÍA SUPLENTE DEL SECRETARIO DE LA TESORERÍA, L.C. ESPERANZA PÉREZ MEDOZA COMISARIA DEL INSTITUTO MUNICIPAL PARA LA CULTURA DE PACHUCA, LIC. ARELHY RODRÍGUEZ MUNIVE SUPLENTE DEL REGIDOR, COORDINADOR DE LA COMISIÓN DE EDUCACIÓN Y CULTURA, MTRA. GLORIA ISABEL VITE CRUZ DE LA SECRETARÍA DE DESARROLLO HUMANO Y SOCIAL Y LIC. HUGO DAVID PÉREZ ÁNGELES FOTOGRAFO PROFESIONAL CON LA FINALIDAD DE ANALIZAR Y APROBAR EL PRESUPUESTO EGRESOS PARA EL EJERCICIO FISCAL DE 2025. ACTO SEGUIDO, SE DESCRIBEN LOS MONTOS PRESUPUESTADOS EN CADA FUENTE DE FINANCIAMIENTO, QUEDANDO COMO SIGUE:


| EJERCICIO                                      | FUENTE DE FINANCIAMIENTO         | CONCEPTO   | IMPORTE               |
|--|----------------------------------|--|-----------------------|
| 2025   | RECURSOS PROPIOS                 | SERVICIOS PERSONALES                                   | \$1,735,854.00        |
| 2025   | RECURSOS PROPIOS                 | MATERIALES Y SUMINISTROS                               | \$363,125.56          |
| 2025   | RECURSOS PROPIOS                 | SERVICIOS GENERALES                                    | \$437,880.66          |
| 2025   | RECURSOS PROPIOS                 | TRANSFERENCIAS, ASIGNACIONES, SUBSIDIOS Y OTRAS AYUDAS | \$2,207,700.00        |
| 2025   | RECURSOS PROPIOS                 | BIENES MUEBLES, INMUEBLES E INTANGIBLES                | \$81,500.00           |
|  | <b>TOTAL DE RECURSOS PROPIOS</b> |  | <b>\$4,826,060.22</b> |
| <b>TOTAL DEL PRESUPUESTO DE EGRESOS 2025 :</b> |                                  |  | <b>\$4,826,060.22</b> |


POR LO TANTO, EN TÉRMINOS DE LO QUE SE ESTABLECE EN LA NORMATIVIDAD VIGENTE EN LA MATERIA, SE APRUEBA EL PRESUPUESTO DE EGRESOS PARA EL EJERCICIO FISCAL 2025, POR UN MONTO TOTAL DE \$4,826,060.22 (CUATRO MILLONES OCHOCIENTOS VEINTE Y SEIS MIL SESENTA PESOS 22/100 M.N.), DE ACUERDO CON EL MONTO QUE SE PRETENDE PERCIBIR EN FUNCIÓN DE LO ESTABLECIDO EN LA LEY DE INGRESOS PARA EL EJERCICIO FISCAL 2025

ADJUNTO A LA PRESENTE ACTA DE APROBACIÓN, SE INTEGRAN LOS ANEXOS QUE CONTIENEN EL MONTO DESAGREGADO EN LOS RESPECTIVOS: CLASIFICADOR POR OBJETO DEL GASTO, EL RESUMEN POR CAPITULO DEL GASTO, EL CLASIFICADOR POR TIPO DE GASTO, LOS ANALÍTICOS DE PLAZAS, DIETAS Y SERVICIOS PERSONALES, ANALÍTICO DE SERVICIOS PERSONALES, EL PRESUPUESTO POR PROGRAMA Y SUBPROGRAMAS: Y EL CALENDARIO DE PRESUPUESTO DE EGRESOS BASE MENSUAL. MISMO QUE FORMAN PARTE INTEGRAL DE ESTA ACTA.

NO HABIENDO OTRO ASUNTO QUE TRATAR, SE CIERRA LA PRESENTE ACTA, SIENDO LAS DIEZ CON CINCUENTA Y NUEVE DEL DÍA DEL MISMO MES Y AÑO.

FIRMANDO DE CONFORMIDAD LOS QUE EN ELLA INTERVINIERON AL MARGEN Y AL CALCE EN TODAS LAS FOJAS DE LA PRESENTE ACTA, ASÍ COMO EN TODOS LOS ANEXOS QUE LA INTEGRAN.



C.   
ING.AIDE KAREN SALINAS GARNICA  
PRESIDENTA DE LA JUNTA DE GOBIERNO, SUPLENTE  
DEL PRESIDENTE MUNICIPAL CONSTITUCIONAL DE  
PACHUCA DE SOTO, HGO.

C.   
L.C. ESPERANZA PEREZ MENDOZA  
COMISARIA DEL INSTITUTO MUNICIPAL PARA LA  
CULTURA DE PACHUCA.

C.   
MTRA. GLORIA ISABEL VITE CRUZ  
SECRETARIA DE DESARROLLO HUMANO Y SOCIAL.

C.   
L.A. Y M. EN I. YOZARET RODRIGUEZ REYES  
SUPLENTE DEL SECRETARIO DE LA TESORERIA.

C.   
LIC. ARELHY RODRIGUEZ MUNIVE  
SUPLENTE DEL RECTOR COORDINADOR DE LA  
COMISION DE EDUCACION Y CULTURA.

C.   
LIC. HUGO DAVID PEREZ ANGELES  
FOTOGRAFO PROFESIONAL.



**Instituto Municipal para la Cultura de Pachuca**  
**PRESUPUESTO DE EGRESOS DEL EJERCICIO FISCAL 2025.**  
**CLASIFICADOR POR OBJETO DEL GASTO**

| EJERCICIO  | FUENTE DE FINANCIAMIENTO | CAPITULO | NOMBRE CAPITULO          | CONCEPTO | NOMBRE CONCEPTO   | PARTIDA | NOMBRE PARTIDA  | PARCIAL      | SUBTOTAL     | TOTAL        |
|--|--------------------------|----------|--------------------------|----------|---|---------|---|--------------|--------------|--------------|
| 2025   | Recursos Propios         | 1000     | SERVICIOS PERSONALES     | 1100     | REMUNERACIONES AL PERSONAL DE CARACTER PERMANENTE                         | 113     | Sueldos base al personal permanente                           | \$844,704.00 |              |              |
| TOTAL DE REMUNERACIONES AL PERSONAL DE CARACTER PERMANENTE |                          |          |                          |          |   |         |   |              | \$844,704.00 |              |
| TOTAL DE RECURSOS PROPIOS SERVICIOS PERSONALES             |                          |          |                          |          |   |         |   |              |              | \$844,704.00 |
| TOTAL DE SERVICIOS PERSONALES                              |                          |          |                          |          |   |         |   |              |              | \$844,704.00 |
| EJERCICIO  | FUENTE DE FINANCIAMIENTO | CAPITULO | NOMBRE CAPITULO          | CONCEPTO | NOMBRE CONCEPTO   | PARTIDA | NOMBRE PARTIDA  | PARCIAL      | SUBTOTAL     | TOTAL        |
| 2025   | Recursos Propios         | 1000     | SERVICIOS PERSONALES     | 1300     | REMUNERACIONES ADICIONALES Y ESPECIALES                                   | 132     | Primas de vacaciones, dominical y gratificación de fin de año | \$268,611.00 |              |              |
| 2025   | Recursos Propios         | 1000     | SERVICIOS PERSONALES     | 1300     | REMUNERACIONES ADICIONALES Y ESPECIALES                                   | 132     | Primas de vacaciones, dominical y gratificación de fin de año | \$86,307.00  |              |              |
| TOTAL DE REMUNERACIONES ADICIONALES Y ESPECIALES           |                          |          |                          |          |   |         |   |              | \$354,918.00 |              |
| TOTAL DE RECURSOS PROPIOS SERVICIOS PERSONALES             |                          |          |                          |          |   |         |   |              |              | \$354,918.00 |
| TOTAL DE SERVICIOS PERSONALES                              |                          |          |                          |          |   |         |   |              |              | \$354,918.00 |
| EJERCICIO  | FUENTE DE FINANCIAMIENTO | CAPITULO | NOMBRE CAPITULO          | CONCEPTO | NOMBRE CONCEPTO   | PARTIDA | NOMBRE PARTIDA  | PARCIAL      | SUBTOTAL     | TOTAL        |
| 2025   | Recursos Propios         | 1000     | SERVICIOS PERSONALES     | 1500     | OTRAS PRESTACIONES SOCIALES Y ECONOMICAS                                  | 151     | Cuotas para el fondo de ahorro y fondo de trabajo             | \$109,800.00 |              |              |
| 2025   | Recursos Propios         | 1000     | SERVICIOS PERSONALES     | 1500     | OTRAS PRESTACIONES SOCIALES Y ECONOMICAS                                  | 159     | Otras prestaciones sociales y económicas                      | \$426,432.00 |              |              |
| TOTAL DE OTRAS PRESTACIONES SOCIALES Y ECONOMICAS          |                          |          |                          |          |   |         |   |              | \$536,232.00 |              |
| TOTAL DE RECURSOS PROPIOS SERVICIOS PERSONALES             |                          |          |                          |          |   |         |   |              |              | \$536,232.00 |
| TOTAL DE SERVICIOS PERSONALES                              |                          |          |                          |          |   |         |   |              |              | \$536,232.00 |
| EJERCICIO  | FUENTE DE FINANCIAMIENTO | CAPITULO | NOMBRE CAPITULO          | CONCEPTO | NOMBRE CONCEPTO   | PARTIDA | NOMBRE PARTIDA  | PARCIAL      | SUBTOTAL     | TOTAL        |
| 2025   | Recursos Propios         | 2000     | MATERIALES Y SUMINISTROS | 2100     | MATERIALES DE ADMINISTRACION, EMISION DE DOCUMENTOS Y ARTICULOS OFICIALES | 211     | Materiales, útiles y equipos menores de oficina               | \$12,426.00  |              |              |
| 2025   | Recursos Propios         | 2000     | MATERIALES Y SUMINISTROS | 2100     | MATERIALES DE ADMINISTRACION, EMISION DE DOCUMENTOS Y ARTICULOS OFICIALES | 211     | Materiales, útiles y equipos menores de oficina               | \$5,000.00   |              |              |
| 2025   | Recursos Propios         | 2000     | MATERIALES Y SUMINISTROS | 2100     | MATERIALES DE ADMINISTRACION, EMISION DE DOCUMENTOS Y ARTICULOS OFICIALES | 211     | Materiales, útiles y equipos menores de oficina               | \$41,935.22  |              |              |
| 2025   | Recursos Propios         | 2000     | MATERIALES Y SUMINISTROS | 2100     | MATERIALES DE ADMINISTRACION, EMISION DE DOCUMENTOS Y ARTICULOS OFICIALES | 212     | Materiales y útiles de impresión y reproducción               | \$11,400.00  |              |              |



|      |                  |      |                          |      |   |     |  |             |  |  |
|------|------------------|------|--------------------------|------|---|-----|--|-------------|--|--|
| 2025 | Recursos Propios | 2000 | MATERIALES Y SUMINISTROS | 2100 | MATERIALES DE ADMINISTRACION, EMISION DE DOCUMENTOS Y ARTICULOS OFICIALES | 214 | Materiales, útiles y equipos menores de tecnologías de la información y comunicaciones | \$14,561.16 |  |  |
| 2025 | Recursos Propios | 2000 | MATERIALES Y SUMINISTROS | 2100 | MATERIALES DE ADMINISTRACION, EMISION DE DOCUMENTOS Y ARTICULOS OFICIALES | 214 | Materiales, útiles y equipos menores de tecnologías de la información y comunicaciones | \$12,000.00 |  |  |
| 2025 | Recursos Propios | 2000 | MATERIALES Y SUMINISTROS | 2100 | MATERIALES DE ADMINISTRACION, EMISION DE DOCUMENTOS Y ARTICULOS OFICIALES | 215 | Material impreso e información digital   | \$54,960.00 |  |  |
| 2025 | Recursos Propios | 2000 | MATERIALES Y SUMINISTROS | 2100 | MATERIALES DE ADMINISTRACION, EMISION DE DOCUMENTOS Y ARTICULOS OFICIALES | 216 | Material de limpieza   | \$25,768.00 |  |  |

TOTAL DE MATERIALES DE ADMINISTRACION, EMISION DE DOCUMENTOS Y ARTICULOS OFICIALES \$178,050.38

TOTAL DE RECURSOS PROPIOS MATERIALES Y SUMINISTROS \$178,050.38

TOTAL DE MATERIALES Y SUMINISTROS \$178,050.38

| EJERCICIO | FUENTE DE FINANCIAMIENTO | CAPITULO | NOMBRE CAPITULO          | CONCEPTO | NOMBRE CONCEPTO        | PARTIDA | NOMBRE PARTIDA                       | PARCIAL     | SUBTOTAL | TOTAL |
|-----------|--------------------------|----------|--------------------------|----------|------------------------|---------|--------------------------------------|-------------|----------|-------|
| 2025      | Recursos Propios         | 2000     | MATERIALES Y SUMINISTROS | 2200     | ALIMENTOS Y UTENSILIOS | 221     | Productos alimenticios para personas | \$24,092.78 |          |       |
| 2025      | Recursos Propios         | 2000     | MATERIALES Y SUMINISTROS | 2200     | ALIMENTOS Y UTENSILIOS | 221     | Productos alimenticios para personas | \$10,000.00 |          |       |

TOTAL DE ALIMENTOS Y UTENSILIOS \$34,092.78

TOTAL DE RECURSOS PROPIOS MATERIALES Y SUMINISTROS \$34,092.78

TOTAL DE MATERIALES Y SUMINISTROS \$34,092.78

| EJERCICIO | FUENTE DE FINANCIAMIENTO | CAPITULO | NOMBRE CAPITULO          | CONCEPTO | NOMBRE CONCEPTO  | PARTIDA | NOMBRE PARTIDA                   | PARCIAL     | SUBTOTAL | TOTAL |
|-----------|--------------------------|----------|--------------------------|----------|--|---------|----------------------------------|-------------|----------|-------|
| 2025      | Recursos Propios         | 2000     | MATERIALES Y SUMINISTROS | 2400     | MATERIALES Y ARTICULOS DE CONSTRUCCION Y DE REPARACION | 244     | Madera y productos de madera     | \$6,000.00  |          |       |
| 2025      | Recursos Propios         | 2000     | MATERIALES Y SUMINISTROS | 2400     | MATERIALES Y ARTICULOS DE CONSTRUCCION Y DE REPARACION | 245     | Vidrio y productos de vidrio     | \$6,000.00  |          |       |
| 2025      | Recursos Propios         | 2000     | MATERIALES Y SUMINISTROS | 2400     | MATERIALES Y ARTICULOS DE CONSTRUCCION Y DE REPARACION | 246     | Material eléctrico y electrónico | \$27,502.40 |          |       |

TOTAL DE MATERIALES Y ARTICULOS DE CONSTRUCCION Y DE REPARACION \$39,502.40

TOTAL DE RECURSOS PROPIOS MATERIALES Y SUMINISTROS \$39,502.40

TOTAL DE MATERIALES Y SUMINISTROS \$39,502.40

| EJERCICIO | FUENTE DE FINANCIAMIENTO | CAPITULO | NOMBRE CAPITULO          | CONCEPTO | NOMBRE CONCEPTO                                    | PARTIDA | NOMBRE PARTIDA                               | PARCIAL    | SUBTOTAL | TOTAL |
|-----------|--------------------------|----------|--------------------------|----------|--|---------|--|------------|----------|-------|
| 2025      | Recursos Propios         | 2000     | MATERIALES Y SUMINISTROS | 2500     | PRODUCTOS QUIMICOS, FARMACEUTICOS Y DE LABORATORIO | 254     | Materiales, accesorios y suministros médicos | \$2,000.00 |          |       |
| 2025      | Recursos Propios         | 2000     | MATERIALES Y SUMINISTROS | 2500     | PRODUCTOS QUIMICOS, FARMACEUTICOS Y DE LABORATORIO | 254     | Materiales, accesorios y suministros médicos | \$1,000.00 |          |       |

TOTAL DE PRODUCTOS QUIMICOS, FARMACEUTICOS Y DE LABORATORIO \$3,000.00

TOTAL DE RECURSOS PROPIOS MATERIALES Y SUMINISTROS \$3,000.00



| TOTAL DE MATERIALES Y SUMINISTROS   |                          |          |                          |          |  |         |   |             |             | \$3,000.00  |
|---|--------------------------|----------|--------------------------|----------|--|---------|---|-------------|-------------|-------------|
| EJERCICIO   | FUENTE DE FINANCIAMIENTO | CAPITULO | NOMBRE CAPITULO          | CONCEPTO | NOMBRE CONCEPTO  | PARTIDA | NOMBRE PARTIDA  | PARCIAL     | SUBTOTAL    | TOTAL       |
| 2025  | Recursos Propios         | 2000     | MATERIALES Y SUMINISTROS | 2600     | COMBUSTIBLES, LUBRICANTES Y ADITIVOS                             | 261     | Combustibles, lubricantes y aditivos  | \$28,000.00 |             |             |
| TOTAL DE COMBUSTIBLES, LUBRICANTES Y ADITIVOS                             |                          |          |                          |          |  |         |   |             | \$28,000.00 |             |
| TOTAL DE RECURSOS PROPIOS MATERIALES Y SUMINISTROS                        |                          |          |                          |          |  |         |   |             |             | \$28,000.00 |
| TOTAL DE MATERIALES Y SUMINISTROS   |                          |          |                          |          |  |         |   |             |             | \$28,000.00 |
| EJERCICIO   | FUENTE DE FINANCIAMIENTO | CAPITULO | NOMBRE CAPITULO          | CONCEPTO | NOMBRE CONCEPTO  | PARTIDA | NOMBRE PARTIDA  | PARCIAL     | SUBTOTAL    | TOTAL       |
| 2025  | Recursos Propios         | 2000     | MATERIALES Y SUMINISTROS | 2700     | VESTUARIO, BLANCOS, PRENDAS DE PROTECCION Y ARTICULOS DEPORTIVOS | 271     | Vestuario y uniformes   | \$15,000.00 |             |             |
| 2025  | Recursos Propios         | 2000     | MATERIALES Y SUMINISTROS | 2700     | VESTUARIO, BLANCOS, PRENDAS DE PROTECCION Y ARTICULOS DEPORTIVOS | 271     | Vestuario y uniformes   | \$20,000.00 |             |             |
| TOTAL DE VESTUARIO, BLANCOS, PRENDAS DE PROTECCION Y ARTICULOS DEPORTIVOS |                          |          |                          |          |  |         |   |             | \$35,000.00 |             |
| TOTAL DE RECURSOS PROPIOS MATERIALES Y SUMINISTROS                        |                          |          |                          |          |  |         |   |             |             | \$35,000.00 |
| TOTAL DE MATERIALES Y SUMINISTROS   |                          |          |                          |          |  |         |   |             |             | \$35,000.00 |
| EJERCICIO   | FUENTE DE FINANCIAMIENTO | CAPITULO | NOMBRE CAPITULO          | CONCEPTO | NOMBRE CONCEPTO  | PARTIDA | NOMBRE PARTIDA  | PARCIAL     | SUBTOTAL    | TOTAL       |
| 2025  | Recursos Propios         | 2000     | MATERIALES Y SUMINISTROS | 2900     | HERRAMIENTAS, REFACCIONES Y ACCESORIOS MENORES                   | 292     | Refacciones y accesorios menores de edificios   | \$21,500.00 |             |             |
| 2025  | Recursos Propios         | 2000     | MATERIALES Y SUMINISTROS | 2900     | HERRAMIENTAS, REFACCIONES Y ACCESORIOS MENORES                   | 293     | Refacciones y accesorios menores de mobiliario y equipo de administración, educacional y recreativo | \$12,980.00 |             |             |
| 2025  | Recursos Propios         | 2000     | MATERIALES Y SUMINISTROS | 2900     | HERRAMIENTAS, REFACCIONES Y ACCESORIOS MENORES                   | 299     | Refacciones y accesorios menores otros bienes muebles   | \$11,000.00 |             |             |
| TOTAL DE HERRAMIENTAS, REFACCIONES Y ACCESORIOS MENORES                   |                          |          |                          |          |  |         |   |             | \$45,480.00 |             |
| TOTAL DE RECURSOS PROPIOS MATERIALES Y SUMINISTROS                        |                          |          |                          |          |  |         |   |             |             | \$45,480.00 |
| TOTAL DE MATERIALES Y SUMINISTROS   |                          |          |                          |          |  |         |   |             |             | \$45,480.00 |
| EJERCICIO   | FUENTE DE FINANCIAMIENTO | CAPITULO | NOMBRE CAPITULO          | CONCEPTO | NOMBRE CONCEPTO  | PARTIDA | NOMBRE PARTIDA  | PARCIAL     | SUBTOTAL    | TOTAL       |
| 2025  | Recursos Propios         | 3000     | SERVICIOS GENERALES      | 3100     | SERVICIOS BASICOS  | 311     | Energía eléctrica   | \$24,000.00 |             |             |
| 2025  | Recursos Propios         | 3000     | SERVICIOS GENERALES      | 3100     | SERVICIOS BASICOS  | 313     | Agua  | \$20,800.00 |             |             |
| 2025  | Recursos Propios         | 3000     | SERVICIOS GENERALES      | 3100     | SERVICIOS BASICOS  | 314     | Telefonía tradicional   | \$16,000.00 |             |             |
| TOTAL DE SERVICIOS BASICOS  |                          |          |                          |          |  |         |   |             | \$71,000.00 |             |
| TOTAL DE RECURSOS PROPIOS SERVICIOS GENERALES                             |                          |          |                          |          |  |         |   |             |             | \$71,000.00 |
| TOTAL DE SERVICIOS GENERALES  |                          |          |                          |          |  |         |   |             |             | \$71,000.00 |



| EJERCICIO   | FUENTE DE FINANCIAMIENTO | CAPITULO | NOMBRE CAPITULO     | CONCEPTO | NOMBRE CONCEPTO  | PARTIDA | NOMBRE PARTIDA   | PARCIAL     | SUBTOTAL    | TOTAL       |
|---|--------------------------|----------|---------------------|----------|--|---------|--|-------------|-------------|-------------|
| 2025  | Recursos Propios         | 3000     | SERVICIOS GENERALES | 3200     | SERVICIOS DE ARRENDAMIENTO   | 327     | Arrendamiento de activos intangibles                                   | \$3,000.00  |             |             |
| TOTAL DE SERVICIOS DE ARRENDAMIENTO   |                          |          |                     |          |  |         |  |             | \$3,000.00  |             |
| TOTAL DE RECURSOS PROPIOS SERVICIOS GENERALES                               |                          |          |                     |          |  |         |  |             |             | \$3,000.00  |
| TOTAL DE SERVICIOS GENERALES  |                          |          |                     |          |  |         |  |             |             | \$3,000.00  |
| EJERCICIO   | FUENTE DE FINANCIAMIENTO | CAPITULO | NOMBRE CAPITULO     | CONCEPTO | NOMBRE CONCEPTO  | PARTIDA | NOMBRE PARTIDA   | PARCIAL     | SUBTOTAL    | TOTAL       |
| 2025  | Recursos Propios         | 3000     | SERVICIOS GENERALES | 3300     | SERVICIOS PROFESIONALES, CIENTIFICOS, TECNICOS Y OTROS SERVICIOS   | 336     | Servicios de apoyo administrativo, traducción, fotocopiado e impresión | \$15,520.06 |             |             |
| TOTAL DE SERVICIOS PROFESIONALES, CIENTIFICOS, TECNICOS Y OTROS SERVICIOS   |                          |          |                     |          |  |         |  |             | \$15,520.06 |             |
| TOTAL DE RECURSOS PROPIOS SERVICIOS GENERALES                               |                          |          |                     |          |  |         |  |             |             | \$15,520.06 |
| TOTAL DE SERVICIOS GENERALES  |                          |          |                     |          |  |         |  |             |             | \$15,520.06 |
| EJERCICIO   | FUENTE DE FINANCIAMIENTO | CAPITULO | NOMBRE CAPITULO     | CONCEPTO | NOMBRE CONCEPTO  | PARTIDA | NOMBRE PARTIDA   | PARCIAL     | SUBTOTAL    | TOTAL       |
| 2025  | Recursos Propios         | 3000     | SERVICIOS GENERALES | 3400     | SERVICIOS FINANCIEROS, BANCARIOS Y COMERCIALES                     | 341     | Servicios financieros y bancarios                                      | \$3,300.00  |             |             |
| TOTAL DE SERVICIOS FINANCIEROS, BANCARIOS Y COMERCIALES                     |                          |          |                     |          |  |         |  |             | \$3,300.00  |             |
| TOTAL DE RECURSOS PROPIOS SERVICIOS GENERALES                               |                          |          |                     |          |  |         |  |             |             | \$3,300.00  |
| TOTAL DE SERVICIOS GENERALES  |                          |          |                     |          |  |         |  |             |             | \$3,300.00  |
| EJERCICIO   | FUENTE DE FINANCIAMIENTO | CAPITULO | NOMBRE CAPITULO     | CONCEPTO | NOMBRE CONCEPTO  | PARTIDA | NOMBRE PARTIDA   | PARCIAL     | SUBTOTAL    | TOTAL       |
| 2025  | Recursos Propios         | 3000     | SERVICIOS GENERALES | 3500     | SERVICIOS DE INSTALACION, REPARACION, MANTENIMIENTO Y CONSERVACION | 351     | Conservación y mantenimiento menor de inmuebles                        | \$40,000.00 |             |             |
| 2025  | Recursos Propios         | 3000     | SERVICIOS GENERALES | 3500     | SERVICIOS DE INSTALACION, REPARACION, MANTENIMIENTO Y CONSERVACION | 355     | Reparación y mantenimiento de equipo de transporte                     | \$20,000.00 |             |             |
| TOTAL DE SERVICIOS DE INSTALACION, REPARACION, MANTENIMIENTO Y CONSERVACION |                          |          |                     |          |  |         |  |             | \$60,000.00 |             |
| TOTAL DE RECURSOS PROPIOS SERVICIOS GENERALES                               |                          |          |                     |          |  |         |  |             |             | \$60,000.00 |
| TOTAL DE SERVICIOS GENERALES  |                          |          |                     |          |  |         |  |             |             | \$60,000.00 |
| EJERCICIO   | FUENTE DE FINANCIAMIENTO | CAPITULO | NOMBRE CAPITULO     | CONCEPTO | NOMBRE CONCEPTO  | PARTIDA | NOMBRE PARTIDA   | PARCIAL     | SUBTOTAL    | TOTAL       |
| 2025  | Recursos Propios         | 3000     | SERVICIOS GENERALES | 3700     | SERVICIOS DE TRASLADO Y VIATICOS                                   | 375     | Viáticos en el país  | \$40,000.00 |             |             |
| TOTAL DE SERVICIOS DE TRASLADO Y VIATICOS                                   |                          |          |                     |          |  |         |  |             | \$40,000.00 |             |
| TOTAL DE RECURSOS PROPIOS SERVICIOS GENERALES                               |                          |          |                     |          |  |         |  |             |             | \$40,000.00 |
| TOTAL DE SERVICIOS GENERALES  |                          |          |                     |          |  |         |  |             |             | \$40,000.00 |
| EJERCICIO   | FUENTE DE FINANCIAMIENTO | CAPITULO | NOMBRE CAPITULO     | CONCEPTO | NOMBRE CONCEPTO  | PARTIDA | NOMBRE PARTIDA   | PARCIAL     | SUBTOTAL    | TOTAL       |
| 2025  | Recursos Propios         | 3000     | SERVICIOS GENERALES | 3800     | SERVICIOS OFICIALES  | 382     | Gastos de orden social y cultural                                      | \$64,000.00 |             |             |



| TOTAL DE SERVICIOS OFICIALES   |                          |          |  |          |                                       |         |   |                | \$64,000.00    |       |
|--|--------------------------|----------|--|----------|---------------------------------------|---------|---|----------------|----------------|-------|
| TOTAL DE RECURSOS PROPIOS SERVICIOS GENERALES                                    |                          |          |  |          |                                       |         |   |                | \$64,000.00    |       |
| TOTAL DE SERVICIOS GENERALES   |                          |          |  |          |                                       |         |   |                | \$64,000.00    |       |
| EJERCICIO  | FUENTE DE FINANCIAMIENTO | CAPITULO | NOMBRE CAPITULO  | CONCEPTO | NOMBRE CONCEPTO                       | PARTIDA | NOMBRE PARTIDA  | PARCIAL        | SUBTOTAL       | TOTAL |
| 2025   | Recursos Propios         | 3000     | SERVICIOS GENERALES                                    | 3900     | OTROS SERVICIOS GENERALES             | 392     | Impuestos y derechos  | \$5,158.00     |                |       |
| 2025   | Recursos Propios         | 3000     | SERVICIOS GENERALES                                    | 3900     | OTROS SERVICIOS GENERALES             | 392     | Impuestos y derechos  | \$61,824.00    |                |       |
| 2025   | Recursos Propios         | 3000     | SERVICIOS GENERALES                                    | 3900     | OTROS SERVICIOS GENERALES             | 394     | Sentencias y resoluciones por autoridad competente                    | \$36,342.00    |                |       |
| 2025   | Recursos Propios         | 3000     | SERVICIOS GENERALES                                    | 3900     | OTROS SERVICIOS GENERALES             | 398     | Impuesto sobre nóminas y otros que se deriven de una relación laboral | \$77,736.60    |                |       |
| TOTAL DE OTROS SERVICIOS GENERALES   |                          |          |  |          |                                       |         |   |                | \$181,060.60   |       |
| TOTAL DE RECURSOS PROPIOS SERVICIOS GENERALES                                    |                          |          |  |          |                                       |         |   |                | \$181,060.60   |       |
| TOTAL DE SERVICIOS GENERALES   |                          |          |  |          |                                       |         |   |                | \$181,060.60   |       |
| EJERCICIO  | FUENTE DE FINANCIAMIENTO | CAPITULO | NOMBRE CAPITULO  | CONCEPTO | NOMBRE CONCEPTO                       | PARTIDA | NOMBRE PARTIDA  | PARCIAL        | SUBTOTAL       | TOTAL |
| 2025   | Recursos Propios         | 4000     | TRANSFERENCIAS, ASIGNACIONES, SUBSIDIOS Y OTRAS AYUDAS | 4400     | AYUDAS SOCIALES                       | 441     | Ayudas sociales a personas  | \$35,000.00    |                |       |
| 2025   | Recursos Propios         | 4000     | TRANSFERENCIAS, ASIGNACIONES, SUBSIDIOS Y OTRAS AYUDAS | 4400     | AYUDAS SOCIALES                       | 441     | Ayudas sociales a personas  | \$2,172,700.00 |                |       |
| TOTAL DE AYUDAS SOCIALES   |                          |          |  |          |                                       |         |   |                | \$2,207,700.00 |       |
| TOTAL DE RECURSOS PROPIOS TRANSFERENCIAS, ASIGNACIONES, SUBSIDIOS Y OTRAS AYUDAS |                          |          |  |          |                                       |         |   |                | \$2,207,700.00 |       |
| TOTAL DE TRANSFERENCIAS, ASIGNACIONES, SUBSIDIOS Y OTRAS AYUDAS                  |                          |          |  |          |                                       |         |   |                | \$2,207,700.00 |       |
| EJERCICIO  | FUENTE DE FINANCIAMIENTO | CAPITULO | NOMBRE CAPITULO  | CONCEPTO | NOMBRE CONCEPTO                       | PARTIDA | NOMBRE PARTIDA  | PARCIAL        | SUBTOTAL       | TOTAL |
| 2025   | Recursos Propios         | 5000     | BIENES MUEBLES, INMUEBLES E INTANGIBLES                | 5100     | MOBILIARIO Y EQUIPO DE ADMINISTRACION | 515     | Equipo de cómputo y de tecnologías de la información                  | \$40,500.00    |                |       |
| 2025   | Recursos Propios         | 5000     | BIENES MUEBLES, INMUEBLES E INTANGIBLES                | 5100     | MOBILIARIO Y EQUIPO DE ADMINISTRACION | 515     | Equipo de cómputo y de tecnologías de la información                  | \$23,000.00    |                |       |
| 2025   | Recursos Propios         | 5000     | BIENES MUEBLES, INMUEBLES E INTANGIBLES                | 5100     | MOBILIARIO Y EQUIPO DE ADMINISTRACION | 519     | Otros mobiliarios y equipos de administración                         | \$18,000.00    |                |       |
| TOTAL DE MOBILIARIO Y EQUIPO DE ADMINISTRACION                                   |                          |          |  |          |                                       |         |   |                | \$81,500.00    |       |
| TOTAL DE RECURSOS PROPIOS BIENES MUEBLES, INMUEBLES E INTANGIBLES                |                          |          |  |          |                                       |         |   |                | \$81,500.00    |       |
| TOTAL DE BIENES MUEBLES, INMUEBLES E INTANGIBLES                                 |                          |          |  |          |                                       |         |   |                | \$81,500.00    |       |
| TOTAL  |                          |          |  |          |                                       |         |   | \$4,826,060.22 |                |       |



**Instituto Municipal para la Cultura de Pachuca**  
**PRESUPUESTO DE EGRESOS PARA EL EJERCICIO FISCAL 2025.**  
**RESUMEN POR CAPÍTULO DEL GASTO**

| NOMBRE CAPITULO   | AÑO  | FUENTE DE FINANCIAMIENTO | IMPORTE TOTAL POR FONDO | IMPORTE POR CAPITULO | % DEL FONDO | % DEL CAPITULO |
|---|------|--------------------------|-------------------------|----------------------|-------------|----------------|
| SERVICIOS PERSONALES  | 2025 | Recursos Propios         | \$1,735,854.00          |                      | 35.97%      |                |
| TOTAL DE SERVICIOS PERSONALES                                   |      |                          |                         | \$1,735,854.00       |             | 35.97%         |
| NOMBRE CAPITULO   | AÑO  | FUENTE DE FINANCIAMIENTO | IMPORTE TOTAL POR FONDO | IMPORTE POR CAPITULO | % DEL FONDO | % DEL CAPITULO |
| MATERIALES Y SUMINISTROS  | 2025 | Recursos Propios         | \$363,125.56            |                      | 7.52%       |                |
| TOTAL DE MATERIALES Y SUMINISTROS                               |      |                          |                         | \$363,125.56         |             | 7.52%          |
| NOMBRE CAPITULO   | AÑO  | FUENTE DE FINANCIAMIENTO | IMPORTE TOTAL POR FONDO | IMPORTE POR CAPITULO | % DEL FONDO | % DEL CAPITULO |
| SERVICIOS GENERALES   | 2025 | Recursos Propios         | \$437,880.66            |                      | 9.07%       |                |
| TOTAL DE SERVICIOS GENERALES                                    |      |                          |                         | \$437,880.66         |             | 9.07%          |
| NOMBRE CAPITULO   | AÑO  | FUENTE DE FINANCIAMIENTO | IMPORTE TOTAL POR FONDO | IMPORTE POR CAPITULO | % DEL FONDO | % DEL CAPITULO |
| TRANSFERENCIAS, ASIGNACIONES, SUBSIDIOS Y OTRAS AYUDAS          | 2025 | Recursos Propios         | \$2,207,700.00          |                      | 45.75%      |                |
| TOTAL DE TRANSFERENCIAS, ASIGNACIONES, SUBSIDIOS Y OTRAS AYUDAS |      |                          |                         | \$2,207,700.00       |             | 45.75%         |
| NOMBRE CAPITULO   | AÑO  | FUENTE DE FINANCIAMIENTO | IMPORTE TOTAL POR FONDO | IMPORTE POR CAPITULO | % DEL FONDO | % DEL CAPITULO |
| BIENES MUEBLES, INMUEBLES E INTANGIBLES                         | 2025 | Recursos Propios         | \$81,500.00             |                      | 1.69%       |                |
| TOTAL DE BIENES MUEBLES, INMUEBLES E INTANGIBLES                |      |                          |                         | \$81,500.00          |             | 1.69%          |
| TOTAL   |      |                          |                         |                      |             | \$4,826,060.22 |



**Instituto Municipal para la Cultura de Pachuca**  
**PRESUPUESTO DE EGRESOS PARA EL EJERCICIO FISCAL 2025.**  
**CLASIFICADOR POR TIPO DE GASTO**

| FUENTE DE FINANCIAMIENTO | TIPO DE GASTO   | IMPORTE        | PORCENTAJE     |
|--------------------------|-----------------|----------------|----------------|
| Recursos Propios         | Gasto Corriente | \$4,826,060.22 |                |
| Gasto Corriente          |                 | \$4,826,060.22 | 100.00%        |
| TOTAL                    |                 |                | \$4,826,060.22 |

Several handwritten signatures and initials in blue ink are present in the lower right quadrant of the page. There are approximately six distinct marks, including a large signature with a loop, a signature with a long horizontal stroke, and several smaller initials or signatures.



**Instituto Municipal para la Cultura de Pachuca**  
**PRESUPUESTO DE EGRESOS PARA EL EJERCICIO FISCAL 2025.**  
**CALENDARIO DEL PRESUPUESTO DE EGRESOS BASE MENSUAL**

| EJERCICIO  | FUENTE DE FINANCIAMIENTO | TIPO GASTO      | CAPITULO DEL GASTO       | CONCEPTO DEL GASTO  | PARTIDA GENERICA   | ENERO       | FEBRERO     | MARZO       | ABRIL       | MAYO        | JUNIO       | JULIO       | AGOSTO      | SEPTIEMBRE  | OCTUBRE     | NOVIEMBRE   | DICIEMBRE    | MONTO TOTAL AUTORIZADO ANUAL |
|--|--------------------------|-----------------|--------------------------|---|--|-------------|-------------|-------------|-------------|-------------|-------------|-------------|-------------|-------------|-------------|-------------|--------------|------------------------------|
| 2025   | Recursos Propios         | Gasto Corriente | SERVICIOS PERSONALES     | REMUNERACIONES AL PERSONAL DE CARACTER PERMANENTE                         | Sueldos base al personal permanente  | \$70,388.00 | \$70,392.00 | \$71,851.00 | \$70,392.00 | \$70,392.00 | \$70,392.00 | \$70,392.00 | \$70,392.00 | \$70,392.00 | \$70,392.00 | \$70,392.00 | \$68,937.00  | \$844,704.00                 |
| <b>TOTAL REMUNERACIONES AL PERSONAL DE CARACTER PERMANENTE</b>                         |                          |                 |                          |   |  |             |             |             |             |             |             |             |             |             |             |             |              | <b>\$844,704.00</b>          |
| EJERCICIO  | FUENTE DE FINANCIAMIENTO | TIPO GASTO      | CAPITULO DEL GASTO       | CONCEPTO DEL GASTO  | PARTIDA GENERICA   | ENERO       | FEBRERO     | MARZO       | ABRIL       | MAYO        | JUNIO       | JULIO       | AGOSTO      | SEPTIEMBRE  | OCTUBRE     | NOVIEMBRE   | DICIEMBRE    | MONTO TOTAL AUTORIZADO ANUAL |
| 2025   | Recursos Propios         | Gasto Corriente | SERVICIOS PERSONALES     | REMUNERACIONES ADICIONALES Y ESPECIALES                                   | Primas de vacaciones, dominical y gratificación de fin de año                          | \$0.00      | \$0.00      | \$3,954.00  | \$0.00      | \$0.00      | \$0.00      | \$0.00      | \$0.00      | \$0.00      | \$0.00      | \$0.00      | \$254,627.00 | \$258,611.00                 |
| 2025   | Recursos Propios         | Gasto Corriente | SERVICIOS PERSONALES     | REMUNERACIONES ADICIONALES Y ESPECIALES                                   | Primas de vacaciones, dominical y gratificación de fin de año                          | \$0.00      | \$0.00      | \$41,043.00 | \$0.00      | \$0.00      | \$0.00      | \$0.00      | \$0.00      | \$43,152.00 | \$0.00      | \$0.00      | \$2,112.00   | \$86,307.00                  |
| <b>TOTAL REMUNERACIONES ADICIONALES Y ESPECIALES</b>                                   |                          |                 |                          |   |  |             |             |             |             |             |             |             |             |             |             |             |              | <b>\$354,918.00</b>          |
| EJERCICIO  | FUENTE DE FINANCIAMIENTO | TIPO GASTO      | CAPITULO DEL GASTO       | CONCEPTO DEL GASTO  | PARTIDA GENERICA   | ENERO       | FEBRERO     | MARZO       | ABRIL       | MAYO        | JUNIO       | JULIO       | AGOSTO      | SEPTIEMBRE  | OCTUBRE     | NOVIEMBRE   | DICIEMBRE    | MONTO TOTAL AUTORIZADO ANUAL |
| 2025   | Recursos Propios         | Gasto Corriente | SERVICIOS PERSONALES     | OTRAS PRESTACIONES SOCIALES Y ECONOMICAS                                  | Cuotas para el fondo de ahorro y fondo de trabajo                                      | \$9,150.00  | \$9,150.00  | \$8,822.00  | \$9,150.00  | \$9,150.00  | \$9,150.00  | \$9,150.00  | \$9,150.00  | \$9,150.00  | \$9,150.00  | \$9,150.00  | \$9,478.00   | \$109,600.00                 |
| 2025   | Recursos Propios         | Gasto Corriente | SERVICIOS PERSONALES     | OTRAS PRESTACIONES SOCIALES Y ECONOMICAS                                  | Otras prestaciones sociales y económicas   | \$35,536.00 | \$35,532.00 | \$34,058.00 | \$36,532.00 | \$35,532.00 | \$35,532.00 | \$35,532.00 | \$35,532.00 | \$35,532.00 | \$35,532.00 | \$35,532.00 | \$37,050.00  | \$426,432.00                 |
| <b>TOTAL OTRAS PRESTACIONES SOCIALES Y ECONOMICAS</b>                                  |                          |                 |                          |   |  |             |             |             |             |             |             |             |             |             |             |             |              | <b>\$536,232.00</b>          |
| <b>TOTAL SERVICIOS PERSONALES</b>  |                          |                 |                          |   |  |             |             |             |             |             |             |             |             |             |             |             |              | <b>\$1,735,854.00</b>        |
| EJERCICIO  | FUENTE DE FINANCIAMIENTO | TIPO GASTO      | CAPITULO DEL GASTO       | CONCEPTO DEL GASTO  | PARTIDA GENERICA   | ENERO       | FEBRERO     | MARZO       | ABRIL       | MAYO        | JUNIO       | JULIO       | AGOSTO      | SEPTIEMBRE  | OCTUBRE     | NOVIEMBRE   | DICIEMBRE    | MONTO TOTAL AUTORIZADO ANUAL |
| 2025   | Recursos Propios         | Gasto Corriente | MATERIALES Y SUMINISTROS | MATERIALES DE ADMINISTRACION, EMISION DE DOCUMENTOS Y ARTICULOS OFICIALES | Materiales, útiles y equipos menores de oficina  | \$0.00      | \$219.00    | \$0.00      | \$0.00      | \$0.00      | \$0.00      | \$0.00      | \$0.00      | \$0.00      | \$0.00      | \$0.00      | \$12,219.00  | \$12,428.00                  |
| 2025   | Recursos Propios         | Gasto Corriente | MATERIALES Y SUMINISTROS | MATERIALES DE ADMINISTRACION, EMISION DE DOCUMENTOS Y ARTICULOS OFICIALES | Materiales, útiles y equipos menores de oficina  | \$1,451.00  | \$175.00    | \$4,343.37  | \$1,118.47  | \$2,653.00  | \$2,616.69  | \$0.00      | \$1,349.20  | \$1,029.51  | \$2,181.66  | \$6,752.15  | \$18,258.32  | \$41,935.22                  |
| 2025   | Recursos Propios         | Gasto Corriente | MATERIALES Y SUMINISTROS | MATERIALES DE ADMINISTRACION, EMISION DE DOCUMENTOS Y ARTICULOS OFICIALES | Materiales, útiles y equipos menores de oficina  | \$0.00      | \$0.00      | \$0.00      | \$0.00      | \$0.00      | \$0.00      | \$0.00      | \$970.34    | \$1,052.00  | \$0.00      | \$0.00      | \$2,977.68   | \$5,000.00                   |
| 2025   | Recursos Propios         | Gasto Corriente | MATERIALES Y SUMINISTROS | MATERIALES DE ADMINISTRACION, EMISION DE DOCUMENTOS Y ARTICULOS OFICIALES | Materiales y útiles de impresión y reproducción  | \$0.00      | \$0.00      | \$0.00      | \$0.00      | \$0.00      | \$0.00      | \$0.00      | \$0.00      | \$0.00      | \$0.00      | \$3,203.00  | \$8,209.00   | \$11,400.00                  |
| 2025   | Recursos Propios         | Gasto Corriente | MATERIALES Y SUMINISTROS | MATERIALES DE ADMINISTRACION, EMISION DE DOCUMENTOS Y ARTICULOS OFICIALES | Materiales, útiles y equipos menores de tecnologías de la información y comunicaciones | \$0.00      | \$0.00      | \$0.00      | \$0.00      | \$0.00      | \$0.00      | \$0.00      | \$0.00      | \$0.00      | \$0.00      | \$0.00      | \$12,000.00  | \$12,000.00                  |
| 2025   | Recursos Propios         | Gasto Corriente | MATERIALES Y SUMINISTROS | MATERIALES DE ADMINISTRACION, EMISION DE DOCUMENTOS Y ARTICULOS OFICIALES | Materiales, útiles y equipos menores de tecnologías de la información y comunicaciones | \$0.00      | \$1,007.86  | \$653.78    | \$1,768.57  | \$0.00      | \$0.00      | \$0.00      | \$3,176.33  | \$0.00      | \$0.00      | \$0.00      | \$7,953.53   | \$14,561.16                  |
| 2025   | Recursos Propios         | Gasto Corriente | MATERIALES Y SUMINISTROS | MATERIALES DE ADMINISTRACION, EMISION DE DOCUMENTOS Y ARTICULOS OFICIALES | Materiales al impresión e información digital  | \$516.20    | \$3,196.50  | \$5,077.83  | \$5,713.03  | \$2,318.04  | \$2,802.00  | \$10,556.83 | \$1,108.99  | \$646.60    | \$8,514.40  | \$522.00    | \$14,018.80  | \$54,960.00                  |
| 2025   | Recursos Propios         | Gasto Corriente | MATERIALES Y SUMINISTROS | MATERIALES DE ADMINISTRACION, EMISION DE DOCUMENTOS Y ARTICULOS OFICIALES | Material de limpieza   | \$1,314.00  | \$1,300.00  | \$2,200.00  | \$2,198.42  | \$2,080.00  | \$734.00    | \$4,344.39  | \$2,261.54  | \$874.48    | \$711.15    | \$3,502.45  | \$4,235.95   | \$25,768.00                  |
| <b>TOTAL MATERIALES DE ADMINISTRACION, EMISION DE DOCUMENTOS Y ARTICULOS OFICIALES</b> |                          |                 |                          |   |  |             |             |             |             |             |             |             |             |             |             |             |              | <b>\$178,050.38</b>          |
| EJERCICIO  | FUENTE DE FINANCIAMIENTO | TIPO GASTO      | CAPITULO DEL GASTO       | CONCEPTO DEL GASTO  | PARTIDA GENERICA   | ENERO       | FEBRERO     | MARZO       | ABRIL       | MAYO        | JUNIO       | JULIO       | AGOSTO      | SEPTIEMBRE  | OCTUBRE     | NOVIEMBRE   | DICIEMBRE    | MONTO TOTAL AUTORIZADO ANUAL |
| 2025   | Recursos Propios         | Gasto Corriente | MATERIALES Y SUMINISTROS | ALIMENTOS Y UTENSILIOS  | Productos alimenticios para personal   | \$795.56    | \$129.92    | \$324.80    | \$1,436.20  | \$851.14    | \$251.00    | \$159.00    | \$939.82    | \$1,306.00  | \$11,801.70 | \$4,713.88  | \$1,589.84   | \$24,092.78                  |



| 2025   | Recursos Propios         | Gasto Corriente | MATERIALES Y SUMINISTROS | ALIMENTOS Y UTENSILIOS   | Productos alimenticios para personas  | \$0.00     | \$0.00      | \$0.00     | \$0.00     | \$0.00      | \$0.00     | \$0.00     | \$2,156.75 | \$2,755.00 | \$2,900.00 | \$3.00     | \$2,184.22  | \$10,000.00                  |
|--|--------------------------|-----------------|--------------------------|--|---|------------|-------------|------------|------------|-------------|------------|------------|------------|------------|------------|------------|-------------|------------------------------|
| TOTAL ALIMENTOS Y UTENSILIOS   |                          |                 |                          |  |   |            |             |            |            |             |            |            |            |            |            |            |             | \$34,092.78                  |
| EJERCICIO  | FUENTE DE FINANCIAMIENTO | TIPO GASTO      | CAPITULO DEL GASTO       | CONCEPTO DEL GASTO   | PARTIDA GENERICA  | ENERO      | FEBRERO     | MARZO      | ABRIL      | MAYO        | JUNIO      | JULIO      | AGOSTO     | SEPTIEMBRE | OCTUBRE    | NOVIEMBRE  | DICIEMBRE   | MONTO TOTAL AUTORIZADO ANUAL |
| 2025   | Recursos Propios         | Gasto Corriente | MATERIALES Y SUMINISTROS | MATERIALES Y ARTICULOS DE CONSTRUCCION Y DE REPARACION           | Madera y productos de madera  | \$0.00     | \$0.00      | \$0.00     | \$0.00     | \$0.00      | \$0.00     | \$1,785.00 | \$0.00     | \$0.00     | \$0.00     | \$3.00     | \$4,235.00  | \$6,000.00                   |
| 2025   | Recursos Propios         | Gasto Corriente | MATERIALES Y SUMINISTROS | MATERIALES Y ARTICULOS DE CONSTRUCCION Y DE REPARACION           | Vidro y productos de vidrio   | \$0.00     | \$0.00      | \$0.00     | \$0.00     | \$0.00      | \$82.00    | \$0.00     | \$0.00     | \$0.00     | \$976.52   | \$3.00     | \$4,941.40  | \$6,000.00                   |
| 2025   | Recursos Propios         | Gasto Corriente | MATERIALES Y SUMINISTROS | MATERIALES Y ARTICULOS DE CONSTRUCCION Y DE REPARACION           | Materiales eléctricos y electrónico   | \$0.00     | \$0.00      | \$0.00     | \$0.00     | \$18,643.48 | \$1,996.00 | \$358.00   | \$2,126.96 | \$3,596.53 | \$0.00     | \$3.00     | \$791.42    | \$27,502.40                  |
| TOTAL MATERIALES Y ARTICULOS DE CONSTRUCCION Y DE REPARACION           |                          |                 |                          |  |   |            |             |            |            |             |            |            |            |            |            |            |             | \$39,502.40                  |
| EJERCICIO  | FUENTE DE FINANCIAMIENTO | TIPO GASTO      | CAPITULO DEL GASTO       | CONCEPTO DEL GASTO   | PARTIDA GENERICA  | ENERO      | FEBRERO     | MARZO      | ABRIL      | MAYO        | JUNIO      | JULIO      | AGOSTO     | SEPTIEMBRE | OCTUBRE    | NOVIEMBRE  | DICIEMBRE   | MONTO TOTAL AUTORIZADO ANUAL |
| 2025   | Recursos Propios         | Gasto Corriente | MATERIALES Y SUMINISTROS | PRODUCTOS QUIMICOS, FARMACEUTICOS Y DE LABORATORIO               | Materiales, accesorios y suministros médicos  | \$0.00     | \$341.98    | \$0.00     | \$0.00     | \$0.00      | \$0.00     | \$0.00     | \$0.00     | \$0.00     | \$0.00     | \$3.00     | \$1,656.04  | \$2,000.00                   |
| 2025   | Recursos Propios         | Gasto Corriente | MATERIALES Y SUMINISTROS | PRODUCTOS QUIMICOS, FARMACEUTICOS Y DE LABORATORIO               | Materiales, accesorios y suministros médicos  | \$0.00     | \$0.00      | \$0.00     | \$0.00     | \$0.00      | \$0.00     | \$0.00     | \$0.00     | \$0.00     | \$0.00     | \$3.00     | \$1,000.00  | \$1,000.00                   |
| TOTAL PRODUCTOS QUIMICOS, FARMACEUTICOS Y DE LABORATORIO               |                          |                 |                          |  |   |            |             |            |            |             |            |            |            |            |            |            |             | \$3,000.00                   |
| EJERCICIO  | FUENTE DE FINANCIAMIENTO | TIPO GASTO      | CAPITULO DEL GASTO       | CONCEPTO DEL GASTO   | PARTIDA GENERICA  | ENERO      | FEBRERO     | MARZO      | ABRIL      | MAYO        | JUNIO      | JULIO      | AGOSTO     | SEPTIEMBRE | OCTUBRE    | NOVIEMBRE  | DICIEMBRE   | MONTO TOTAL AUTORIZADO ANUAL |
| 2025   | Recursos Propios         | Gasto Corriente | MATERIALES Y SUMINISTROS | COMBUSTIBLES, LUBRICANTES Y ADITIVOS                             | Combustibles, lubricantes y aditivos  | \$1,700.17 | \$1,686.97  | \$3,300.00 | \$2,259.08 | \$1,450.00  | \$2,300.00 | \$1,642.13 | \$2,300.00 | \$2,249.04 | \$3,201.02 | \$2,493.14 | \$2,230.77  | \$28,000.00                  |
| TOTAL COMBUSTIBLES, LUBRICANTES Y ADITIVOS                             |                          |                 |                          |  |   |            |             |            |            |             |            |            |            |            |            |            |             | \$28,000.00                  |
| EJERCICIO  | FUENTE DE FINANCIAMIENTO | TIPO GASTO      | CAPITULO DEL GASTO       | CONCEPTO DEL GASTO   | PARTIDA GENERICA  | ENERO      | FEBRERO     | MARZO      | ABRIL      | MAYO        | JUNIO      | JULIO      | AGOSTO     | SEPTIEMBRE | OCTUBRE    | NOVIEMBRE  | DICIEMBRE   | MONTO TOTAL AUTORIZADO ANUAL |
| 2025   | Recursos Propios         | Gasto Corriente | MATERIALES Y SUMINISTROS | VESTUARIO, BLANCOS, PRENDAS DE PROTECCION Y ARTICULOS DEPORTIVOS | Vestuario y uniformes   | \$0.00     | \$0.00      | \$0.00     | \$0.00     | \$13,443.82 | \$226.25   | \$0.00     | \$0.00     | \$0.00     | \$1,300.00 | \$3.00     | \$32.88     | \$15,000.00                  |
| 2025   | Recursos Propios         | Gasto Corriente | MATERIALES Y SUMINISTROS | VESTUARIO, BLANCOS, PRENDAS DE PROTECCION Y ARTICULOS DEPORTIVOS | Vestuario y uniformes   | \$0.00     | \$19,946.26 | \$0.00     | \$0.00     | \$0.00      | \$0.00     | \$0.00     | \$0.00     | \$0.00     | \$0.00     | \$3.00     | \$53.86     | \$20,000.00                  |
| TOTAL VESTUARIO, BLANCOS, PRENDAS DE PROTECCION Y ARTICULOS DEPORTIVOS |                          |                 |                          |  |   |            |             |            |            |             |            |            |            |            |            |            |             | \$35,000.00                  |
| EJERCICIO  | FUENTE DE FINANCIAMIENTO | TIPO GASTO      | CAPITULO DEL GASTO       | CONCEPTO DEL GASTO   | PARTIDA GENERICA  | ENERO      | FEBRERO     | MARZO      | ABRIL      | MAYO        | JUNIO      | JULIO      | AGOSTO     | SEPTIEMBRE | OCTUBRE    | NOVIEMBRE  | DICIEMBRE   | MONTO TOTAL AUTORIZADO ANUAL |
| 2025   | Recursos Propios         | Gasto Corriente | MATERIALES Y SUMINISTROS | HERRAMIENTAS, REFACCIONES Y ACCESORIOS MENORES                   | Refacciones y accesorios menores de edificios   | \$464.00   | \$2,066.35  | \$2,054.00 | \$0.00     | \$2,153.07  | \$585.00   | \$2,879.80 | \$892.00   | \$0.00     | \$945.50   | \$223.40   | \$6,149.94  | \$21,500.00                  |
| 2025   | Recursos Propios         | Gasto Corriente | MATERIALES Y SUMINISTROS | HERRAMIENTAS, REFACCIONES Y ACCESORIOS MENORES                   | Refacciones y accesorios menores de mobiliario y equipo de administración, educacional y recreativo | \$0.00     | \$0.00      | \$0.00     | \$0.00     | \$0.00      | \$757.00   | \$0.00     | \$0.00     | \$0.00     | \$1,096.25 | \$3.00     | \$11,126.75 | \$12,080.00                  |
| 2025   | Recursos Propios         | Gasto Corriente | MATERIALES Y SUMINISTROS | HERRAMIENTAS, REFACCIONES Y ACCESORIOS MENORES                   | Refacciones y accesorios menores otros bienes muebles   | \$0.00     | \$0.00      | \$0.00     | \$0.00     | \$0.00      | \$0.00     | \$212.00   | \$2,586.00 | \$0.00     | \$340.53   | \$3.00     | \$7,639.47  | \$11,000.00                  |
| TOTAL HERRAMIENTAS, REFACCIONES Y ACCESORIOS MENORES                   |                          |                 |                          |  |   |            |             |            |            |             |            |            |            |            |            |            |             | \$45,480.00                  |
| TOTAL MATERIALES Y SUMINISTROS   |                          |                 |                          |  |   |            |             |            |            |             |            |            |            |            |            |            |             | \$363,125.56                 |
| EJERCICIO  | FUENTE DE FINANCIAMIENTO | TIPO GASTO      | CAPITULO DEL GASTO       | CONCEPTO DEL GASTO   | PARTIDA GENERICA  | ENERO      | FEBRERO     | MARZO      | ABRIL      | MAYO        | JUNIO      | JULIO      | AGOSTO     | SEPTIEMBRE | OCTUBRE    | NOVIEMBRE  | DICIEMBRE   | MONTO TOTAL AUTORIZADO ANUAL |
| 2025   | Recursos Propios         | Gasto Corriente | SERVICIOS GENERALES      | SERVICIOS BASICOS  | Energía eléctrica   | \$0.00     | \$0,551.00  | \$0.00     | \$3,563.00 | \$0.00      | \$3,611.00 | \$2,062.00 | \$653.00   | \$0.00     | \$3,882.00 | \$3.00     | \$16,979.00 | \$34,200.00                  |
| 2025   | Recursos Propios         | Gasto Corriente | SERVICIOS GENERALES      | SERVICIOS BASICOS  | Agua  | \$372.00   | \$372.00    | \$1,555.00 | \$1,426.39 | \$1,783.37  | \$1,613.59 | \$1,287.59 | \$1,210.57 | \$4,496.00 | \$765.99   | \$1,603.61 | \$5,079.70  | \$20,600.00                  |



|  |                          |                 |                     |  |  |            |             |             |            |            |            |            |            |            |             |            |             |                              |              |
|--|--------------------------|-----------------|---------------------|--|--|------------|-------------|-------------|------------|------------|------------|------------|------------|------------|-------------|------------|-------------|------------------------------|--------------|
| 2025   | Recursos Propios         | Gasto Corriente | SERVICIOS GENERALES | SERVICIOS BASICOS  | Telefonia tradicional  | \$649.00   | \$649.00    | \$649.00    | \$649.00   | \$649.00   | \$649.00   | \$649.00   | \$649.00   | \$649.00   | \$649.00    | \$649.00   | \$649.00    | \$8,891.00                   | \$16,000.00  |
| TOTAL SERVICIOS BASICOS  |                          |                 |                     |  |  |            |             |             |            |            |            |            |            |            |             |            |             |                              | \$71,000.00  |
| EJERCICIO  | FUENTE DE FINANCIAMIENTO | TIPO GASTO      | CAPITULO DEL GASTO  | CONCEPTO DEL GASTO   | PARTIDA GENERICA   | ENERO      | FEBRERO     | MARZO       | ABRIL      | MAYO       | JUNIO      | JULIO      | AGOSTO     | SEPTIEMBRE | OCTUBRE     | NOVIEMBRE  | DICIEMBRE   | MONTO TOTAL AUTORIZADO ANUAL |              |
| 2025   | Recursos Propios         | Gasto Corriente | SERVICIOS GENERALES | SERVICIOS DE ARRENDAMIENTO   | Arrendamiento de activos intangibles                                   | \$0.00     | \$2,529.00  | \$0.00      | \$0.00     | \$0.00     | \$0.00     | \$0.00     | \$0.00     | \$0.00     | \$0.00      | \$0.00     | \$3.00      | \$471.00                     | \$3,000.00   |
| TOTAL SERVICIOS DE ARRENDAMIENTO   |                          |                 |                     |  |  |            |             |             |            |            |            |            |            |            |             |            |             |                              | \$3,000.00   |
| EJERCICIO  | FUENTE DE FINANCIAMIENTO | TIPO GASTO      | CAPITULO DEL GASTO  | CONCEPTO DEL GASTO   | PARTIDA GENERICA   | ENERO      | FEBRERO     | MARZO       | ABRIL      | MAYO       | JUNIO      | JULIO      | AGOSTO     | SEPTIEMBRE | OCTUBRE     | NOVIEMBRE  | DICIEMBRE   | MONTO TOTAL AUTORIZADO ANUAL |              |
| 2025   | Recursos Propios         | Gasto Corriente | SERVICIOS GENERALES | SERVICIOS PROFESIONALES, CIENTIFICOS, TECNICOS Y OTROS SERVICIOS   | Servicios de apoyo administrativo, traducción, fotocopiado e impresión | \$0.00     | \$0.00      | \$0.00      | \$0.00     | \$0.00     | \$0.00     | \$0.00     | \$0.00     | \$0.00     | \$0.00      | \$0.00     | \$3.00      | \$15,520.00                  | \$15,520.00  |
| TOTAL SERVICIOS PROFESIONALES, CIENTIFICOS, TECNICOS Y OTROS SERVICIOS   |                          |                 |                     |  |  |            |             |             |            |            |            |            |            |            |             |            |             |                              | \$15,520.00  |
| EJERCICIO  | FUENTE DE FINANCIAMIENTO | TIPO GASTO      | CAPITULO DEL GASTO  | CONCEPTO DEL GASTO   | PARTIDA GENERICA   | ENERO      | FEBRERO     | MARZO       | ABRIL      | MAYO       | JUNIO      | JULIO      | AGOSTO     | SEPTIEMBRE | OCTUBRE     | NOVIEMBRE  | DICIEMBRE   | MONTO TOTAL AUTORIZADO ANUAL |              |
| 2025   | Recursos Propios         | Gasto Corriente | SERVICIOS GENERALES | SERVICIOS FINANCIEROS, BANCARIOS Y COMERCIALES                     | Servicios financieros y bancarios                                      | \$0.00     | \$0.00      | \$0.00      | \$0.00     | \$0.00     | \$0.00     | \$0.00     | \$0.00     | \$0.00     | \$0.00      | \$0.00     | \$3,300.00  | \$3,300.00                   |              |
| TOTAL SERVICIOS FINANCIEROS, BANCARIOS Y COMERCIALES                     |                          |                 |                     |  |  |            |             |             |            |            |            |            |            |            |             |            |             |                              | \$3,300.00   |
| EJERCICIO  | FUENTE DE FINANCIAMIENTO | TIPO GASTO      | CAPITULO DEL GASTO  | CONCEPTO DEL GASTO   | PARTIDA GENERICA   | ENERO      | FEBRERO     | MARZO       | ABRIL      | MAYO       | JUNIO      | JULIO      | AGOSTO     | SEPTIEMBRE | OCTUBRE     | NOVIEMBRE  | DICIEMBRE   | MONTO TOTAL AUTORIZADO ANUAL |              |
| 2025   | Recursos Propios         | Gasto Corriente | SERVICIOS GENERALES | SERVICIOS DE INSTALACION, REPARACION, MANTENIMIENTO Y CONSERVACION | Conservación y mantenimiento menor de inmuebles                        | \$0.00     | \$0.00      | \$6,060.54  | \$0.00     | \$3,945.00 | \$271.40   | \$0.00     | \$0.00     | \$0.00     | \$0.00      | \$2,449.55 | \$27,353.51 | \$40,000.00                  |              |
| 2025   | Recursos Propios         | Gasto Corriente | SERVICIOS GENERALES | SERVICIOS DE INSTALACION, REPARACION, MANTENIMIENTO Y CONSERVACION | Reparación y mantenimiento de equipo de transporte                     | \$0.00     | \$2,670.00  | \$0.00      | \$0.00     | \$0.00     | \$3,340.00 | \$2,282.00 | \$0.00     | \$0.00     | \$1,138.00  | \$1,744.01 | \$8,847.99  | \$20,000.00                  |              |
| TOTAL SERVICIOS DE INSTALACION, REPARACION, MANTENIMIENTO Y CONSERVACION |                          |                 |                     |  |  |            |             |             |            |            |            |            |            |            |             |            |             |                              | \$60,000.00  |
| EJERCICIO  | FUENTE DE FINANCIAMIENTO | TIPO GASTO      | CAPITULO DEL GASTO  | CONCEPTO DEL GASTO   | PARTIDA GENERICA   | ENERO      | FEBRERO     | MARZO       | ABRIL      | MAYO       | JUNIO      | JULIO      | AGOSTO     | SEPTIEMBRE | OCTUBRE     | NOVIEMBRE  | DICIEMBRE   | MONTO TOTAL AUTORIZADO ANUAL |              |
| 2025   | Recursos Propios         | Gasto Corriente | SERVICIOS GENERALES | SERVICIOS DE TRASLADO Y VIATICOS                                   | Viáticos en el país  | \$0.00     | \$0.00      | \$0.00      | \$0.00     | \$0.00     | \$0.00     | \$0.00     | \$0.00     | \$1,168.00 | \$0.00      | \$3.00     | \$36,832.00 | \$40,000.00                  |              |
| TOTAL SERVICIOS DE TRASLADO Y VIATICOS                                   |                          |                 |                     |  |  |            |             |             |            |            |            |            |            |            |             |            |             |                              | \$40,000.00  |
| EJERCICIO  | FUENTE DE FINANCIAMIENTO | TIPO GASTO      | CAPITULO DEL GASTO  | CONCEPTO DEL GASTO   | PARTIDA GENERICA   | ENERO      | FEBRERO     | MARZO       | ABRIL      | MAYO       | JUNIO      | JULIO      | AGOSTO     | SEPTIEMBRE | OCTUBRE     | NOVIEMBRE  | DICIEMBRE   | MONTO TOTAL AUTORIZADO ANUAL |              |
| 2025   | Recursos Propios         | Gasto Corriente | SERVICIOS GENERALES | SERVICIOS OFICIALES  | Gastos de orden social y cultural                                      | \$0.00     | \$10,454.00 | \$6,579.52  | \$767.06   | \$5,179.42 | \$2,122.80 | \$6,542.40 | \$2,013.60 | \$763.85   | \$20,900.24 | \$2,853.44 | \$5,802.37  | \$64,000.00                  |              |
| TOTAL SERVICIOS OFICIALES  |                          |                 |                     |  |  |            |             |             |            |            |            |            |            |            |             |            |             |                              | \$64,000.00  |
| EJERCICIO  | FUENTE DE FINANCIAMIENTO | TIPO GASTO      | CAPITULO DEL GASTO  | CONCEPTO DEL GASTO   | PARTIDA GENERICA   | ENERO      | FEBRERO     | MARZO       | ABRIL      | MAYO       | JUNIO      | JULIO      | AGOSTO     | SEPTIEMBRE | OCTUBRE     | NOVIEMBRE  | DICIEMBRE   | MONTO TOTAL AUTORIZADO ANUAL |              |
| 2025   | Recursos Propios         | Gasto Corriente | SERVICIOS GENERALES | OTROS SERVICIOS GENERALES  | Impuestos y derechos   | \$4,152.00 | \$4,152.00  | \$7,025.00  | \$4,152.00 | \$4,152.00 | \$4,152.00 | \$4,152.00 | \$4,152.00 | \$7,025.00 | \$4,152.00  | \$4,152.00 | \$10,406.00 | \$61,624.00                  |              |
| 2025   | Recursos Propios         | Gasto Corriente | SERVICIOS GENERALES | OTROS SERVICIOS GENERALES  | Impuestos y derechos   | \$0.00     | \$686.00    | \$0.00      | \$0.00     | \$0.00     | \$1,129.00 | \$0.00     | \$686.00   | \$0.00     | \$0.00      | \$0.00     | \$3.00      | \$2,657.00                   | \$5,156.00   |
| 2025   | Recursos Propios         | Gasto Corriente | SERVICIOS GENERALES | OTROS SERVICIOS GENERALES  | Sentencias y resoluciones por autoridad competente                     | \$0.00     | \$0.00      | \$32,787.00 | \$0.00     | \$0.00     | \$0.00     | \$0.00     | \$0.00     | \$0.00     | \$0.00      | \$0.00     | \$3.00      | \$3,545.00                   | \$36,342.00  |
| 2025   | Recursos Propios         | Gasto Corriente | SERVICIOS GENERALES | OTROS SERVICIOS GENERALES  | Impuesto sobre nóminas y otros que se derivan de una relación laboral  | \$3,452.00 | \$3,452.00  | \$5,777.00  | \$3,452.00 | \$3,452.00 | \$3,452.00 | \$3,452.00 | \$3,452.00 | \$3,452.00 | \$4,747.00  | \$3,452.00 | \$3,452.00  | \$36,144.00                  | \$77,736.00  |
| TOTAL OTROS SERVICIOS GENERALES  |                          |                 |                     |  |  |            |             |             |            |            |            |            |            |            |             |            |             |                              | \$181,060.00 |



| TOTAL SERVICIOS GENERALES                                    |                          |                 |  |                                       |  |              |              |              |              |              |              |              |              |              |              |              |              | \$437,880.66                 |
|--|--------------------------|-----------------|--|---------------------------------------|--|--------------|--------------|--------------|--------------|--------------|--------------|--------------|--------------|--------------|--------------|--------------|--------------|------------------------------|
| EJERCICIO  | FUENTE DE FINANCIAMIENTO | TIPO GASTO      | CAPITULO DEL GASTO                                     | CONCEPTO DEL GASTO                    | PARTIDA GENERICA                                     | ENERO        | FEBRERO      | MARZO        | ABRIL        | MAYO         | JUNIO        | JULIO        | AGOSTO       | SEPTIEMBRE   | OCTUBRE      | NOVIEMBRE    | DICIEMBRE    | MONTO TOTAL AUTORIZADO ANUAL |
| 2025   | Recursos Propios         | Gasto Corriente | TRANSFERENCIAS, ASIGNACIONES, SUBSIDIOS Y OTRAS AYUDAS | AYUDAS SOCIALES                       | Ayudas sociales a personas                           | \$178,500.00 | \$178,500.00 | \$183,500.00 | \$181,500.00 | \$181,500.00 | \$180,000.00 | \$180,000.00 | \$178,500.00 | \$180,000.00 | \$182,000.00 | \$182,000.00 | \$180,700.00 | \$2,177,700.00               |
| 2025   | Recursos Propios         | Gasto Corriente | TRANSFERENCIAS, ASIGNACIONES, SUBSIDIOS Y OTRAS AYUDAS | AYUDAS SOCIALES                       | Ayudas sociales a personas                           | \$0.00       | \$0.00       | \$2,300.00   | \$0.00       | \$2,500.00   | \$3,000.00   | \$1,500.00   | \$1,500.00   | \$2,000.00   | \$0.00       | \$3.00       | \$22,200.00  | \$35,000.00                  |
| TOTAL AYUDAS SOCIALES  |                          |                 |  |                                       |  |              |              |              |              |              |              |              |              |              |              |              |              | \$2,207,700.00               |
| TOTAL TRANSFERENCIAS, ASIGNACIONES, SUBSIDIOS Y OTRAS AYUDAS |                          |                 |  |                                       |  |              |              |              |              |              |              |              |              |              |              |              |              | \$2,207,700.00               |
| EJERCICIO  | FUENTE DE FINANCIAMIENTO | TIPO GASTO      | CAPITULO DEL GASTO                                     | CONCEPTO DEL GASTO                    | PARTIDA GENERICA                                     | ENERO        | FEBRERO      | MARZO        | ABRIL        | MAYO         | JUNIO        | JULIO        | AGOSTO       | SEPTIEMBRE   | OCTUBRE      | NOVIEMBRE    | DICIEMBRE    | MONTO TOTAL AUTORIZADO ANUAL |
| 2025   | Recursos Propios         | Gasto Corriente | BIENES MUEBLES, INMUEBLES E INTANGIBLES                | MOBILIARIO Y EQUIPO DE ADMINISTRACION | Equipo de cómputo y de tecnologías de la información | \$0.00       | \$0.00       | \$0.00       | \$0.00       | \$0.00       | \$0.00       | \$0.00       | \$0.00       | \$0.00       | \$0.00       | \$3.00       | \$23,000.00  | \$23,000.00                  |
| 2025   | Recursos Propios         | Gasto Corriente | BIENES MUEBLES, INMUEBLES E INTANGIBLES                | MOBILIARIO Y EQUIPO DE ADMINISTRACION | Equipo de cómputo y de tecnologías de la información | \$0.00       | \$0.00       | \$0.00       | \$0.00       | \$0.00       | \$0.00       | \$0.00       | \$0.00       | \$0.00       | \$0.00       | \$12,599.00  | \$27,991.00  | \$40,590.00                  |
| 2025   | Recursos Propios         | Gasto Corriente | BIENES MUEBLES, INMUEBLES E INTANGIBLES                | MOBILIARIO Y EQUIPO DE ADMINISTRACION | Otros mobiliarios y equipos de administración        | \$0.00       | \$0.00       | \$0.00       | \$0.00       | \$0.00       | \$0.00       | \$0.00       | \$0.00       | \$0.00       | \$0.00       | \$3.00       | \$18,000.00  | \$18,000.00                  |
| TOTAL MOBILIARIO Y EQUIPO DE ADMINISTRACION                  |                          |                 |  |                                       |  |              |              |              |              |              |              |              |              |              |              |              |              | \$81,500.00                  |
| TOTAL BIENES MUEBLES, INMUEBLES E INTANGIBLES                |                          |                 |  |                                       |  |              |              |              |              |              |              |              |              |              |              |              |              | \$81,500.00                  |
| TOTAL RECURSOS PROPIOS                                       |                          |                 |  |                                       |  |              |              |              |              |              |              |              |              |              |              |              |              | \$4,826,060.22               |
| TOTAL  |                          |                 |  |                                       |  |              |              |              |              |              |              |              |              |              |              |              |              | \$4,826,060.22               |

GR



**Instituto Municipal para la Cultura de Pachuca**  
**PRESUPUESTO DE EGRESOS PARA EL EJERCICIO FISCAL 2025.**  
**ANALÍTICO DE PLAZAS, DIETAS Y DE SERVICIOS PERSONALES**  
**ANALÍTICO DE PLAZAS**

| ÁREA DE<br>ADSCRIPCIÓN                                 | CARGO/ PUESTO / PLAZA                                     | CLAVE PUESTO | NÚMERO<br>DE<br>PLAZAS | NÚMERO DE<br>DÍAS DE<br>AGUINALDO | REMUNERACIÓN<br>TOTAL MENSUAL<br>DE LA PLAZA | PRIMA<br>VACACIONAL | IMPORTE TOTAL<br>DEL AGUINALDO<br>DE LA PLAZA |
|--|---|--------------|------------------------|-----------------------------------|--|---------------------|---|
| Instituto Municipal para la Cultura de Pachuca de Soto | Directora General   | DGIMC        | 1                      | 71                                | \$24,264.00                                  | 18198.0000          | \$56,638.00                                   |
| Instituto Municipal para la Cultura de Pachuca de Soto | Dirección Artística de la Orquesta Filarmónica de Pachuca | DAIMC        | 1                      | 71                                | \$20,290.00                                  | 15218.0000          | \$47,362.00                                   |
| Instituto Municipal para la Cultura de Pachuca de Soto | Auxiliar Administrativo                                   | AUIMC        | 2                      | 71                                | \$17,306.00                                  | 12980.0000          | \$40,396.00                                   |
| Instituto Municipal para la Cultura de Pachuca de Soto | Coordinadora Administrativa                               | CAIMC        | 1                      | 71                                | \$14,060.00                                  | 10545.0000          | \$32,820.00                                   |
| Instituto Municipal para la Cultura de Pachuca de Soto | Coordinadora de Comunicación e Imagen                     | AIMC         | 1                      | 71                                | \$11,572.00                                  | 8679.0000           | \$27,012.00                                   |
| Instituto Municipal para la Cultura de Pachuca de Soto | Director de Participación Social y Cultural               | ATIMC        | 1                      | 71                                | \$10,276.00                                  | 7707.0000           | \$23,987.00                                   |
| Instituto Municipal para la Cultura de Pachuca de Soto | Operadora Técnica   | EAIMC        | 1                      | 71                                | \$8,653.00                                   | 6490.0000           | \$20,198.00                                   |
| Instituto Municipal para la Cultura de Pachuca de Soto | Coordinación Operativa de la Filarmónica                  | COFIMC       | 1                      | 71                                | \$8,653.00                                   | 6490.0000           | \$20,198.00                                   |
| <b>TOTAL</b>   |   |              | <b>9</b>               |                                   | <b>\$115,074.00</b>                          | <b>\$86,307.00</b>  | <b>\$268,611.00</b>                           |



**PRESUPUESTO DE EGRESOS PARA EL EJERCICIO FISCAL 2025.**  
**ANÁLITICO DE SERVICIOS PERSONALES**

| ENTIDAD         | FUENTE DE FINANCIAMIENTO | TIPO DE TRABAJADOR | APELLIDO PATERNO | APELLIDO MATERNO | NOMBRES         | FECHA DE NACIMIENTO | CURP                | RFC           | AREA   | CARGO   | CLAVE PUESTO | FECHA DE INGRESO | SUELDO MENSUAL     | COMPENSACIÓN MENSUAL | OTROS              | RENUMERACIÓN MENSUAL | PRIMA VACACIONAL   | IMPORTE AGUINALDO   | TOTAL                 |
|-----------------|--------------------------|--------------------|------------------|------------------|-----------------|---------------------|---------------------|---------------|--|---|--------------|------------------|--------------------|----------------------|--------------------|----------------------|--------------------|---------------------|-----------------------|
| Pachuca de Soto | Recursos Propios         | Confianza          | Aguilón          | López            | Angel Alberto   | 25/11/1993          | AULA931125H-HGGRN00 | AULA931125L02 | Instituto Municipal para la Cultura de Pachuca | Directora General   | DGMC         | 05/09/2024       | \$19,260.00        | \$2,504.00           | \$2,500.00         | \$24,264.00          | 18196              | \$66,638.00         | \$366,004.00          |
| Pachuca de Soto | Recursos Propios         | Confianza          | Mendez           | García           | Patricio        | 17/03/1967          | MEGP670317H-HGGRN01 | MEGP670317D02 | Instituto Municipal para la Cultura de Pachuca | Dirección Artística de la Orquesta Filarmónica de Pachuca | DAIMC        | 01/12/2019       | \$15,790.00        | \$2,054.00           | \$2,440.00         | \$20,284.00          | 15218              | \$47,382.00         | \$306,080.00          |
| Pachuca de Soto | Recursos Propios         | Confianza          | Villalobos       | Gómez            | Brenda Berenice | 07/09/1999          | VIGB990907H-HGGRN04 | VIGB990907657 | Instituto Municipal para la Cultura de Pachuca | Coordinadora Administrativa                               | CAIMC        | 23/09/2024       | \$5,048.00         | \$656.00             | \$8,356.00         | \$14,060.00          | 10545              | \$32,820.00         | \$212,085.00          |
| Pachuca de Soto | Recursos Propios         | Confianza          | Castro           | Hernández        | Maria de Jesus  | 12/01/2024          | CAHU240112M-HGGRN01 | CAHU240112P55 | Instituto Municipal para la Cultura de Pachuca | Coordinadora de Comunicación e Imagen                     | AIMC         | 01/10/2024       | \$5,048.00         | \$806.00             | \$5,868.00         | \$11,572.00          | 8679               | \$27,512.00         | \$174,555.00          |
| Pachuca de Soto | Recursos Propios         | Confianza          | Gonzalez         | Gonzalez         | Jorge Eduardo   | 23/06/1991          | GOGJ910623H-HGGRN00 | GOGJ910623W3  | Instituto Municipal para la Cultura de Pachuca | Director de Participación Social y Cultural               | ATIMC        | 05/09/2020       | \$5,048.00         | \$956.00             | \$4,572.00         | \$10,276.00          | 7707               | \$29,987.00         | \$156,000.00          |
| Pachuca de Soto | Recursos Propios         | Confianza          | Roque Barrios    | Theyku           | Camelia Zareli  | 05/12/1989          | ROBZ990505M-HGGRN09 | ROBZ990505667 | Instituto Municipal para la Cultura de Pachuca | Operadora Técnica   | EAIMC        | 16/03/2025       | \$5,048.00         | \$656.00             | \$2,949.00         | \$8,653.00           | 6490               | \$20,198.00         | \$130,524.00          |
| Pachuca de Soto | Recursos Propios         | Confianza          | Guzmán           | Marquez          | Saida           | 23/04/1976          | GUMS760423M-HGGRN09 | GUMS760423WNA | Instituto Municipal para la Cultura de Pachuca | Auxiliar Administrativo                                   | AUIMC        | 16/01/2018       | \$5,048.00         | \$656.00             | \$2,949.00         | \$8,653.00           | 6490               | \$20,198.00         | \$130,524.00          |
| Pachuca de Soto | Recursos Propios         | Confianza          | Mendoza          | Trejo            | Jose Gabriel    | 09/09/1967          | METG670909H-HGGRN01 | METG670909227 | Instituto Municipal para la Cultura de Pachuca | Coordinación Operativa de la Filarmónica                  | COFIMC       | 16/10/2020       | \$5,048.00         | \$656.00             | \$2,949.00         | \$8,653.00           | 6490               | \$20,198.00         | \$130,524.00          |
| Pachuca de Soto | Recursos Propios         | Confianza          | García           | Resendiz         | Luis Enrique    | 09/12/1989          | GARLBH1209H-HGGRN07 | GARLBH1209H40 | Instituto Municipal para la Cultura de Pachuca | Auxiliar Administrativo                                   | AUIMC        | 24/06/2024       | \$5,048.00         | \$656.00             | \$2,949.00         | \$8,653.00           | 6490               | \$20,198.00         | \$130,524.00          |
| <b>TOTAL</b>    |                          |                    |                  |                  |                 |                     |                     |               |  |   |              |                  | <b>\$70,382.00</b> | <b>\$9,150.00</b>    | <b>\$35,532.00</b> | <b>\$115,074.00</b>  | <b>\$86,307.00</b> | <b>\$268,611.00</b> | <b>\$1,735,854.00</b> |

*[Handwritten signature]*  
4R

*[Handwritten signature]*

*[Handwritten signature]*



**Instituto Municipal para la Cultura de Pachuca**  
**PRESUPUESTO DE EGRESOS PARA EL EJERCICIO FISCAL 2025.**  
**PRESUPUESTO POR PROGRAMA/SUBPROGRAMA**

**PROGRAMA** CULTURA VIVA EN PACHUCA

**PERIODO DEL PROGRAMA** DEL 01/01/2024 AL 31/12/2024

**OBJETIVO DEL PROGRAMA** FORTALECER EL TEJIDO SOCIAL A TRAVÉS DEL DESARROLLO CULTURAL EN EL MUNICIPIO DE PACHUCA CON FORMACIÓN, CREACIÓN, INVESTIGACIÓN, PROMOCIÓN, Y DIFUSIÓN ARTÍSTICA Y CULTURAL.

**JUSTIFICACIÓN DEL PROGRAMA** SEGÚN MODECULT EL 28.1% EL IMPACUPA ATIENDIÓ EN 2023 A UNA TERCERA PARTE DE ESTA POBLACIÓN LOCAL LLEGANDO A 27,728 PERSONAS QUE PARTICIPARON EN 196 ACTIVIDADES CON UNA COBERTURA A LO LARGO Y ANCHO DEL MUNICIPIO. LA UNESCO SUGIERE LA APLICACIÓN DE AL MENOS 2% DEL PRESUPUESTO PÚBLICO EN MATERIA DE CULTURA, EN EL MUNICIPIO DE PACHUCA SE DESTINA MENOS DEL 0.4% DEJANDO UNA INVERSIÓN DE \$13.47 PESOS POR HABITANTE. LO CUÁL ES INSUFICIENTE. ANTE UNA REALIDAD ABRUMADORA SOCIOAMBIENTALMENTE EL DESARROLLO CULTURAL DE LOS PUEBLOS ES VITAL PARA LA CONSTRUCCIÓN DE PAZ. DE ACUERDO AL DIAGNOSTICO INICIAL Y EN LOS EJERCICIOS ANTERIORES, SE PROPONE UN PROGRAMA DE ATENCIÓN INTEGRAL QUE MANTENGA LA CULTURA VIVA EN PACHUCA.

**OBJETIVOS ESPECÍFICOS DEL PROGRAMA** 1. ESPACIOS PÚBLICOS ACTIVADOS QUE PROPICIAN LA PARTICIPACIÓN SOCIOCULTURAL. 2. AUMENTO DEL PÚBLICO EN CONCIERTOS DE LA ORQUESTA FILARMÓNICA DE PACHUCA. 3. PÚBLICO CON ALTA FORMACIÓN ARTÍSTICA QUE FACILITA LA APRECIACIÓN DE LAS MANIFESTACIONES CULTURALES. 4. ALTO ÍNDICE DE PARTICIPACIÓN SOCIAL EN ACTIVIDADES ARTÍSTICAS Y CULTURALES. 5. ALTA PARTICIPACIÓN DE LA POBLACIÓN DE LA PERIFERIA DE LA CIUDAD EN LOS CONCIERTOS REALIZADOS POR LA ORQUESTA FILARMÓNICA DE PACHUCA 6. ALTO CONTACTO INICIAL DE LA POBLACIÓN PACHUQUEÑA CON DISTINTAS DISCIPLINAS ARTÍSTICAS.

**CARACTERÍSTICAS DEL PROGRAMA** LA ALTA ACCESIBILIDAD CULTURAL PROPICIA EN LA POBLACIÓN PACHUQUEÑA ALTA PARTICIPACIÓN, FORTALECIMIENTO DEL TEJIDO SOCIAL Y EN EL ESPACIO PÚBLICO: POR LO CUAL SE REALIZARÁN, ACTIVIDADES CULTURALES, CONCIERTOS CON LA ORQUESTA FILARMÓNICA DE PACHUCA Y ACTIVIDADES DE FORMACIÓN ARTÍSTICA Y CULTURAL.

| PROGRAMA                | META  | UNIDAD DE MEDIDA           | INDICADOR DE MEDICIÓN | DENOMINACIÓN DEL INDICADOR   | EXPLICACIÓN DEL INDICADOR  |
|-------------------------|---|----------------------------|-----------------------|--|--|
| CULTURA VIVA EN PACHUCA | 40 conciertos realizados por la Orquesta Filarmónica de Pachuca                                   | Conciertos                 | Número                | Alta difusión de la música orquestal   | Se miden los conciertos realizados por la Orquesta Filarmónica de Pachuca                      |
| CULTURA VIVA EN PACHUCA | 100% actividades de formación artística para la población pachuqueña realizadas                   | Actividades                | Porcentaje            | Alta accesibilidad de actividades de formación artística para la población pachuqueña realizadas   | Se mide el porcentaje de actividades realizadas sobre las programadas.                         |
| CULTURA VIVA EN PACHUCA | 35 actividades en espacios públicos activados con arte y cultura                                  | Espacios                   | Número                | Espacios públicos activos artísticamente en colonias, barrios y fraccionamientos realizados.       | Se mide el número de espacios activados con propuestas artísticas y participación ciudadana    |
| CULTURA VIVA EN PACHUCA | 16,498 Personas asistentes a actividades artísticas y culturales realizadas                       | Público                    | Número                | Alta participación del público asistente a actividades artísticas y culturales realizadas          | Se mide el número de personas que asisten a las actividades artísticas y culturales realizadas |
| CULTURA VIVA EN PACHUCA | 9 actividades formativas especializadas para artistas   | Actividades especializadas | Número                | Suficientes actividades formativas especializadas para artistas                                    | Se miden las propuestas de formación especializada para artistas realizadas                    |
| CULTURA VIVA EN PACHUCA | 100% de conciertos realizados por la Orquesta Filarmónica de Pachuca                              | Conciertos                 | Porcentaje            | Alta accesibilidad a los conciertos realizados por la Orquesta Filarmónica de Pachuca              | Se mide el porcentaje de actividades realizadas sobre las programadas.                         |
| CULTURA VIVA EN PACHUCA | 24 vinculaciones con instituciones educativas para difusión cultural con la población estudiantil | Vinculaciones              | Número                | Alta Vinculación con instituciones educativas para difusión cultural con la población estudiantil. | Se miden las vinculaciones con centros educativos realizados.                                  |



|                         |   |                |            |   |  |
|-------------------------|---|----------------|------------|---|--|
| CULTURA VIVA EN PACHUCA | 36 Colaboraciones con artistas locales con apoyo técnico y vinculación                | Colaboraciones | Número     | Suficientes colaboraciones a través de apoyo técnico y vinculación con artistas locales         | Se mide el número de colaboraciones realizadas sobre las solicitudes.  |
| CULTURA VIVA EN PACHUCA | 10,000 personas participantes en conciertos   | Público        | Número     | Alta participación del público participante en conciertos                                       | Se mide el número de personas que asisten a los conciertos realizados  |
| CULTURA VIVA EN PACHUCA | 90 actividades artísticas y culturales accesibles                                     | Actividades    | Número     | Suficientes actividades artísticas de calidad realizadas  | Se mide el número de actividades artísticas y culturales públicas realizadas                                     |
| CULTURA VIVA EN PACHUCA | 100% de actividades realizadas para la difusión de la cultura local                   | Actividades    | Porcentaje | Suficientes actividades realizadas para la difusión de la cultura local                         | Se mide el porcentaje de actividades realizadas sobre las programadas.   |
| CULTURA VIVA EN PACHUCA | 45 talleres de formación artística inicial accesible para niñas, niños y adolescentes | Talleres       | Número     | Aumento de talleres de formación artística inicial accesibles para niñas, niños y adolescentes. | Se mide el número de talleres realizados mensualmente.   |
| CULTURA VIVA EN PACHUCA | 15 conciertos incluyentes y descentralizados en colonias, barrios y fraccionamientos  | Conciertos     | Número     | Conciertos Incluyentes y descentralizados   | Se miden los conciertos realizados por la Orquesta Filarmónica de Pachuca que son incluyentes y descentralizados |

| PROGRAMA                | CAPITULO             | CONCEPTO  | PARTIDA   | SUBTOTAL     | TOTAL          |
|-------------------------|----------------------|---|---|--------------|----------------|
| CULTURA VIVA EN PACHUCA | SERVICIOS PERSONALES | REMUNERACIONES AL PERSONAL DE CARACTER PERMANENTE | SUELDOS BASE AL PERSONAL PERMANENTE                           | \$844,704.00 |                |
| CULTURA VIVA EN PACHUCA | SERVICIOS PERSONALES | REMUNERACIONES ADICIONALES Y ESPECIALES           | PRIMAS DE VACACIONES, DOMINICAL Y GRATIFICACIÓN DE FIN DE AÑO | \$268,611.00 |                |
| CULTURA VIVA EN PACHUCA | SERVICIOS PERSONALES | REMUNERACIONES ADICIONALES Y ESPECIALES           | PRIMAS DE VACACIONES, DOMINICAL Y GRATIFICACIÓN DE FIN DE AÑO | \$86,307.00  |                |
| CULTURA VIVA EN PACHUCA | SERVICIOS PERSONALES | OTRAS PRESTACIONES SOCIALES Y ECONOMICAS          | CUOTAS PARA EL FONDO DE AHORRO Y FONDO DE TRABAJO             | \$109,800.00 |                |
| CULTURA VIVA EN PACHUCA | SERVICIOS PERSONALES | OTRAS PRESTACIONES SOCIALES Y ECONOMICAS          | OTRAS PRESTACIONES SOCIALES Y ECONÓMICAS                      | \$426,432.00 |                |
| SERVICIOS PERSONALES    |                      |   |   |              | \$1,735,854.00 |

| PROGRAMA                | CAPITULO                 | CONCEPTO  | PARTIDA   | SUBTOTAL    | TOTAL |
|-------------------------|--------------------------|---|---|-------------|-------|
| CULTURA VIVA EN PACHUCA | MATERIALES Y SUMINISTROS | MATERIALES DE ADMINISTRACION, EMISION DE DOCUMENTOS Y ARTICULOS OFICIALES | MATERIALES, ÚTILES Y EQUIPOS MENORES DE OFICINA | \$12,426.00 |       |
| CULTURA VIVA EN PACHUCA | MATERIALES Y SUMINISTROS | MATERIALES DE ADMINISTRACION, EMISION DE DOCUMENTOS Y ARTICULOS OFICIALES | MATERIALES, ÚTILES Y EQUIPOS MENORES DE OFICINA | \$5,000.00  |       |



|                         |                          |   |  |             |  |
|-------------------------|--------------------------|---|--|-------------|--|
| CULTURA VIVA EN PACHUCA | MATERIALES Y SUMINISTROS | MATERIALES DE ADMINISTRACION, EMISION DE DOCUMENTOS Y ARTICULOS OFICIALES | MATERIALES, ÚTILES Y EQUIPOS MENORES DE OFICINA  | \$41,935.22 |  |
| CULTURA VIVA EN PACHUCA | MATERIALES Y SUMINISTROS | MATERIALES DE ADMINISTRACION, EMISION DE DOCUMENTOS Y ARTICULOS OFICIALES | MATERIALES Y ÚTILES DE IMPRESIÓN Y REPRODUCCIÓN  | \$11,400.00 |  |
| CULTURA VIVA EN PACHUCA | MATERIALES Y SUMINISTROS | MATERIALES DE ADMINISTRACION, EMISION DE DOCUMENTOS Y ARTICULOS OFICIALES | MATERIALES, ÚTILES Y EQUIPOS MENORES DE TECNOLOGÍAS DE LA INFORMACIÓN Y COMUNICACIONES | \$12,000.00 |  |
| CULTURA VIVA EN PACHUCA | MATERIALES Y SUMINISTROS | MATERIALES DE ADMINISTRACION, EMISION DE DOCUMENTOS Y ARTICULOS OFICIALES | MATERIALES, ÚTILES Y EQUIPOS MENORES DE TECNOLOGÍAS DE LA INFORMACIÓN Y COMUNICACIONES | \$14,561.16 |  |
| CULTURA VIVA EN PACHUCA | MATERIALES Y SUMINISTROS | MATERIALES DE ADMINISTRACION, EMISION DE DOCUMENTOS Y ARTICULOS OFICIALES | MATERIAL IMPRESO E INFORMACIÓN DIGITAL   | \$54,960.00 |  |
| CULTURA VIVA EN PACHUCA | MATERIALES Y SUMINISTROS | MATERIALES DE ADMINISTRACION, EMISION DE DOCUMENTOS Y ARTICULOS OFICIALES | MATERIAL DE LIMPIEZA   | \$25,768.00 |  |
| CULTURA VIVA EN PACHUCA | MATERIALES Y SUMINISTROS | ALIMENTOS Y UTENSILIOS  | PRODUCTOS ALIMENTICIOS PARA PERSONAS   | \$24,092.78 |  |
| CULTURA VIVA EN PACHUCA | MATERIALES Y SUMINISTROS | ALIMENTOS Y UTENSILIOS  | PRODUCTOS ALIMENTICIOS PARA PERSONAS   | \$10,000.00 |  |
| CULTURA VIVA EN PACHUCA | MATERIALES Y SUMINISTROS | MATERIALES Y ARTICULOS DE CONSTRUCCION Y DE REPARACION                    | MADERA Y PRODUCTOS DE MADERA   | \$6,000.00  |  |
| CULTURA VIVA EN PACHUCA | MATERIALES Y SUMINISTROS | MATERIALES Y ARTICULOS DE CONSTRUCCION Y DE REPARACION                    | VIDRIO Y PRODUCTOS DE VIDRIO   | \$6,000.00  |  |
| CULTURA VIVA EN PACHUCA | MATERIALES Y SUMINISTROS | MATERIALES Y ARTICULOS DE CONSTRUCCION Y DE REPARACION                    | MATERIAL ELÉCTRICO Y ELECTRÓNICO   | \$27,502.40 |  |
| CULTURA VIVA EN PACHUCA | MATERIALES Y SUMINISTROS | PRODUCTOS QUIMICOS, FARMACEUTICOS Y DE LABORATORIO                        | MATERIALES, ACCESORIOS Y SUMINISTROS MÉDICOS   | \$1,000.00  |  |
| CULTURA VIVA EN PACHUCA | MATERIALES Y SUMINISTROS | PRODUCTOS QUIMICOS, FARMACEUTICOS Y DE LABORATORIO                        | MATERIALES, ACCESORIOS Y SUMINISTROS MÉDICOS   | \$2,000.00  |  |
| CULTURA VIVA EN PACHUCA | MATERIALES Y SUMINISTROS | COMBUSTIBLES, LUBRICANTES Y ADITIVOS                                      | COMBUSTIBLES, LUBRICANTES Y ADITIVOS   | \$28,000.00 |  |



|                                 |                          |  |   |             |                     |
|---------------------------------|--------------------------|--|---|-------------|---------------------|
| CULTURA VIVA EN PACHUCA         | MATERIALES Y SUMINISTROS | VESTUARIO, BLANCOS, PRENDAS DE PROTECCION Y ARTICULOS DEPORTIVOS | VESTUARIO Y UNIFORMES   | \$20,000.00 |                     |
| CULTURA VIVA EN PACHUCA         | MATERIALES Y SUMINISTROS | VESTUARIO, BLANCOS, PRENDAS DE PROTECCION Y ARTICULOS DEPORTIVOS | VESTUARIO Y UNIFORMES   | \$15,000.00 |                     |
| CULTURA VIVA EN PACHUCA         | MATERIALES Y SUMINISTROS | HERRAMIENTAS, REFACCIONES Y ACCESORIOS MENORES                   | REFACCIONES Y ACCESORIOS MENORES DE EDIFICIOS   | \$21,500.00 |                     |
| CULTURA VIVA EN PACHUCA         | MATERIALES Y SUMINISTROS | HERRAMIENTAS, REFACCIONES Y ACCESORIOS MENORES                   | REFACCIONES Y ACCESORIOS MENORES DE MOBILIARIO Y EQUIPO DE ADMINISTRACIÓN, EDUCACIONAL Y RECREATIVO | \$12,980.00 |                     |
| CULTURA VIVA EN PACHUCA         | MATERIALES Y SUMINISTROS | HERRAMIENTAS, REFACCIONES Y ACCESORIOS MENORES                   | REFACCIONES Y ACCESORIOS MENORES OTROS BIENES MUEBLES   | \$11,000.00 |                     |
| <b>MATERIALES Y SUMINISTROS</b> |                          |  |   |             | <b>\$363,125.56</b> |

| PROGRAMA                | CAPITULO            | CONCEPTO   | PARTIDA  | SUBTOTAL    | TOTAL |
|-------------------------|---------------------|--|--|-------------|-------|
| CULTURA VIVA EN PACHUCA | SERVICIOS GENERALES | SERVICIOS BASICOS  | ENERGÍA ELÉCTRICA  | \$34,200.00 |       |
| CULTURA VIVA EN PACHUCA | SERVICIOS GENERALES | SERVICIOS BASICOS  | AGUA   | \$20,800.00 |       |
| CULTURA VIVA EN PACHUCA | SERVICIOS GENERALES | SERVICIOS BASICOS  | TELEFONÍA TRADICIONAL  | \$16,000.00 |       |
| CULTURA VIVA EN PACHUCA | SERVICIOS GENERALES | SERVICIOS DE ARRENDAMIENTO   | ARRENDAMIENTO DE ACTIVOS INTANGIBLES                                   | \$3,000.00  |       |
| CULTURA VIVA EN PACHUCA | SERVICIOS GENERALES | SERVICIOS PROFESIONALES, CIENTIFICOS, TECNICOS Y OTROS SERVICIOS   | SERVICIOS DE APOYO ADMINISTRATIVO, TRADUCCIÓN, FOTOCOPIADO E IMPRESIÓN | \$15,520.06 |       |
| CULTURA VIVA EN PACHUCA | SERVICIOS GENERALES | SERVICIOS FINANCIEROS, BANCARIOS Y COMERCIALES                     | SERVICIOS FINANCIEROS Y BANCARIOS                                      | \$3,300.00  |       |
| CULTURA VIVA EN PACHUCA | SERVICIOS GENERALES | SERVICIOS DE INSTALACION, REPARACION, MANTENIMIENTO Y CONSERVACION | CONSERVACIÓN Y MANTENIMIENTO MENOR DE INMUEBLES                        | \$40,000.00 |       |
| CULTURA VIVA EN PACHUCA | SERVICIOS GENERALES | SERVICIOS DE INSTALACION, REPARACION, MANTENIMIENTO Y CONSERVACION | REPARACIÓN Y MANTENIMIENTO DE EQUIPO DE TRANSPORTE                     | \$20,000.00 |       |
| CULTURA VIVA EN PACHUCA | SERVICIOS GENERALES | SERVICIOS DE TRASLADO Y VIATICOS                                   | VIÁTICOS EN EL PAÍS  | \$40,000.00 |       |



|                            |                     |                           |   |                     |  |
|----------------------------|---------------------|---------------------------|---|---------------------|--|
| CULTURA VIVA EN PACHUCA    | SERVICIOS GENERALES | SERVICIOS OFICIALES       | GASTOS DE ORDEN SOCIAL Y CULTURAL                                     | \$64,000.00         |  |
| CULTURA VIVA EN PACHUCA    | SERVICIOS GENERALES | OTROS SERVICIOS GENERALES | IMPUESTOS Y DERECHOS  | \$5,158.00          |  |
| CULTURA VIVA EN PACHUCA    | SERVICIOS GENERALES | OTROS SERVICIOS GENERALES | IMPUESTOS Y DERECHOS  | \$61,824.00         |  |
| CULTURA VIVA EN PACHUCA    | SERVICIOS GENERALES | OTROS SERVICIOS GENERALES | SENTENCIAS Y RESOLUCIONES POR AUTORIDAD COMPETENTE                    | \$36,342.00         |  |
| CULTURA VIVA EN PACHUCA    | SERVICIOS GENERALES | OTROS SERVICIOS GENERALES | IMPUESTO SOBRE NÓMINAS Y OTROS QUE SE DERIVEN DE UNA RELACIÓN LABORAL | \$77,736.60         |  |
| <b>SERVICIOS GENERALES</b> |                     |                           |   | <b>\$437,880.66</b> |  |

| PROGRAMA  | CAPITULO   | CONCEPTO        | PARTIDA                    | SUBTOTAL              | TOTAL |
|---|--|-----------------|----------------------------|-----------------------|-------|
| CULTURA VIVA EN PACHUCA                                       | TRANSFERENCIAS, ASIGNACIONES, SUBSIDIOS Y OTRAS AYUDAS | AYUDAS SOCIALES | AYUDAS SOCIALES A PERSONAS | \$35,000.00           |       |
| CULTURA VIVA EN PACHUCA                                       | TRANSFERENCIAS, ASIGNACIONES, SUBSIDIOS Y OTRAS AYUDAS | AYUDAS SOCIALES | AYUDAS SOCIALES A PERSONAS | \$2,172,700.00        |       |
| <b>TRANSFERENCIAS, ASIGNACIONES, SUBSIDIOS Y OTRAS AYUDAS</b> |  |                 |                            | <b>\$2,207,700.00</b> |       |

| PROGRAMA                                       | CAPITULO                                | CONCEPTO                              | PARTIDA  | SUBTOTAL              | TOTAL |
|--|---|---------------------------------------|--|-----------------------|-------|
| CULTURA VIVA EN PACHUCA                        | BIENES MUEBLES, INMUEBLES E INTANGIBLES | MOBILIARIO Y EQUIPO DE ADMINISTRACION | EQUIPO DE CÓMPUTO Y DE TECNOLOGÍAS DE LA INFORMACIÓN | \$23,000.00           |       |
| CULTURA VIVA EN PACHUCA                        | BIENES MUEBLES, INMUEBLES E INTANGIBLES | MOBILIARIO Y EQUIPO DE ADMINISTRACION | EQUIPO DE CÓMPUTO Y DE TECNOLOGÍAS DE LA INFORMACIÓN | \$40,500.00           |       |
| CULTURA VIVA EN PACHUCA                        | BIENES MUEBLES, INMUEBLES E INTANGIBLES | MOBILIARIO Y EQUIPO DE ADMINISTRACION | OTROS MOBILIARIOS Y EQUIPOS DE ADMINISTRACIÓN        | \$18,000.00           |       |
| <b>BIENES MUEBLES, INMUEBLES E INTANGIBLES</b> |   |                                       |  | <b>\$81,500.00</b>    |       |
| <b>TOTAL DE CULTURA VIVA EN PACHUCA</b>        |   |                                       |  | <b>\$4,826,060.22</b> |       |






**INSTITUTO MUNICIPAL PARA LA CULTURA DE PACHUCA**  
**ESTADO ANALÍTICO DEL EJERCICIO DEL PRESUPUESTO DE EGRESOS DETALLADO - LDF**  
**CLASIFICACIÓN ADMINISTRATIVA**  
**DEL 1 DE ENERO AL 31 DE DICIEMBRE DE 2025**  
**(PESOS)**

| Concepto                                       | Egresos             |                                 |                     |                     |                     | Subejercicio    |
|--|---------------------|---------------------------------|---------------------|---------------------|---------------------|-----------------|
|  | Aprobado            | Ampliaciones /<br>(Reducciones) | Modificado          | Devengado           | Pagado              |                 |
| <b>I. Gasto No Etiquetado</b>                  | <b>4,826,037.00</b> | <b>-101,304.65</b>              | <b>4,724,732.35</b> | <b>4,723,684.74</b> | <b>4,723,684.74</b> | <b>1,047.61</b> |
| INSTITUTO MUNICIPAL PARA LA CULTURA DE PACHUCA | 4,826,037.00        | -101,304.65                     | 4,724,732.35        | 4,723,684.74        | 4,723,684.74        | 1,047.61        |
| <b>III. Total de Egresos (III = I + II)</b>    | <b>4,826,037.00</b> | <b>-101,304.65</b>              | <b>4,724,732.35</b> | <b>4,723,684.74</b> | <b>4,723,684.74</b> | <b>1,047.61</b> |

Bajo protesta de decir verdad declaramos que los Estados Financieros y sus notas, son razonablemente correctos y son responsabilidad del emisor.

  
M.A.C. ANGEL ALBERTO AGUILLON LOPEZ  
PRESIDENCIA MUNICIPAL  
**DIRECTOR GENERAL DEL IMPACUPA**  
Instituto Municipal para la  
Cultura de Pachuca

  
L.C. ESPERANZA PÉREZ MENDOZA  
**COMISARIA**

  
L.C. BRENDA BERENICE VILLALOBOS GOMEZ  
**COORDINADORA ADMINISTRATIVA**





INSTITUTO MUNICIPAL PARA LA CULTURA DE PACHUCA  
ESTADO ANALÍTICO DEL EJERCICIO DEL PRESUPUESTO DE EGRESOS  
E. A. E. P. E. CLASIFICACIÓN FUNCIONAL (FINALIDAD Y FUNCIÓN)  
DEL 1 DE ENERO AL 31 DE DICIEMBRE DE 2025

| Concepto  | Egresos             |                                |                     |                     |                     | Subejercicio<br>6 = (3 - 4) |
|---|---------------------|--------------------------------|---------------------|---------------------|---------------------|-----------------------------|
|   | Aprobado            | Ampliaciones/<br>(Reducciones) | Modificado          | Devengado           | Pagado              |                             |
|   | 1                   | 2                              | 3 = (1 + 2)         | 4                   | 5                   |                             |
| <b>Gobierno</b>   | <b>0.00</b>         | <b>0.00</b>                    | <b>0.00</b>         | <b>0.00</b>         | <b>0.00</b>         | <b>0.00</b>                 |
| Legislacion   | 0.00                | 0.00                           | 0.00                | 0.00                | 0.00                | 0.00                        |
| Justicia  | 0.00                | 0.00                           | 0.00                | 0.00                | 0.00                | 0.00                        |
| Coordinacion De La Política De Gobierno                                 | 0.00                | 0.00                           | 0.00                | 0.00                | 0.00                | 0.00                        |
| Relaciones Exteriores   | 0.00                | 0.00                           | 0.00                | 0.00                | 0.00                | 0.00                        |
| Asuntos Financieros Y Hacendarios                                       | 0.00                | 0.00                           | 0.00                | 0.00                | 0.00                | 0.00                        |
| Seguridad Nacional  | 0.00                | 0.00                           | 0.00                | 0.00                | 0.00                | 0.00                        |
| Asuntos De Orden Público Y De Seguridad Interior                        | 0.00                | 0.00                           | 0.00                | 0.00                | 0.00                | 0.00                        |
| Otros Servicios Generales   | 0.00                | 0.00                           | 0.00                | 0.00                | 0.00                | 0.00                        |
| <b>Desarrollo Social</b>  | <b>4,826,037.00</b> | <b>-101,304.65</b>             | <b>4,724,732.35</b> | <b>4,723,684.74</b> | <b>4,723,684.74</b> | <b>1,047.61</b>             |
| Proteccion Ambiental  | 0.00                | 0.00                           | 0.00                | 0.00                | 0.00                | 0.00                        |
| Vivienda Y Servicios A La Comunidad                                     | 0.00                | 0.00                           | 0.00                | 0.00                | 0.00                | 0.00                        |
| Salud   | 0.00                | 0.00                           | 0.00                | 0.00                | 0.00                | 0.00                        |
| Recreacion, Cultura Y Otras Manifestaciones Sociales                    | 4,826,037.00        | -101,304.65                    | 4,724,732.35        | 4,723,684.74        | 4,723,684.74        | 1,047.61                    |
| Educacion   | 0.00                | 0.00                           | 0.00                | 0.00                | 0.00                | 0.00                        |
| Proteccion Social   | 0.00                | 0.00                           | 0.00                | 0.00                | 0.00                | 0.00                        |
| Otros Asuntos Sociales  | 0.00                | 0.00                           | 0.00                | 0.00                | 0.00                | 0.00                        |
| <b>Desarrollo Economico</b>   | <b>0.00</b>         | <b>0.00</b>                    | <b>0.00</b>         | <b>0.00</b>         | <b>0.00</b>         | <b>0.00</b>                 |
| Asuntos Economicos, Comerciales Y Laborales En General                  | 0.00                | 0.00                           | 0.00                | 0.00                | 0.00                | 0.00                        |
| Agropecuaria, Silvicultura, Pesca Y Caza                                | 0.00                | 0.00                           | 0.00                | 0.00                | 0.00                | 0.00                        |
| Combustibles Y Energia  | 0.00                | 0.00                           | 0.00                | 0.00                | 0.00                | 0.00                        |
| Mineria, Manufacturas Y Construccion                                    | 0.00                | 0.00                           | 0.00                | 0.00                | 0.00                | 0.00                        |
| Transporte  | 0.00                | 0.00                           | 0.00                | 0.00                | 0.00                | 0.00                        |
| Comunicaciones  | 0.00                | 0.00                           | 0.00                | 0.00                | 0.00                | 0.00                        |
| Turismo   | 0.00                | 0.00                           | 0.00                | 0.00                | 0.00                | 0.00                        |
| Ciencia, Tecnologia E Innovacion  | 0.00                | 0.00                           | 0.00                | 0.00                | 0.00                | 0.00                        |
| Otras Industrias Y Otros Asuntos Economicos                             | 0.00                | 0.00                           | 0.00                | 0.00                | 0.00                | 0.00                        |
| <b>Otras No Clasificadas En Funciones Anteriores</b>                    | <b>0.00</b>         | <b>0.00</b>                    | <b>0.00</b>         | <b>0.00</b>         | <b>0.00</b>         | <b>0.00</b>                 |
| Transacciones De La Deuda Publica / Costo Financiero De La Deuda        | 0.00                | 0.00                           | 0.00                | 0.00                | 0.00                | 0.00                        |
| Transferencias, Participaciones Y Aportaciones Entre Diferentes Niveles | 0.00                | 0.00                           | 0.00                | 0.00                | 0.00                | 0.00                        |
| Saneamiento Del Sistema Financiero                                      | 0.00                | 0.00                           | 0.00                | 0.00                | 0.00                | 0.00                        |
| Adeudos De Ejercicios Fiscales Anteriores                               | 0.00                | 0.00                           | 0.00                | 0.00                | 0.00                | 0.00                        |
| <b>Total del Gasto</b>  | <b>4,826,037.00</b> | <b>-101,304.65</b>             | <b>4,724,732.35</b> | <b>4,723,684.74</b> | <b>4,723,684.74</b> | <b>1,047.61</b>             |

Bajo protesta de decir verdad declaramos que los Estados Financieros y sus notas, son razonablemente correctos y son responsabilidad del emisor.

M.A.C. ANCEL ALBERTO AGUILAR LOPEZ  
RESIDENCIA MUNICIPAL  
**DIRECTOR GENERAL DEL IMPACUPA**  
Instituto Municipal para la  
Cultura de Pachuca

L.C. ESPERANZA PÉREZ MENDOZA  
**COMISARIA**

L.C. BRENDA BERENICE VILLOBOBOS  
**COORDINADORA ADMINISTRATIVA**





INSTITUTO MUNICIPAL PARA LA CULTURA DE PACHUCA  
ESTADO ANALÍTICO DEL EJERCICIO DEL PRESUPUESTO DE EGRESOS  
E. A. E. P. E. CLASIFICACIÓN POR OBJETO DEL GASTO (CAPÍTULO Y CONCEPTO)  
DEL 1 DE ENERO AL 31 DE DICIEMBRE DE 2025

| Concepto   | Egresos             |                            |                     |                     |                     |                 |
|--|---------------------|----------------------------|---------------------|---------------------|---------------------|-----------------|
|  | Aprobado            | Ampliaciones/(Reducciones) | Modificado          | Devengado           | Pagado              | Subejercicio    |
|  | 1                   | 2                          | 3 = (1 + 2)         | 4                   | 5                   | 6 = (3 - 4)     |
| <b>Servicios Personales</b>                                      | <b>1,735,806.00</b> | <b>-2,459.00</b>           | <b>1,733,347.00</b> | <b>1,733,347.00</b> | <b>1,733,347.00</b> | <b>0.00</b>     |
| Remuneraciones Al Personal De Caracter Permanente                | 844,704.00          | 1,455.00                   | 846,159.00          | 846,159.00          | 846,159.00          | 0.00            |
| Remuneraciones Al Personal De Caracter Transitorio               | 0.00                | 0.00                       | 0.00                | 0.00                | 0.00                | 0.00            |
| Remuneraciones Adicionales Y Especiales                          | 354,918.00          | -2,116.00                  | 352,802.00          | 352,802.00          | 352,802.00          | 0.00            |
| Seguridad Social   | 0.00                | 0.00                       | 0.00                | 0.00                | 0.00                | 0.00            |
| Otras Prestaciones Sociales Y Economicas                         | 536,184.00          | -1,798.00                  | 534,386.00          | 534,386.00          | 534,386.00          | 0.00            |
| Previsiones  | 0.00                | 0.00                       | 0.00                | 0.00                | 0.00                | 0.00            |
| Pago De Estimulos A Servidores Publicos                          | 0.00                | 0.00                       | 0.00                | 0.00                | 0.00                | 0.00            |
| <b>Materiales Y Suministros</b>                                  | <b>242,120.00</b>   | <b>83,961.42</b>           | <b>326,081.42</b>   | <b>325,033.81</b>   | <b>325,033.81</b>   | <b>1,047.61</b> |
| Materiales De Administracion, Emision De Documentos Y            | 133,027.16          | 9,000.87                   | 142,028.03          | 140,980.42          | 140,980.42          | 1,047.61        |
| Alimentos Y Utensilios   | 19,612.84           | 20,621.04                  | 40,233.88           | 40,233.88           | 40,233.88           | 0.00            |
| Materias Primas Y Materiales De Produccion Y Comercializacion    | 0.00                | 0.00                       | 0.00                | 0.00                | 0.00                | 0.00            |
| Materiales Y Articulos De Construccion Y De Reparacion           | 2,000.00            | 50,684.58                  | 52,684.58           | 52,684.58           | 52,684.58           | 0.00            |
| Productos Quimicos, Farmaceuticos Y De Laboratorio               | 3,000.00            | -1,563.96                  | 1,436.96            | 1,436.96            | 1,436.96            | 0.00            |
| Combustibles, Lubricantes Y Aditivos                             | 28,000.00           | -1,030.69                  | 26,969.31           | 26,969.31           | 26,969.31           | 0.00            |
| Vestuario, Blancos, Prendas De Proteccion Y Articulos            | 35,000.00           | 2,405.32                   | 37,405.32           | 37,405.32           | 37,405.32           | 0.00            |
| Materiales Y Suministros Para Seguridad                          | 0.00                | 0.00                       | 0.00                | 0.00                | 0.00                | 0.00            |
| Herramientas, Refacciones Y Accesorios Menores                   | 21,480.00           | 3,843.34                   | 25,323.34           | 25,323.34           | 25,323.34           | 0.00            |
| <b>Servicios Generales</b>                                       | <b>537,911.00</b>   | <b>-178,188.80</b>         | <b>359,722.20</b>   | <b>359,722.20</b>   | <b>359,722.20</b>   | <b>0.00</b>     |
| Servicios Basicos  | 33,000.00           | 13,374.69                  | 46,374.69           | 46,374.69           | 46,374.69           | 0.00            |
| Servicios De Arrendamiento                                       | 3,000.00            | -471.00                    | 2,529.00            | 2,529.00            | 2,529.00            | 0.00            |
| Servicios Profesionales, Cientificos, Tecnicos Y Otros Servicios | 20,000.00           | -20,000.00                 | 0.00                | 0.00                | 0.00                | 0.00            |
| Servicios Financieros, Bancarios Y Comerciales                   | 3,300.00            | -3,300.00                  | 0.00                | 0.00                | 0.00                | 0.00            |
| Servicios De Instalacion, Reparacion, Mantenimiento Y            | 127,287.00          | -76,134.99                 | 51,152.01           | 51,152.01           | 51,152.01           | 0.00            |
| Servicios De Comunicacion Social Y Publicidad                    | 0.00                | 0.00                       | 0.00                | 0.00                | 0.00                | 0.00            |
| Servicios De Traslado Y Viaticos                                 | 0.00                | 1,168.00                   | 1,168.00            | 1,168.00            | 1,168.00            | 0.00            |
| Servicios Oficiales  | 220,000.00          | -156,477.50                | 63,522.50           | 63,522.50           | 63,522.50           | 0.00            |
| Otros Servicios Generales  | 131,324.00          | 63,652.00                  | 194,976.00          | 194,976.00          | 194,976.00          | 0.00            |
| <b>Transferencias, Asignaciones, Subsidios Y Otras Ayudas</b>    | <b>2,201,200.00</b> | <b>-8,506.27</b>           | <b>2,192,693.73</b> | <b>2,192,693.73</b> | <b>2,192,693.73</b> | <b>0.00</b>     |
| Transferencias Internas Y Asignaciones Al Sector Público         | 0.00                | 0.00                       | 0.00                | 0.00                | 0.00                | 0.00            |
| Transferencias Al Resto Del Sector Público                       | 0.00                | 0.00                       | 0.00                | 0.00                | 0.00                | 0.00            |
| Subsidios Y Subvenciones   | 0.00                | 0.00                       | 0.00                | 0.00                | 0.00                | 0.00            |
| Ayudas Sociales  | 2,201,200.00        | -8,506.27                  | 2,192,693.73        | 2,192,693.73        | 2,192,693.73        | 0.00            |
| Pensiones Y Jubilaciones   | 0.00                | 0.00                       | 0.00                | 0.00                | 0.00                | 0.00            |
| Transferencias A Fideicomisos, Mandatos Y Otros Analogos         | 0.00                | 0.00                       | 0.00                | 0.00                | 0.00                | 0.00            |
| Transferencias A La Seguridad Social                             | 0.00                | 0.00                       | 0.00                | 0.00                | 0.00                | 0.00            |
| Donativos  | 0.00                | 0.00                       | 0.00                | 0.00                | 0.00                | 0.00            |
| Transferencias Al Exterior                                       | 0.00                | 0.00                       | 0.00                | 0.00                | 0.00                | 0.00            |
| <b>Bienes Muebles, Inmuebles E Intangibles</b>                   | <b>109,000.00</b>   | <b>3,888.00</b>            | <b>112,888.00</b>   | <b>112,888.00</b>   | <b>112,888.00</b>   | <b>0.00</b>     |
| Mobiliario Y Equipo De Administracion                            | 109,000.00          | -60,112.00                 | 48,888.00           | 48,888.00           | 48,888.00           | 0.00            |
| Mobiliario Y Equipo Educacional Y Recreativo                     | 0.00                | 64,000.00                  | 64,000.00           | 64,000.00           | 64,000.00           | 0.00            |
| Equipo E Instrumental Medico Y De Laboratorio                    | 0.00                | 0.00                       | 0.00                | 0.00                | 0.00                | 0.00            |
| Vehiculos Y Equipo De Transporte                                 | 0.00                | 0.00                       | 0.00                | 0.00                | 0.00                | 0.00            |
| Equipo De Defensa Y Seguridad                                    | 0.00                | 0.00                       | 0.00                | 0.00                | 0.00                | 0.00            |
| Maquinaria, Otros Equipos Y Herramientas                         | 0.00                | 0.00                       | 0.00                | 0.00                | 0.00                | 0.00            |
| Activos Biologicos   | 0.00                | 0.00                       | 0.00                | 0.00                | 0.00                | 0.00            |
| Bienes Inmuebles   | 0.00                | 0.00                       | 0.00                | 0.00                | 0.00                | 0.00            |
| Activos Intangibles  | 0.00                | 0.00                       | 0.00                | 0.00                | 0.00                | 0.00            |
| <b>Inversion Publica</b>   | <b>0.00</b>         | <b>0.00</b>                | <b>0.00</b>         | <b>0.00</b>         | <b>0.00</b>         | <b>0.00</b>     |
| Obra Pública En Bienes De Dominio Público                        | 0.00                | 0.00                       | 0.00                | 0.00                | 0.00                | 0.00            |
| Obra Pública En Bienes Propios                                   | 0.00                | 0.00                       | 0.00                | 0.00                | 0.00                | 0.00            |
| Proyectos Productivos Y Acciones De Fomento                      | 0.00                | 0.00                       | 0.00                | 0.00                | 0.00                | 0.00            |
| <b>Inversiones Financieras Y Otras Provisiones</b>               | <b>0.00</b>         | <b>0.00</b>                | <b>0.00</b>         | <b>0.00</b>         | <b>0.00</b>         | <b>0.00</b>     |
| Inversiones Para El Fomento De Actividades Productivas           | 0.00                | 0.00                       | 0.00                | 0.00                | 0.00                | 0.00            |
| Acciones Y Participaciones De Capital                            | 0.00                | 0.00                       | 0.00                | 0.00                | 0.00                | 0.00            |
| Compra De Titulos Y Valores                                      | 0.00                | 0.00                       | 0.00                | 0.00                | 0.00                | 0.00            |
| Concesion De Préstamos   | 0.00                | 0.00                       | 0.00                | 0.00                | 0.00                | 0.00            |
| Inversiones En Fideicomisos, Mandatos Y Otros Analogos           | 0.00                | 0.00                       | 0.00                | 0.00                | 0.00                | 0.00            |
| Otras Inversiones Financieras                                    | 0.00                | 0.00                       | 0.00                | 0.00                | 0.00                | 0.00            |
| Provisiones Para Contingencias Y Otras Erogaciones Especiales    | 0.00                | 0.00                       | 0.00                | 0.00                | 0.00                | 0.00            |
| <b>Participaciones Y Aportaciones</b>                            | <b>0.00</b>         | <b>0.00</b>                | <b>0.00</b>         | <b>0.00</b>         | <b>0.00</b>         | <b>0.00</b>     |
| Participaciones  | 0.00                | 0.00                       | 0.00                | 0.00                | 0.00                | 0.00            |
| Aportaciones   | 0.00                | 0.00                       | 0.00                | 0.00                | 0.00                | 0.00            |
| Convenios  | 0.00                | 0.00                       | 0.00                | 0.00                | 0.00                | 0.00            |
| <b>Deuda Pública</b>   | <b>0.00</b>         | <b>0.00</b>                | <b>0.00</b>         | <b>0.00</b>         | <b>0.00</b>         | <b>0.00</b>     |
| Amortizacion De La Deuda Pública                                 | 0.00                | 0.00                       | 0.00                | 0.00                | 0.00                | 0.00            |
| Intereses De La Deuda Pública                                    | 0.00                | 0.00                       | 0.00                | 0.00                | 0.00                | 0.00            |
| Comisiones De La Deuda Pública                                   | 0.00                | 0.00                       | 0.00                | 0.00                | 0.00                | 0.00            |
| Gastos De La Deuda Pública                                       | 0.00                | 0.00                       | 0.00                | 0.00                | 0.00                | 0.00            |
| Costo Por Coberturas   | 0.00                | 0.00                       | 0.00                | 0.00                | 0.00                | 0.00            |
| Apoyos Financieros   | 0.00                | 0.00                       | 0.00                | 0.00                | 0.00                | 0.00            |
| Adeudos De Ejercicios Fiscales Anteriores (Adefas)               | 0.00                | 0.00                       | 0.00                | 0.00                | 0.00                | 0.00            |
| <b>Total del Gasto</b>   | <b>4,826,037.00</b> | <b>-101,304.65</b>         | <b>4,724,732.35</b> | <b>4,723,684.74</b> | <b>4,723,684.74</b> | <b>1,047.61</b> |

Bajo protesta de decir verdad, los Estados Financieros y sus notas, son razonablemente correctos y son responsabilidad del emisor.

M. C. ANGELO ALBERTO ACALLON LOPEZ  
DIRECTOR GENERAL DEL IMCUPA  
Instituto Municipal para la  
Cultura de Pachuca

L. C. ESPERANZA PEREZ MENDOZA  
COMISARIA

L. C. BRENDA BERENICE VILLALOBOS  
COORDINADORA ADMINISTRATIVA





INSTITUTO MUNICIPAL PARA LA CULTURA DE PACHUCA  
ESTADO ANALÍTICO DEL EJERCICIO DEL PRESUPUESTO DE EGRESOS  
E. A. E. P. E. CLASIFICACIÓN ECONÓMICA (POR TIPO DE GASTO)  
DEL 1 DE ENERO AL 31 DE DICIEMBRE DE 2025

| Concepto  | Egresos             |                              |                     |                     |                     | Subejercicio    |
|---|---------------------|------------------------------|---------------------|---------------------|---------------------|-----------------|
|   | Aprobado            | Ampliaciones/<br>Reducciones | Modificado          | Devengado           | Pagado              |                 |
|   | 1                   | 2                            | 3 = (1 + 2)         | 4                   | 5                   |                 |
| Gasto Corriente                                   | 4,717,037.00        | -105,192.65                  | 4,611,844.35        | 4,610,796.74        | 4,610,796.74        | 1,047.61        |
| Gasto de Capital                                  | 109,000.00          | 3,888.00                     | 112,888.00          | 112,888.00          | 112,888.00          | 0.00            |
| Amortización de la Deuda y Disminución de Pasivos | 0.00                | 0.00                         | 0.00                | 0.00                | 0.00                | 0.00            |
| Pensiones y Jubilaciones                          | 0.00                | 0.00                         | 0.00                | 0.00                | 0.00                | 0.00            |
| Participaciones                                   | 0.00                | 0.00                         | 0.00                | 0.00                | 0.00                | 0.00            |
| <b>Total del Gasto</b>                            | <b>4,826,037.00</b> | <b>-101,304.65</b>           | <b>4,724,732.35</b> | <b>4,723,684.74</b> | <b>4,723,684.74</b> | <b>1,047.61</b> |

Bajo protesta de decir verdad declaro que los Estados Financieros y sus notas, son razonablemente correctos y son responsabilidad del emisor.

M.A.C. ANGEL ALBERTO AGUILÓN LOPEZ  
PRESIDENCIA MUNICIPAL  
**DIRECTOR GENERAL DEL IMPACUPA**  
Instituto Municipal para la  
Cultura de Pachuca

L.C. ESPERANZA PÉREZ MENDOZA  
COMISARIA

BREND A BERENICE VILLALOBOS GOM  
COORDINADORA ADMINISTRATIVA



INSTITUTO MUNICIPAL PARA LA CULTURA DE PACHUCA  
ESTADO ANALITICO DEL EJERCICIO DEL PRESUPUESTO DE EGRESOS  
CLASIFICACION POR FUENTE DE FINANCIAMIENTO  
DEL 01 DE ENERO AL 31 DICIEMBRE DE 2025

| Concepto                    | Egresos             |                          |                     |                     |                     |                 |
|-----------------------------|---------------------|--------------------------|---------------------|---------------------|---------------------|-----------------|
|                             | Aprobado            | Ampliaciones/Reducciones | Modificado          | Devengado           | Pagado              | Subejercicio    |
| 1109 RECURSOS FISCALES 2025 | 4,698,611.00        | -79,783.24               | 4,618,827.76        | 4,617,780.15        | 4,617,780.15        | 1,047.61        |
| 4025 RECURSOS PROPIOS 2025  | 127,426.00          | -21,521.41               | 105,904.59          | 105,904.59          | 105,904.59          | 0.00            |
| <b>Total de Gasto</b>       | <b>4,826,037.00</b> | <b>-101,304.65</b>       | <b>4,724,732.35</b> | <b>4,723,684.74</b> | <b>4,723,684.74</b> | <b>1,047.61</b> |

Bajo protesta de decir verdad declaramos que los Estados Financieros y sus notas, son razonablemente correctos y son responsabilidad del emisor.

  
DIRECTOR GENERAL DEL IMCUPA  
M.A.C. ANGEL ALBERTO AGUILLO LOPEZ  
PRESIDENCIA MUNICIPAL  
DE PACHUCA DE SOTO  
Instituto Municipal para la  
Cultura de Pachuca

  
COMISARIA  
L.C. ESPERANZA PÉREZ MENDOZA  
COMISARIO

COORDINADORA ADMINISTRATIVA  
L.C. BRENDA BERENICE VILLALOBOS GOMEZ

