



Presidencia Municipal de Pachuca de Soto

Formato de Calendarización por Programa 2024

Secretaría o Instituto a cargo:	1100	Sistema DIF Municipal
Unidad responsable:	1100	Dirección Ejecutiva
Programa:	DM01	Dirigir, Supervisar y Coordinar el Sistema DIF Municipal
Definición del Programa:	Promover bienestar a través de servicios y programas de asistencia social, en los sectores más vulnerables del Municipio de Pachuca de Soto.	
Objetivo del Programa:	Eficientar la administración de los recursos humanos materiales y financieros mediante el control y fortalecimiento de los procesos operativos internos en busca de disminuir considerablemente el gasto operativo.	
Beneficiarios del Programa:	220 Trabajadores del Sistema DIF Municipal Pachuca	
Presupuesto asignado por programa:		\$ 1,792,530.00

Calendarización de las Metas Anuales, Avance Programado

Nivel	Objetivos	Nombre del Indicador	Unidad de medida	Meses												Meta			
				Enero	Febrero	Marzo	Abril	Mayo	Junio	Julio	Agosto	Septiembre	Octubre	Noviembre	Diciembre	Acumulado	Valor Relativo	Valor Absoluto	
Fin	Eficiente cobertura de programas sociales mediante la implementación de sistemas y medidas apropiadas de protección social.	Índice de cobertura de programas sociales.	Índice	0%	0%	0%	0%	0%	0%	0%	0%	0%	0%	0%	0%	100%	100%	100%	0
Propósito	Adecuada implementación de programas de protección social para la población	Tasa de implementación de programas de protección social.	Tasa	0%	0%	0%	0%	0%	0%	0%	0%	0%	0%	0%	100%	100%	100%	0	
C.1.	Coordinación eficiente de la implantación de programas de protección social.	Porcentaje de coordinaciones realizadas.	Porcentaje	9.38%	9.39%	9.38%	9.38%	8.33%	8.33%	8.33%	8.33%	8.33%	8.33%	8.33%	8.33%	100%	100%	100	
A.1.1.	Eficiencia reuniones de gabinete e internas de seguimiento, coordinación y generación de acuerdos.	Número de reuniones de gabinete e internas de seguimiento, coordinación y generación de acuerdos.	Número	9	9	9	9	8	8	8	8	8	8	8	8	100	100	100%	
C.2.	Turnos enviados a las Unidades Administrativas	Porcentaje de turnos enviados a las Unidades Administrativas.	Porcentaje	8.91%	5.94%	6.93%	8.91%	9.90%	9.90%	9.90%	10.89%	7.92%	7.92%	6.93%	5.94%	100%	100%	505	
A.2.1.	Registro de Turnos	Número de registro de turnos.	Número	45	30	35	45	50	50	50	55	40	40	35	30	505	505	100%	

Elaboró: Cristian Alan Pérez
 Coordinador Técnico

Revisó: Cristian Alan Pérez
 Coordinador Técnico

Aprobó: Mariana Isabel Dávalos
 Directora Ejecutiva



Presidencia Municipal de Pachuca de Soto

Formato de Calendarización Real por Programa 2024

Secretaría o Instituto a cargo:	1100	Sistema DIF Municipal
Unidad responsable:	1100	Dirección Ejecutiva
Programa:	DM01	Dirigir, supervisar y Coordinar el Sistema DIF Municipal
Definición del Programa:	Promover bienestar a través de servicios y programas de asistencia social, en los sectores más vulnerables del Municipio de Pachuca de Soto.	
Objetivo del Programa:	Eficientar la administración de los recursos humanos materiales y financieros mediante el control y fortalecimiento de los procesos operativos internos en busca de disminuir considerablemente el gasto operativo.	
Beneficiarios del Programa:	2201 Trabajadores del Sistema DIF Municipal Pachuca.	

Presupuesto asignado por programa: S

1,752,530.00

Calendarización de las Metas Anuales, Avance Programado

Nivel	Objetivos	Nombre del Indicador	Unidad de medida	Meses												Acumulado	Meta				
				Enero	Febrero	Marzo	Abril	Mayo	Junio	Julio	Agosto	Septiembre	Octubre	Noviembre	Diciembre		Valor Relativo	Valor Absoluto			
Fin	Eficiente cobertura de programas sociales mediante la implementación de sistemas y medidas apropiadas de protección social.	Índice de cobertura de programas sociales	Índice	0%	0%	0%	0%	0%	0%	0%	0%	0%	0%	0%	0%	0%	0%	100%	100%	100%	0
Propósito	Adecuada implementación de programas de protección social para la población	Tasa de implementación de programas de protección social	Tasa	0%	0%	0%	0%	0%	0%	0%	0%	0%	0%	0%	0%	0%	100%	100%	100%	0	
C.1.	Coordinación eficiente de la implantación de programas de protección social.	Porcentaje de coordinaciones realizadas.	Porcentaje	9.38%	9.38%	9.38%	9.38%	8.33%	8.33%	8.33%	8.33%	8.33%	8.33%	8.33%	8.33%	8.33%	8.33%	100%	100%	100	
A.1.1.	Eficiencia reuniones de gabinete e internas de seguimiento, coordinación y generación de acuerdos.	Número de reuniones de gabinete e internas de seguimiento, coordinación y generación de acuerdos.	Número	9	9	9	9	8	8	8	8	8	8	8	8	8	8	100	100	100%	
C.2.	Turnos enviados a las Unidades Administrativas	Porcentaje de turnos enviados a las Unidades Administrativas.	Porcentaje	8.91%	5.94%	6.93%	8.91%	9.90%	9.90%	9.90%	10.89%	7.92%	7.92%	6.93%	5.94%	100%	100%	100%	505		
A.2.1.	Registro de Turnos	Número de registro de turnos.	Número	45	30	35	45	50	50	50	55	40	40	35	30	505	505	505	100%		

Calendarización de las Metas Anuales, Avance Real 1er Trimestre

Nivel	Objetivos	Nombre del Indicador	Unidad de medida	Enero	Febrero	Marzo	Abril	Mayo	Junio	Julio	Agosto	Septiembre	Octubre	Noviembre	Diciembre	Acumulado	Avance	
																	Valor Relativo	Valor Absoluto
Fin	Eficiente cobertura de programas sociales mediante la implementación de sistemas y medidas apropiadas de protección social.	Indice de cobertura de programas sociales.	Indice	0%	0%	0%	0%	0%	0%	0%	0%	0%	0%	0%	0%	100%	100%	0
Propósito	Adecuada implementación de programas de protección social para la población	Tasa de implementación de programas de protección social.	Tasa	0%	0%	0%	0%	0%	0%	0%	0%	0%	0%	0%	0%	100%	100%	0
C.1.	Coordinación eficiente de la implantación de programas de protección social.	Porcentaje de turnos enviados a las Unidades Administrativas.	Porcentaje	9.38%	9.38%	9.38%	0.00%	0.00%	0.00%	0.00%	0.00%	0.00%	0.00%	0.00%	0.00%	100%	100%	27
A.1.1.	Eficiencia reuniones de gabinete e internas de seguimiento, coordinación y generación de acuerdos.	Porcentaje de turnos enviados a las Unidades Administrativas.	Número	9	9	9	0	0	0	0	0	0	0	0	0	27	27	100%
C.2.	Turnos enviados a las Unidades Administrativas	Porcentaje de turnos enviados a las Unidades Administrativas.	Porcentaje	12.28%	11.29%	15.64%	0.00%	0.00%	0.00%	0.00%	0.00%	0.00%	0.00%	0.00%	0.00%	100%	100%	198
A.2.1.	Registro de Turnos	Registro de Turnos	Número	62	57	79	0	0	0	0	0	0	0	0	0	198	198	100%

Elaboro

L.P. Cristian Alvarado Pérez
Coordinador Técnico

Reviso

L.D. Cristian Alvarado Pérez
Coordinador Técnico

Autorizo

C.P. María Isabel Davila Valdes
Directora Ejecutiva



Presidencia Municipal de Pachuca de Soto

Formato de Calendarización por Programa 2024

Secretaría e Instituto a cargo:	1100	Sistema DIF Municipal
Unidad responsable:	1100	Coordinación Técnica
Programa:	DM02	Seguimiento de acuerdos e instrucciones que la Dirección Ejecutiva dice y adecuado cumplimiento de rendición de transparencia.
Definición del Programa:	La Coordinación Técnica implementa mecanismos de supervisión y seguimiento de los acuerdos, instrucciones, proyectos especiales y demás acciones que la Dirección Ejecutiva dice para su oportuna y adecuada atención.	
Objetivo del Programa:	Implementación de mecanismos de supervisión, seguimiento de los acuerdos, instrucciones, proyectos especiales y demás acciones que la Dirección Ejecutiva dice para su oportuna y adecuada atención.	
Beneficiarios del Programa:	220 Trabajadores del Sistema DIF Municipal	

Presupuesto asignado por programa: \$ 509,923.00

Calendarización de las Metas Anuales, Avance Programado


Nivel	Objetivos	Nombre del Indicador	Unidad de medida	Enero												Diciembre	Meta		
				Enero	Febrero	Marzo	Abril	Mayo	Junio	Julio	Agosto	Septiembre	Octubre	Noviembre	Acumulado		Valor Relativo	Valor Absoluto	
Fin	Las Coordinaciones del Sistema DIF Municipal, atienden y cumplen de manera oportuna y adecuada los seguimientos de acuerdos e instrucciones que Dirección Ejecutiva dice.	Indice de acuerdos, instrucciones, proyectos y acciones atendidas.	Indice	0%	0%	0%	0%	0%	0%	0%	0%	0%	0%	0%	0%	0%	100%	100%	0
Propósito	Cumplimiento de las metas de programas del Sistema DIF Pachuca, mediante el adecuado seguimiento a las actividades programadas por las Coordinaciones.	Tasa de metas y programas realizadas.	Tasa	0%	0%	0%	0%	0%	0%	0%	0%	0%	0%	0%	0%	0%	100%	100%	0
C.1.	Adecuada integración de Juntas de Gobierno del Sistema DIF Municipal.	Porcentaje de Integración de Juntas de Gobierno del Sistema DIF Municipal.	Porcentaje	12.50%	12.50%	0.00%	12.50%	0.00%	0.00%	12.50%	12.50%	12.50%	12.50%	12.50%	0.00%	12.50%	100%	100%	8
A.1.1.	Adecuada información proporcionada por las Coordinaciones del Sistema DIF Municipal.	Número de integración de información realizadas.	Número	1	1	0	1	0	0	1	1	1	1	1	0	1	8	8	100%
C.2.	Integración de reuniones del equipo de trabajo, del Sistema DIF Municipal.	Porcentaje de reuniones del equipo de trabajo del Sistema DIF Municipal realizadas.	Porcentaje	8.33%	8.33%	8.33%	8.33%	8.33%	8.33%	8.33%	8.33%	8.33%	8.33%	8.33%	8.33%	8.33%	100%	100%	48
A.2.1.	Solicitudes semanales al calendario de actividades y puntos a tratar dentro de la reunión de coordinadores.	Número de solicitudes semanales de calendario de actividades y puntos a tratar.	Número	4	4	4	4	4	4	4	4	4	4	4	4	4	48	48	100%

C.3.	Cumplimiento de información y metas de los programas del Sistema DJF Municipal.	Porcentaje de cumplimiento de información y metas de los programas del Sistema DJF Municipal.	Porcentaje	0.00%	0.00%	0.00%	25.00%	0.00%	0.00%	0.00%	25.00%	0.00%	0.00%	25.00%	0.00%	25.00%	100.00%	100%	8	
A.3.1.	Integración del seguimiento de informes de PDR's y cumplimiento de obligaciones de transparencia.	Número de seguimientos de PDR's y cumplimiento de obligaciones de transparencia integrados.	Numero	0	0	0	2	0	0	2	0	0	2	0	2	0	2	8	8	100%

Elaboró


L.D. Cristian Alvarado Pérez
Coordinador Técnico

Revisó


L.D. Cristian Alvarado Pérez
Coordinador Técnico

Aprobó


C.P. Martha Isabel Davila Valdes
Directora Ejecutiva



Presidencia Municipal de Pachuca de Soto

Formato de Calendarización Real por Programa 2024

Secretaría o Instituto a cargo:	1100	Sistema DIF Municipal
Unidad responsable:	1100	Coordinación Técnica
Programa:	DM02	Seguimiento de acuerdos e instrucciones que la Dirección Ejecutiva dice y adecuado cumplimiento de rendición de transparencia.
Definición del Programa:	La Coordinación Técnica implementa mecanismos de supervisión y seguimiento de los acuerdos, instituciones, proyectos especiales y demás acciones que la Dirección Ejecutiva dice para su oportuna y adecuada atención.	
Objetivo del Programa:	Implementación de mecanismos de supervisión, seguimiento de los acuerdos, instituciones, proyectos especiales y demás acciones que la Dirección Ejecutiva dice para su oportuna y adecuada atención.	
Beneficiarios del Programa:	2201 Trabajadores del Sistema DIF Municipal	
Presupuesto asignado por programa:		\$ 509,928.00

Calendarización de las Metas Anuales, Avance Programado

Nivel	Objetivos	Nombre del Indicador	Unidad de medida	Enero												Acumulado	Meta			
				Enero	Febrero	Marzo	Abril	Mayo	Junio	Julio	Agosto	Septiembre	Octubre	Noviembre	Diciembre		Valor Relativo	Valor Absoluto		
Propósito	Definición del Problema en positivo	Tasa de metas y programas realizados.	Tasa	0%	0%	0%	0%	0%	0%	0%	0%	0%	0%	0%	0%	0%	100%	100%	100%	0
Fin	Objetivo	Indice de acuerdos, instituciones, proyectos y acciones atendidas.	Indice	0%	0%	0%	0%	0%	0%	0%	0%	0%	0%	0%	0%	0%	100%	100%	100%	0
C.1.	Componente 1	Porcentaje de integración de Juntas de Gobierno del Sistema DIF Municipal	Porcentaje	12.50%	12.50%	0.00%	12.50%	0.00%	0.00%	12.50%	12.50%	12.50%	12.50%	12.50%	0.00%	12.50%	100%	100%	8	
A.1.1.	Actividad 1.1	Número de integración de información realizada	Número	1	1	0	1	0	0	1	1	1	1	1	0	1	8	8	100%	
C.2.	Componente 2	Porcentaje de reuniones del equipo de Trabajo del Sistema DIF Municipal	Porcentaje	8.33%	8.33%	8.33%	8.33%	8.33%	8.33%	8.33%	8.33%	8.33%	8.33%	8.33%	8.33%	8.33%	100%	100%	48	
A.2.1.	Actividad 2.1	Número de solicitudes semanales de calendario de actividades y puntos a tratar	Número	4	4	4	4	4	4	4	4	4	4	4	4	4	48	48	100%	
C.3.	Componente 3	Porcentaje de cumplimiento de información y metas de los programas del Sistema DIF Municipal	Porcentaje	0.00%	0.00%	0.00%	25.00%	0.00%	0.00%	25.00%	0.00%	0.00%	0.00%	25.00%	0.00%	25.00%	100%	100%	8	
A.3.1.	Actividad 3.1	Número de seguimientos de PIR's y cumplimiento de información de obligaciones de transparencia integrados	Número	0	0	0	2	0	0	2	0	0	2	0	0	2	8	8	100%	

Calendarización de las Metas Anuales. Avance Real 1er Trimestre

Nivel	Objetivos	Nombre del Indicador	Unidad de medida	Avance												Acumulado	Valor Relativo	Valor Absoluto						
				Enero	Febrero	Marzo	Abril	Mayo	Junio	Julio	Agosto	Septiembre	Octubre	Noviembre	Diciembre									
Fin	Objetivo	Indice de acuerdos, instituciones, proyectos y acciones atendidas.	Indice de acuerdos, instituciones, proyectos y acciones atendidas.	0%	0%	0%	0%	0%	0%	0%	0%	0%	0%	0%	0%	0%	0%	100%	100%	0				
Propósito	Definición del Problema en positivo	Tasa de metas y programas realizados.	Tasa de metas y programas realizados.	0%	0%	0%	0%	0%	0%	0%	0%	0%	0%	0%	0%	0%	0%	100%	100%	0				
C.1.	Componente 1	Porcentaje de integración de Juntas de Gobierno del Sistema DIF Municipal	Porcentaje de integración de Juntas de Gobierno del Sistema DIF Municipal.	25.00%	25.00%	0.00%	0.00%	0.00%	0.00%	0.00%	0.00%	0.00%	0.00%	0.00%	0.00%	0.00%	0.00%	0.00%	0.00%	50%	50%	4		
A.1.1.	Actividad 1.1	Número de integración de información realizada	Número de integración de información realizadas.	2	2	0	0	0	0	0	0	0	0	0	0	0	0	0	0	0	4	4	50%	
C.2.	Componente 2	Integración de reuniones del equipo de trabajo del Sistema DIF Municipal.	Porcentaje de reuniones del equipo de trabajo del Sistema DIF Municipal realizadas.	8.33%	8.33%	8.33%	0.00%	0.00%	0.00%	0.00%	0.00%	0.00%	0.00%	0.00%	0.00%	0.00%	0.00%	0.00%	0.00%	0.00%	25%	25%	12	
A.2.1.	Actividad 2.1	Solicitudes semanales al calendario de actividades y puntos a tratar dentro de la reunión de coordinadores.	Número de solicitudes semanales de calendario de actividades y puntos a tratar.	4	4	4																12	12	25%
C.3.	Componente 3	Porcentaje de cumplimiento de metas de los programas del Sistema DIF Municipal	Porcentaje de cumplimiento de información y metas de los programas del Sistema DIF Municipal.	0.00%	0.00%	0.00%	0.00%	0.00%	0.00%	0.00%	0.00%	0.00%	0.00%	0.00%	0.00%	0.00%	0.00%	0.00%	0.00%	0.00%	0.00%	0%	0%	0
A.3.1.	Actividad 3.1	Número de seguimientos de PBr's y cumplimiento de obligaciones de transparencia integrados	Número de seguimientos de PBr's y cumplimiento de información de obligaciones de transparencia integrados.	0	0	0																0	0	100%

Elaboró

 L.D. Cristian Alan Ruiz Pérez
 Coordinador Técnico

Revisó

 L.D. Cristian Alan Ruiz Pérez
 Coordinador Técnico

Autorizó

 C.P. María Isabel Davis Valdés
 Directora Ejecutiva



Presidencia Municipal de Pachuca de Soto

Formato de Calendarización por Programa 2024

Secretaría o Instituto a cargo:	1100	Sistema DIF Municipal
Unidad responsable:	1120	Coordinación Administrativa
Programa:	DM/03	Administración Eficiente
Definición del Programa:	Eficiente manejo de los recursos humanos, financieros y materiales para el cumplimiento del procedimiento de transparencia y rendición de cuentas.	
Objetivo del Programa:	Eficientar la administración de los recursos humanos materiales y financieros mediante el control y fortalecimiento de los procesos operativos internos en busca de disminuir considerablemente el gasto operativo.	
Beneficiarios del Programa:	220 Trabajadores del Sistema DIF Municipal	
Presupuesto asignado por programa:		
	\$	5,372,763.62

Calendarización de las Metas Anuales, Avance Programado

Nivel	Objetivos	Nombre del Indicador	Unidad de medida	Ejercicio 2024												Acumulado	Meta			
				Enero	Febrero	Marzo	Abril	Mayo	Junio	Julio	Agosto	Septiembre	Octubre	Noviembre	Diciembre		Valor Relativo	Valor Absoluto		
Fin	Administración eficiente de los recursos humanos, materiales y financieros de la administración pública, a través de mecanismos de control que permitan dar cumplimiento al procedimiento de Transparencia y Rendición de Cuentas	Índice de operaciones administrativas realizadas.	Índice	0%	0%	0%	0%	0%	0%	0%	0%	0%	0%	0%	0%	0%	0%	100%	100%	0
Propósito	Las Coordinaciones cuenten con los recursos necesarios para el desempeño de sus funciones, en materia de recursos humanos, materiales y financieros.	Tasa de bienes y servicios otorgados.	Tasa	0%	0%	0%	0%	0%	0%	0%	0%	0%	0%	0%	0%	0%	0%	100%	100%	0
C.1.	Atención a las requisiciones solicitadas	Porcentaje de bienes y servicios otorgados.	Porcentaje	4.49%	8.41%	11.89%	10.87%	12.17%	9.86%	8.70%	8.55%	6.96%	5.94%	7.68%	4.49%	100%	100%	100%	100%	690
A.1.1.	Proceso eficiente para la adquisición de bienes y servicios debido al análisis de las cotizaciones y los requerimientos solicitados para elegir la mejor opción.	Número de órdenes de compra/servicio realizadas.	Número	31	58	82	75	84	68	60	59	48	41	53	31	690	690	100%	100%	690
C.2.	Eficiente administración de los recursos humanos	Porcentaje actividades realizadas de recursos humanos	Porcentaje	7.46%	7.46%	7.46%	8.96%	8.96%	8.96%	8.96%	8.96%	8.96%	8.96%	7.46%	7.46%	100%	100%	100%	100%	67
A.2.1.	Eficiente administración de los recursos Humanos	Número de administración de recursos humanos	Número	1	1	1	1	1	1	1	1	1	1	1	1	12	12	100%	100%	18%
A.2.2.	Eficiente de implementación de capacitaciones	Número de capacitaciones implementadas.	Número	0	0	0	1	1	1	1	1	1	1	0	0	7	7	100%	100%	10%
A.2.3.	Cumplimiento del pago a personal sindicalizado	Número de pagos entregados.	Número	2	2	2	2	2	2	2	2	2	2	2	2	24	24	100%	100%	36%
A.2.4.	Eficientes mecanismos de control para la asistencia del personal	Número de inasistencias presentadas.	Número	1	1	1	1	1	1	1	1	1	1	1	1	12	12	100%	100%	18%
A.2.5.	Eficiente interpretación sobre el cálculo de impuestos	Número de enteros de impuestos entregados.	Número	1	1	1	1	1	1	1	1	1	1	1	1	12	12	100%	100%	18%
C.3.	Equipos informáticos y sistemas en condiciones óptimas para el desarrollo de sus actividades.	Porcentaje de solicitudes de mantenimientos informáticos atendidos.	Porcentaje	8.33%	8.33%	8.33%	8.33%	8.33%	8.33%	8.33%	8.33%	8.33%	8.33%	8.33%	8.33%	100%	100%	100%	100%	360

A.3.1.	Se realizan y atienden ordenes de servicio de mantenimiento informático y sistemas	Número de Ordenes de Servicio levantadas y atendidas.	Número	30	30	30	30	30	30	30	30	30	30	30	30	30	30	30	30	30	360	360	100%	
C.4.	Control de activo fijo	Porcentaje de actualizaciones de inventarios realizados.	Porcentaje	7.89%	7.89%	7.89%	7.89%	7.89%	7.89%	10.53%	7.89%	7.89%	7.89%	7.89%	7.89%	7.89%	7.89%	7.89%	10.53%	100%	100%	38	38	100%
A.4.1.	Inventarios de bienes muebles, inmuebles y parque vehicular actualizados	Número de actualizaciones realizadas.	Número	3	3	3	3	3	3	3	3	3	3	3	3	3	3	3	3	36	36	95%	95%	
A.4.2.	Publicación de información actualizada de los inventarios de bienes muebles e inmuebles	Número de publicaciones realizadas.	Número	0	0	0	0	0	0	1	0	0	0	0	0	0	0	0	1	2	2	5%	5%	
C.5.	Cumplimiento en la rendición de cuenta pública	Porcentaje de Informes entregados.	Porcentaje	25.00%	0.00%	0.00%	25.00%	0.00%	0.00%	0.00%	25.00%	0.00%	0.00%	25.00%	0.00%	0.00%	0.00%	0.00%	0.00%	100%	100%	12	12	100%
A.5.1.	Integración de los Informes de Avance de Gestión financiera	Número de Informes de Avance de gestión entregados.	Número	1	0	0	1	0	0	0	1	0	0	1	0	0	0	0	0	4	4	4	4	33%
A.5.2.	Cumplimiento con la Publicación de la Información Financiera en la Pagina Web	Número de Publicaciones realizadas.	Número	1	0	0	1	0	0	0	1	0	0	1	0	0	0	0	0	4	4	4	4	33%
A.5.3.	Cumplimiento en la atención a evaluación del SEVAC	Número de evaluaciones respondidas.	Número	1	0	0	1	0	0	0	1	0	0	0	0	0	0	0	0	4	4	4	4	33%

Elaboró

Revisó

Autorizó

L.A. Ledy Joana Gómez Najera
Coordinadora Administrativa

L.D. Cristian Abar Ruiz Pérez
Coordinador Técnico

C.P. María Isabel Davila Valdes
Directora Ejecutiva



Presidencia Municipal de Pachuca de Soto

Formato de Calendarización Real por Programa 2024

Secretaría o Instituto a cargo:	1100	Sistema DIF Municipal
Unidad responsable:	1120	Coordinación Administrativa
Programa:	DM03	Administración Eficiente
Definición del Programa:	Eficiente manejo de los recursos humanos, financieros y materiales para el cumplimiento del procesamiento de transparencia y rendición de cuentas	
Objetivo del Programa:	Eficientar la administración de los recursos humanos materiales y financieros mediante el control y fortalecimiento de los procesos operativos internos en busca de disminuir considerablemente el gasto	
Beneficiarios del Programa:	220 Trabajadores del Sistema DIF Municipal	

Presupuesto asignado por programa:

\$

5,372,783.82

Calendarización de las Metas Anuales Avance Programado

Nivel	Objetivos	Nombre del Indicador	Unidad de medida	Ejercicio 2024												Meta				
				Enero	Febrero	Marzo	Abril	Mayo	Junio	Julio	Agosto	Septiembre	Octubre	Noviembre	Diciembre	Acumulado	Valor Relativo	Valor Absoluto		
Fin	Administración eficiente de los recursos humanos, materiales y financieros de la administración pública, a través de mecanismos de control que permitan dar cumplimiento al procedimiento de Transparencia y Rendición de cuentas.	Índice de operaciones administrativas realizadas.	Índice	0%	0%	0%	0%	0%	0%	0%	0%	0%	0%	0%	0%	0%	0%	100%	100%	0
Propósito	Las Coordinaciones cuenten con los recursos necesarios para el desempeño de sus funciones, en materia de recursos humanos, materiales y financieros.	Tasa de bienes y servicios otorgados.	Tasa	0%	0%	0%	0%	0%	0%	0%	0%	0%	0%	0%	0%	0%	0%	100%	100%	0
C.1.	Atención a las requisiciones solicitadas	Porcentaje de bienes y servicios otorgados.	Porcentaje	4.49%	8.41%	11.88%	10.87%	12.17%	9.88%	8.70%	8.55%	6.96%	5.94%	7.68%	4.49%	100.00%	100%	100%	690	
A.1.1.	Proceso eficiente para la adquisición de bienes y servicios debido al análisis de las cotizaciones y los requerimientos solicitados para elegir la mejor opción.	Número de órdenes de compra/servicio realizadas.	Número	31	58	82	75	84	68	60	59	48	41	53	31	690	690	100%	690	
C.2.	Eficiente administración de los recursos humanos	Porcentaje actividades realizadas de recursos humanos	Porcentaje	7.46%	7.46%	7.46%	8.96%	8.96%	8.96%	8.96%	8.96%	8.96%	8.96%	7.46%	7.46%	100.00%	100%	100%	67	
A.2.1.	Eficiente administración de los recursos Humanos	Número de administración de recursos humanos	Número	1	1	1	1	1	1	1	1	1	1	1	1	12	12	18%	18%	
A.2.2.	Eficiente de implementación de capacitaciones	Número de capacitaciones implementadas.	Número	0	0	0	1	1	1	1	1	1	1	0	0	7	7	10%	10%	

A.2.3.	Cumplimiento del pago a personal sindicalizado	Número de pagos entregados.	Número	2	2	2	2	2	2	2	2	2	2	2	2	2	2	2	2	24	24	36%
A.2.4.	Eficientes mecanismos de control para la asistencia del personal	Número de insistencias presentadas.	Número	1	1	1	1	1	1	1	1	1	1	1	1	1	1	1	1	12	12	18%
A.2.5.	Eficiente interpretación sobre el cálculo de impuestos	Número de entores de impuestos entregados.	Número	1	1	1	1	1	1	1	1	1	1	1	1	1	1	1	1	12	12	18%
C.3.	Equipos informáticos y sistemas en condiciones óptimas para el desarrollo de sus actividades.	Porcentaje de solicitudes de mantenimientos informáticos atendidos.	Porcentaje	8.33%	8.33%	8.33%	8.33%	8.33%	8.33%	8.33%	8.33%	8.33%	8.33%	8.33%	8.33%	8.33%	8.33%	8.33%	100.00%	100%	360	360
A.3.1.	Se realizan y atienden ordenes de servicio de mantenimiento informático y sistemas	Número de Ordenes de Servicio levantadas y atendidas.	Número	30	30	30	30	30	30	30	30	30	30	30	30	30	30	30	30	360	360	100%
C.4.	Control de activo fijo	Porcentaje de actualizaciones de inventarios realizados.	Porcentaje	7.89%	7.89%	7.89%	7.89%	7.89%	10.53%	7.89%	7.89%	7.89%	7.89%	7.89%	7.89%	7.89%	7.89%	10.53%	100.00%	100%	38	38
A.4.1.	Inventarios de bienes muebles, inmuebles y parque vehicular actualizados	Número de actualizaciones realizadas.	Número	3	3	3	3	3	3	3	3	3	3	3	3	3	3	3	36	36	95%	
A.4.2.	Publicación de información actualizada de los inventarios de bienes muebles e inmuebles	Número de publicaciones realizadas.	Número	0	0	0	0	0	1	0	0	0	0	0	0	0	0	1	2	2	5%	
C.5.	Cumplimiento en la rendición de cuenta pública	Porcentaje de informes entregados.	Porcentaje	25.00%	0.00%	0.00%	25.00%	0.00%	0.00%	25.00%	0.00%	0.00%	0.00%	25.00%	0.00%	0.00%	0.00%	100.00%	100%	12	12	
A.5.1.	Integración de los Informes de Avance de Gestión financiera	Número de Informes de Avance de gestión entregados.	Número	1	0	0	1	0	0	1	0	0	0	1	0	0	0	4	4	4	4	33%
A.5.2.	Cumplimiento con la Información Financiera on la Página Web	Número de Publicaciones realizadas.	Número	1	0	0	1	0	0	1	0	0	0	1	0	0	0	4	4	4	4	33%
A.5.3.	Cumplimiento en la atención a evaluación del SEVAC	Número de evaluaciones respondidas.	Número	1	0	0	1	0	0	1	0	0	0	1	0	0	0	4	4	4	4	33%

Calendarización de las Metas Anuales, Avance Real 1er Trimestre

Nivel	Objetivos	Nombre del Indicador	Unidad de medida	Meses												Acumulado	Valor Relativo	Valor Absoluto					
				Enero	Febrero	Marzo	Abril	Mayo	Junio	Julio	Agosto	Septiembre	Octubre	Noviembre	Diciembre								
Fin	Administración eficiente de los recursos humanos, materiales y financieros de la administración pública, a través de mecanismos de control que permitan dar cumplimiento al procedimiento de Transparencia y Rendición de cuentas.	Índice de operaciones administrativas realizadas.	Índice	0%	0%	0%	0%	0%	0%	0%	0%	0%	0%	0%	0%	0%	0%	0%	100%	100%	0		
Propósito	Las Coordinaciones cuenten con los recursos necesarios para el desempeño de sus funciones, en materia de recursos humanos, materiales y financieros.	Tasa de bienes y servicios otorgados.	Tasa	0%	0%	0%	0%	0%	0%	0%	0%	0%	0%	0%	0%	0%	0%	0%	100%	100%	0		
C.1.	Atención a las requisiciones solicitadas	Porcentaje de bienes y servicios otorgados.	Porcentaje	2.32%	9.71%	6.81%	0.00%	0.00%	0.00%	0.00%	0.00%	0.00%	0.00%	0.00%	0.00%	0.00%	0.00%	0.00%	100%	100%	130		
A.1.1.	Proceso eficiente para la adquisición de bienes y servicios debido al análisis de las cotizaciones y los requerimientos solicitados para elegir la mejor opción.	Número de órdenes de compra/servicio realizadas.	Número	16	67	47	0	0	0	0	0	0	0	0	0	0	0	0	0	0	130	130	100%
C.2.	Eficiente administración de los recursos humanos	Porcentaje actividades realizadas de recursos humanos	Porcentaje	7.46%	7.46%	8.96%	0.00%	0.00%	0.00%	0.00%	0.00%	0.00%	0.00%	0.00%	0.00%	0.00%	0.00%	0.00%	0.00%	0.00%	24%	100%	16
A.2.1.	Eficiente administración de los recursos Humanos	Número de administración de recursos humanos	Número	1	1	1	0	0	0	0	0	0	0	0	0	0	0	0	0	0	3	3	19%
A.2.2.	Eficiente de implementación de capacitaciones	Número de capacitaciones implementadas.	Número	0	0	1	0	0	0	0	0	0	0	0	0	0	0	0	0	0	1	1	6%
A.2.3.	Cumplimiento del pago a personal sindicalizado	Número de pagos entregados.	Número	2	2	2	0	0	0	0	0	0	0	0	0	0	0	0	0	0	6	6	38%
A.2.4.	Eficientes mecanismos de control para la asistencia del personal	Número de inasistencias presentadas.	Número	1	1	1	0	0	0	0	0	0	0	0	0	0	0	0	0	0	3	3	19%
A.2.5.	Eficiente interpretación sobre el cálculo de impuestos	Número de enteros de impuestos entregados.	Número	1	1	1	0	0	0	0	0	0	0	0	0	0	0	0	0	0	3	3	19%
C.3.	Equipos informáticos y sistemas en condiciones óptimas para el desarrollo de sus actividades.	Porcentaje de solicitudes de mantenimientos informáticos atendidos.	Porcentaje	8.33%	8.33%	8.33%	0.00%	0.00%	0.00%	0.00%	0.00%	0.00%	0.00%	0.00%	0.00%	0.00%	0.00%	0.00%	0.00%	0.00%	25.00%	100%	90
A.3.1.	Se realizan y atienden ordenes de servicio de mantenimiento informático y sistemas	Número de Ordenes levantadas y atendidas.	Número	30	30	30	0	0	0	0	0	0	0	0	0	0	0	0	0	0	90	90	100%

C.4.	Control de activo fijo	Porcentaje de actualizaciones de inventarios realizados.	Porcentaje	7.89%	7.89%	7.89%	0.00%	0.00%	0.00%	0.00%	0.00%	0.00%	0.00%	0.00%	0.00%	0.00%	0.00%	0.00%	0.00%	0.00%	0.00%	0.00%	0.00%	0.00%	24%	100%	9	3%	
A.4.1.	Inventarios de bienes muebles, inmuebles y parque vehicular actualizados.	Número de actualizaciones realizadas.	Número	3	3	3	0	0	0	0	0	0	0	0	0	0	0	0	0	0	0	0	0	0	0	9	9	100%	
A.4.2.	Publicación de información actualizada de los inventarios de bienes muebles e inmuebles	Número de publicaciones realizadas.	Número	0	0	0	0	0	0	0	0	0	0	0	0	0	0	0	0	0	0	0	0	0	0	0	0	0	0
C.5.	Cumplimiento en la rendición de cuenta pública	Porcentaje de informes entregados.	Porcentaje	25.00%	0.00%	0.00%	0.00%	0.00%	0.00%	0.00%	0.00%	0.00%	0.00%	0.00%	0.00%	0.00%	0.00%	0.00%	0.00%	0.00%	0.00%	0.00%	0.00%	0.00%	25%	100%	3	3	
A.5.1.	Integración de los Informes de Avance de Gestión financiera	Número de Informes de Avance de gestión entregados.	Número	1	0	0	0	0	0	0	0	0	0	0	0	0	0	0	0	0	0	0	0	0	1	1	3%	3%	
A.5.2.	Cumplimiento con la Publicación de la Información Financiera en la Pagina Web	Número de Publicaciones realizadas.	Número	1	0	0	0	0	0	0	0	0	0	0	0	0	0	0	0	0	0	0	0	0	1	1	3%	3%	
A.5.3.	Cumplimiento en la atención a evaluación del SEVAC	Número de evaluaciones respondidas.	Número	1	0	0	0	0	0	0	0	0	0	0	0	0	0	0	0	0	0	0	0	0	1	1	3%	3%	

Elaboró

Revisó

Autorizó

L.A. Leidy Joana Gomez Najera
Coordinadora Administrativa

L.D. Cristian Arín Ruiz Pérez
Coordinador Técnico

C.P. Maria Isabel Davila Valdes
Directora Ejecutiva



Presidencia Municipal de Pachuca de Soto

Formato de Calendarización por Programa 2024

Secretaría o Instituto a cargo:	1100	Sistema DIF Municipal
Unidad responsable:	1130	Coordinación Jurídica y Procuraduría de Protección de niñas, niños, adolescentes y las familias
Programa:	DM04	Asesoría Jurídica a Personas sujetas de asistencia social
Definición del Programa:	Oforgar orientación legal con calidad humana, digna, responsable y de respeto.	
Objetivo del Programa:	Eficientar proyectos y estrategias para garantizar el acceso a los derechos humanos	
Beneficiarios del Programa:	4213 personas beneficiadas	

Presupuesto asignado por programa:

\$

1,300,704.00


Calendarización de las Metas Anuales- Avance Programado

Nivel	Objetivos	Nombre del Indicador	Unidad de medida	Enero												Acumulado	Meta				
				Enero	Febrero	Marzo	Abril	Mayo	Junio	Julio	Agosto	Septiembre	Octubre	Noviembre	Diciembre		Valor Relativo	Valor Absoluto			
Fin	Eficientes proyectos y estrategias para garantizar el acceso a los derechos humanos	Índice de audiencias atendidas	Índice	0%	0%	0%	0%	0%	0%	0%	0%	0%	0%	0%	0%	0%	0%	100%	0		
Propósito	Eficientes mecanismos que garanticen los derechos humanos	Tasa de asesorías otorgadas.	Tasa	0%	0%	0%	0%	0%	0%	0%	0%	0%	0%	0%	0%	0%	0%	0%	100%	0	
C.1.	Asesoría legal en general	Porcentaje de Asesorías legales brindadas	Porcentaje	8%	6%	8%	6%	10%	10%	10%	8%	8%	8%	8%	8%	8%	8%	8%	100%	3486	
A.1.1.	Existe registro de audiencia	Número de audiencias realizadas	Número	1	1	0	1	0	0	1	1	1	1	1	1	1	1	1	8	8	0%
A.1.2.	Se brinda asesoría legal y atención integral	Número de asesorías brindadas	Número	200	160	200	160	250	250	250	200	200	200	200	200	200	150	2400	2400	69%	
A.1.3.	Canalización correspondiente en los casos de vulneración de derechos	Número de canalizaciones	Número	40	20	40	20	50	50	50	40	40	40	40	40	40	20	450	450	13%	
A.1.4.	Existen mecanismos de denuncia y sugerencia amigables, en espacios donde se asocian niños y niñas	Número de carpetas de investigación	Número	2	3	3	2	3	2	2	3	3	2	3	2	1	28	28	28	1%	
A.1.5.	Se brindan asesorías legales a mujeres	Número de asesorías a mujeres	Número	50	50	50	50	50	50	50	50	50	50	50	50	50	600	600	600	17%	
C.2.	Unidad de primer contacto	Porcentaje de intervenciones de UPC y monitores	Porcentaje	9.86%	7.51%	9.39%	7.51%	9.39%	9.39%	7.51%	7.51%	9.86%	9.86%	7.04%	5.16%	100.00%	100%	213	213		
A.2.1.	Intervención del equipo multidisciplinario	Número de intervenciones de UPC	Número	1	1	0	1	0	0	1	1	1	1	0	1	8	8	8	8	4%	
A.2.2.	Seguimiento de la intervención de la unidad de primer contacto	Número de seguimientos.	Número	20	15	20	15	20	20	15	15	20	20	15	10	205	205	205	96%		

C.3.	Se realizan cápsulas Informativas y/o pláticas	Porcentaje de cápsulas Informativas y/o pláticas realizadas	Porcentaje	12.50%	12.50%	0.00%	12.50%	0.00%	0.00%	12.50%	12.50%	12.50%	12.50%	12.50%	12.50%	0.00%	12.50%	100.00%	100%	8
A.3.1	Realización de Cápsulas Informativas y/o pláticas realizadas	Numero de cápsulas Informativas y/o pláticas realizadas	Numero	1	1	0	1	0	0	1	1	1	1	1	1	0	1	8	8	100%
C.4	Parejas legalmente casadas y orientaciones sobre testamentos	Porcentaje de parejas casadas y personas orientadas respecto al testamento	Porcentaje	0%	60%	0%	0%	0%	0%	0%	0%	40%	0%	0%	0%	0%	0%	100%	100%	500
A.4.1	Gestión para promover mecanismos para garantizar un derecho	Numero de parejas casadas y personas orientadas respecto al testamento	Numero	0	300	0	0	0	0	0	0	200	0	0	0	0	0	500	500	100%
C.5	Prevención trabajo Infantil	Porcentaje de recorridos	Porcentaje	8%	8%	8%	8%	8%	8%	8%	8%	8%	8%	8%	8%	8%	8%	100%	100%	120
A.5.1	Recorridos a cruceros y senderos para Infantil	Numero de recorridos	Numero	10	10	10	10	10	10	10	10	10	10	10	10	10	10	120	120	100%

Elaboró

 L.D. Edgar Eiras Escalante
 Coordinador Jurídico

Revisó

 L.D. Cristóbal
 Coordinador Técnico

Autorizó

 C.P. María Estela
 Directora Ejecutiva

Presidencia Municipal de Pachuca de Soto

Formato de Calendarización por Programa 2024

Cargo:	1100	Sistema DIF Municipal
Unidad responsable:	1130	Coordinación Jurídica y Procuraduría de protección de niñas, niños, adolescentes y las familias.
Programa:	DM04	Asesoría Jurídica a personas sujetas de asistencia social
Definición del Programa:	Organización legal con calidad humana, digna, responsable y de respeto.	
Objetivo del Programa:	Eficiente proyectos y estrategias para garantizar el acceso a los derechos humanos	
Beneficiarios del Programa:	4213 personas beneficiadas	
Presupuesto asignado por programa:		\$ 1,300,704.00

Calendarización de las Metas Anuales, Avance Programado

Nivel	Objetivos	Nombre del Indicador	Unidad de medida	Meses												Meta					
				Enero	Febrero	Marzo	Abril	Mayo	Junio	Julio	Agosto	Septiembre	Octubre	Noviembre	Diciembre	Acumulado	Valor Relativo	Valor Absoluto			
Fin	Eficientes proyectos y estrategias para garantizar el acceso a los derechos humanos	Indice de audiencias atendidas	Indice	0%	0%	0%	0%	0%	0%	0%	0%	0%	0%	0%	0%	0%	0%	0%	0	100%	0
Propósito	Eficientes mecanismos que garanticen los derechos humanos	Tasa de asesorías otorgadas.	Tasa	0%	0%	0%	0%	0%	0%	0%	0%	0%	0%	0%	0%	0%	0%	0%	0%	100%	0
C.1.	Asesoría legal en general	Porcentaje de Asesorías legales brindadas.	Porcentaje	8%	6%	8%	6%	10%	10%	101%	8%	8%	8%	8%	8%	0	1	8	100%	100%	3486
A.1.1.	Existe registro de audiencia.	Número de audiencias registradas.	Número	1	1	0	1	0	0	1	1	1	1	1	0	1	8	8	8	8	0%
A.1.2.	Se brinda asesoría legal y atención integral.	Número de asesorías brindadas.	Número	200	150	200	150	250	250	250	200	200	200	200	200	150	2400	2400	2400	2400	69%
A.1.3.	Canalización corresponde a los casos de vulneración de derechos.	Número de canalizaciones.	Número	40	20	40	20	50	50	50	40	40	40	40	40	20	450	450	450	450	13%
A.1.4.	Existen mecanismos de denuncia y sugerencia en espacios donde se asocian niñas y niñas.	Número de carpetas de investigación.	Número	2	3	3	2	3	2	2	3	2	3	2	1	28	28	28	28	28	1%

A.1.5.	Se brindan asesorías legales a mujeres	Numero de asesorías a mujeres	Numero	50	50	50	50	50	50	50	50	50	50	50	50	50	50	50	600	600	17%
C.2.	Unidad de primer contacto	Porcentaje de intervenciones de UPC y monitores	Porcentaje	9.86%	7.51%	9.39%	7.51%	9.39%	9.39%	7.51%	7.51%	9.86%	9.86%	7.04%	5.16%	100.00%	100%	213			
A.2.1.	Intervención del equipo multidisciplinario	Numero de intervenciones de UPC	Numero	1	1	0	1	0	0	1	1	1	1	0	1	8	8	4%			
A.2.2.	Seguimiento de la intervención de la unidad de primer contacto	Numero de seguimientos.	Numero	20	15	20	15	20	20	15	15	20	20	15	10	205	205	98%			
C.3.	Se realizan capacitaciones informáticas y/o pláticas	Porcentaje de capacitaciones informáticas y/o pláticas realizadas	Porcentaje	12.50%	12.50%	0.00%	12.50%	0.00%	0.00%	12.50%	12.50%	12.50%	12.50%	0.00%	12.50%	100.00%	100%	8			
A.3.1.	Realización de Capacitaciones Informáticas y/o pláticas realizadas	Numero de capacitaciones/informáticas/ pláticas realizadas	Numero	1	1	0	1	0	0	1	1	1	1	0	1	8	8	100%			
C.4.	Parejas legalmente casadas y orientaciones sobre testamentos	Porcentaje de parejas casadas y personas orientadas respecto al testamento	Porcentaje	0%	60%	0%	0%	0%	0%	0%	0%	40%	0%	0%	0%	100%	100%	8			
A.4.1.	Gestión para promover mecanismos para garantizar un derecho	Numero de parejas casadas y personas orientadas respecto al testamento	Numero	0	300	0	0	0	0	0	0	200	0	0	0	500	8	100%			
C.5.	Prevención de trabajo Infantil	Porcentaje de recorridos	Porcentaje	8%	8%	8%	8%	8%	8%	8%	8%	8%	8%	8%	8%	100%	100%	120			
A.5.1.	Recorridos a escuelas y seminarios para detectar trabajo Infantil	Numero de recorridos	Numero	10	10	10	10	10	10	10	10	10	10	10	10	120	120	100%			

Calendarización de las Metas Anuales. Avance Real Ter Trimestre

Nivel	Objetivos	Nombre del Indicador	Unidad de medida	Enero												Meta				
				Enero	Febrero	Marzo	Abril	Mayo	Junio	Julio	Agosto	Septiembre	Octubre	Noviembre	Diciembre	Acumulado	Valor Relativo	Valor Absoluto		
Fin	Eficientes proyectos y estrategias para garantizar el acceso a los derechos humanos	Indice de audiencias atendidas	Indice	0%	0%	0%	0%	0%	0%	0%	0%	0%	0%	0%	0%	0%	0%	0%	100%	0

	Parojas legalmente casadas y orientaciones sobre testamentos	Parojas de parejas casadas y personas orientadas respecto al testamento	Porcentaje	0%	29%	0%	0%	0%	0%	0%	0%	0%	0%	0%	0%	0%	0%	0%	0%	29%	100%	147
C.4	Parojas legalmente casadas y orientaciones sobre testamentos	Parojas de parejas casadas y personas orientadas respecto al testamento	Porcentaje	0%	29%	0%	0%	0%	0%	0%	0%	0%	0%	0%	0%	0%	0%	0%	0%	29%	100%	147
A.4.1	Gesti3n para promover mecanismos para garantizar un derecho	Numero de parejas casadas y personas orientadas respecto al testamento	Numero	0	147	0	0	0	0	0	0	0	0	0	0	0	0	0	0	147	147	100%
C.5	Prevenci3n infantil	Porcentaje de recorridos	Porcentaje	13%	13%	3%	0%	0%	0%	0%	0%	0%	0%	0%	0%	0%	0%	0%	0%	29%	100%	35
A.5.1	Recordos a crucoos y sanadores para detectar infantil	Numero de recorridos	Numero	16	16	3	0	0	0	0	0	0	0	0	0	0	0	0	0	35	35	100%

Elabor3

P.A.
L.D. Edgar Epos Alacaleno Lugo
Coordinador Juridico

Revis3

C.P.
L.D. Cristian Lynn Ruiz Perez
Coordinador Tecnico

Autoriz3

M.V.
C.P. Maria Isabel Duarte Velas
Directora Ejecutiva



Presidencia Municipal de Pachuca de Soto

Formato de Calendarización por Programa 2024

Secretaría o Instituto a cargo:	100	Sistema DIF Municipal
Unidad responsable:	130	Coordinación Jurídica y Procuraduría de protección de niñas, niños, adolescentes y las familias.
Programa:	DM05	Albergue temporal DIF Pachuca
Definición del Programa:	Garantizar el bienestar de niñas, niños y adolescentes, que ese encuentren en riesgo, adoptando las medidas necesarias, para salvaguardar la integridad de las infancias	
Objetivo del Programa:	Brindar protección temporal a niñas, niños, adolescentes y familias migrantes en estado de abandono, desamparo y maltrato que se encuentre en situación de vulnerabilidad o extraordinaria que comprometa su seguridad, salud, educación o morbilidad mediante albergue temporal	
Beneficiarios del Programa:	4 Beneficiarios	
Presupuesto asignado por programa:		35,825.00

Calendarización de las Metas Anuales, Avance Programado

Nivel	Objetivos	Nombre del Indicador	Unidad de medida	Ejercicio												Acumulado	Meta				
				Enero	Febrero	Marzo	Abril	Mayo	Junio	Julio	Agosto	Septiembre	Octubre	Noviembre	Diciembre		Valor Relativo	Valor Absoluto			
Fin	Las niñas, niños y adolescentes que se encuentran en situación vulnerable no reciben protección temporal y atención con calidad y calidez, así como a familias migrantes	Índice de niñas, niños y adolescentes que se encuentran en situación vulnerable reciben protección temporal, así como a familias migrantes	Índice	25%	0%	25%	0%	25%	0%	25%	0%	0%	0%	25%	0%	0%	0%	0%	100%	100%	0
Propósito	Brindar protección temporal a niñas, niños y adolescentes y familias migrantes en estado de abandono, desamparo y maltrato que se encuentre en situación de vulnerabilidad o extraordinaria que comprometa su seguridad, salud, educación o morbilidad mediante albergue temporal.	Tasa de protección temporal a niñas, niños y familias migrantes en estado de abandono, desamparo y maltrato que se encuentre en situación de vulnerabilidad o extraordinaria que comprometa su seguridad, salud, educación o morbilidad mediante albergue temporal.	Tasa	25%	0%	25%	0%	25%	0%	0%	0%	0%	0%	25%	0%	0%	0%	0%	100%	100%	0
C.1	Niñas, niños y adolescentes albergados temporalmente	Porcentaje de niñas, niños y adolescentes albergados	Porcentaje	25.00%	0.00%	0.00%	0.00%	25.00%	0.00%	0.00%	0.00%	0.00%	0.00%	25.00%	0.00%	0.00%	0.00%	0.00%	100.00%	100%	13
A.1.1	Recepción de niñas, niños y adolescentes en albergue temporal	Número de niñas, niños y adolescentes albergados	Número	1	0	1	0	1	0	1	0	0	0	1	0	0	0	0	4	4	31%
A.1.2	Egresan niñas, niños y adolescentes en albergue temporal	Número de niñas, niños y adolescentes egresados del albergue	Número	1	0	1	0	1	0	0	0	0	0	1	0	0	0	0	4	4	31%
C.2	Familias migrantes albergadas	Porcentaje de familias migrantes albergadas temporalmente	Porcentaje	25.00%	0.00%	25.00%	0.00%	25.00%	0.00%	0.00%	0.00%	0.00%	0.00%	25.00%	0.00%	0.00%	0.00%	0.00%	100.00%	100%	4
A.2.1	Recepción de familias migrantes	Número de familias migrantes albergadas	Número	1	0	1	0	1	0	0	0	0	0	1	0	0	0	0	4	4	100%
A.2.2	Egreso de familias migrantes	Número de familias migrantes egresados del albergue	Número	0	0	0	0	0	0	0	0	0	0	0	0	0	0	0	0	0	0%

Elaboró:
L.D. Edgar Páez
Coordinador Jurídico

Revisó:
L.D. Carolina Ruiz Pérez
Coordinador Técnico

Aprobó:
C.P. María Isabel Davila Valdes
Directora Ejecutiva

Fin	Las niñas, niños y adolescentes que se encuentran en situación vulnerable no reciben protección temporal y atención con calidad y calidez, así como a familias migrantes	Índice de niñas, niños y adolescentes que se encuentran en situación vulnerable reciben protección temporal, así como a familias migrantes	Índice	25%	0%	25%	0%	25%	0%	25%	0%	0%	0%	0%	0%	0%	0%	0%	0%	100%	100%	0
Propósito	Las niñas, niños y adolescentes que se encuentran en situación vulnerable no reciben protección temporal y atención con calidad y calidez, así como a familias migrantes	Índice de niñas, niños y adolescentes que se encuentran en situación vulnerable reciben protección temporal, así como a familias migrantes	Tasa	25%	0%	25%	0%	25%	0%	25%	0%	0%	0%	0%	0%	0%	0%	0%	0%	100%	100%	0
C.1.	Niñas, niños y adolescentes albergados temporalmente	Porcentaje de niñas, niños y adolescentes albergados	Porcentaje	0.00%	0.00%	0.00%	0.00%	0.00%	0.00%	0.00%	0.00%	0.00%	0.00%	0.00%	0.00%	0.00%	0.00%	0.00%	0.00%	0%	0%	0
A.1.1.	Niñas, niños y adolescentes albergados temporalmente	Número de niños, niñas y adolescentes albergados	Número	0	0	0	0	0	0	0	0	0	0	0	0	0	0	0	0	0	0	0
A.1.2.	Recepción de niñas, niños y adolescentes en albergue temporal	Número de niñas, niños y adolescentes albergados	Número	0	0	0	0	0	0	0	0	0	0	0	0	0	0	0	0	0	0	0
C.2.	Familias migrantes albergadas temporalmente	Porcentaje de familias migrantes albergadas temporalmente	Porcentaje	0.00%	0.00%	0.00%	0.00%	0.00%	0.00%	0.00%	0.00%	0.00%	0.00%	0.00%	0.00%	0.00%	0.00%	0.00%	0.00%	0%	0%	0
A.2.1.	Recepción de familias migrantes	Número de familias migrantes albergadas	Número	0	0	0	0	0	0	0	0	0	0	0	0	0	0	0	0	0	0	0
A.2.2.	Egreso de familias migrantes	Número de familias egresados del albergue	Número	0	0	0	0	0	0	0	0	0	0	0	0	0	0	0	0	0	0	0

Elabora

 L.D. Edgar Elye Aleschamco Lugo
 Coordinador Jurídico

Revisó

 L.D. Okeiler Alan Ruiz Pérez
 Coordinador Técnico

Aprobó

 C.P. María Isabel Damián Valdes
 Directora Ejecutiva



Presidencia Municipal de Pachuca de Soto

Formato de Calendarización por Programa 2024


Secretaría o Instituto a cargo:	1100	Sistema DIF Municipal
Unidad responsable:	1140	Coordinación de Gestión y Vinculación
Programa:	DM003	Gestión y Vinculación Social
Definición del Programa:	Gestionar entregas de apoyos con la población, mismas que generen un vínculo y promuevan las acciones del Sistema DIF Pachuca	
Objetivo del Programa:	Contribuir a la igualdad de oportunidades y vida digna de los grupos vulnerables mediante la representación de sus intereses así como la gestión e implementación de programas acordes a sus necesidades	
Beneficiarios del Programa:	2000 personas residentes del municipio de Pachuca	
Presupuesto asignado por programa:	\$	361,703.00

Calendarización de las Metas Anuales, Avance Programado

Nivel	Objetivos	Nombre del Indicador	Unidad de medida	Meses												Meta				
				Enero	Febrero	Marzo	Abril	Mayo	Junio	Julio	Agosto	Septiembre	Octubre	Noviembre	Diciembre	Acumulado	Valor Relativo	Valor Absoluto		
Fin	Contribuir a la igualdad de oportunidades y vida digna de los grupos vulnerables mediante la representación de sus intereses así como la gestión e implementación de programas acordes a sus necesidades	Índice de gestiones y programas implementados.	Tasa	0.00%	0.00%	0.00%	0.00%	0.00%	0.00%	0.00%	0.00%	0.00%	0.00%	0.00%	0.00%	0.00%	0.00%	100.00%	100%	0
Propósito	La población de Pachuca recibe mejores programas a través del sistema DIF Pachuca al adquirir conocimiento, realizar gestiones y generar alianzas estratégicas.	Tasa de alianzas estratégicas implementadas.	Índice	0.00%	0.00%	0.00%	0.00%	0.00%	0.00%	0.00%	0.00%	0.00%	0.00%	0.00%	0.00%	0.00%	0.00%	100.00%	100%	0
C.1.	Gestión de apoyos eficientes realizados	Porcentaje de apoyos eficientes realizados.	Porcentaje	5.56%	8.33%	13.89%	11.11%	5.56%	8.33%	11.11%	5.56%	8.33%	13.89%	8.33%	0.00%	100.00%	100%	36		
A.1.1.	Gestión de apoyos eficientes entregados acordes a la necesidad de la sociedad	Número de gestiones de apoyos eficientes entregados.	Número	1	0	3	2	2	0	3	1	1	1	2	0	18	18	50%		
A.1.2.	Reuniones de vinculación con la sociedad civil y sector empresarial realizadas	Número de reuniones de vinculación realizadas	Número	1	3	2	2	0	3	1	1	1	2	3	0	18	18	50%		

C.2.	Capacitaciones para generación de conocimiento y gestión de alianzas estratégicas sobre las principales necesidades y mejoras para la población replicadas	Porcentaje de capacitaciones replicadas.	Porcentaje	0.00%	8.33%	16.67%	8.33%	8.33%	16.67%	8.33%	8.33%	8.33%	8.33%	8.33%	8.33%	0.00%	100.00%	100%	240
A.2.1.	Asistencia a capacitaciones y eventos que generen conocimiento y gestión de alianzas estratégicas para beneficios de la sociedad.	Número de asistentes a capacitaciones y eventos realizados.	Número	0	20	40	20	20	40	20	20	20	20	20	20	0	240	240	100%


 Elaboró
 C. Ulises Dávalos Jiménez Ortiz
 Coordinador de Gestión y Vinculación


 Revisó
 L.D. Cristian Juan Ruiz Pérez
 Coordinador Técnico


 Autorizó
 C.P. María Isabel Osvaldo Valdés
 Directora Ejecutiva



Presidencia Municipal de Pachuca de Soto

Formato de Calendarización Real por Programa 2024

Secretaría o Instituto a cargo:	1100	Sistema DIF Municipal
Unidad responsable:	1140	Coordinación de Gestión y Vinculación
Programa:	DM05	Gestión y Vinculación Social
Definición del Programa:	Gestionar entregas de apoyos con la población, mismas que generen un vínculo y promuevan las acciones del Sistema DIF-Pachuca	
Objetivo del Programa:	Contribuir a la igualdad de oportunidades y vida digna de los grupos vulnerables mediante la representación de sus intereses así como la gestión e implementación de programas acordes a sus necesidades.	
Beneficiarios del Programa:	2000 Residentes del municipio de Pachuca	
Presupuesto asignado por programa: \$ 391,763.00		

Calendarización de las Metas Anuales, Avance Programado

Nivel	Objetivos	Nombre del Indicador	Unidad de medida	Meses												Acumulado	Valor Relativo	Meta				
				Enero	Febrero	Marzo	Abril	Mayo	Junio	Julio	Agosto	Septiembre	Octubre	Noviembre	Diciembre							
Fin	Contribuir a la igualdad de oportunidades y vida digna de los grupos vulnerables mediante la representación de sus intereses así como la gestión e implementación de programas acordes a sus necesidades.	Tasa de gestiones y programas implementados.	Tasa	0%	0%	0%	0%	0%	0%	0%	0%	0%	0%	0%	0%	0%	0%	100%	100%	100%	0	
Propósito	La población de Pachuca recibe mejores programas a través del sistema DIF-Pachuca al adquirir conocimiento, realizar gestiones y genera alianzas estratégicas.	Porcentaje de alianzas estratégicas implementadas.	Índice	0%	0%	0%	0%	0%	0%	0%	0%	0%	0%	0%	0%	0%	0%	0%	100%	100%	100%	0
C.1.	Gestión de apoyos eficientes realizados	Porcentaje de apoyos eficientes realizados.	Porcentaje	5.56%	8.33%	13.89%	11.11%	5.56%	8.33%	11.11%	5.56%	8.33%	13.89%	8.33%	13.89%	8.33%	0.00%	100.00%	100.00%	100%	38	
A.1.1.	Gestión de apoyos eficientes entregados acordes a las necesidades de la sociedad	Número de gestiones apoyos eficientes entregados.	Número	1	0	3	2	2	0	3	1	1	1	2	3	0	0	18	18	18	50%	
A.1.2.	Reuniones de vinculación con la sociedad civil y sector empresarial realizadas.	Número de reuniones de vinculación realizadas.	Número	1	3	2	2	0	3	1	1	2	3	0	0	0	0	18	18	18	50%	
C.2.	Capacitaciones para generación de conocimiento y gestión de alianzas estratégicas sobre las principales necesidades y mejoras para la población replicadas.	Porcentaje de capacitaciones replicadas.	Porcentaje	0.00%	8.33%	16.67%	8.33%	8.33%	16.67%	8.33%	8.33%	8.33%	8.33%	8.33%	8.33%	0.00%	100.00%	100.00%	100%	240	240	
A.2.1.	Asistencia a capacitaciones y eventos que generen conocimiento y gestión de alianzas estratégicas para beneficios de la sociedad.	Número de asistentes a capacitaciones y eventos realizados.	Número	0	20	40	20	20	40	20	20	20	20	20	20	0	0	240	240	240	100%	

Calendarización de las Metas Anuales, Avance Real Ter Trimestre

Nivel	Objetivos	Nombre del Indicador	Unidad de medida	Avance																					
				Enero	Febrero	Marzo	Abril	Mayo	Junio	Julio	Agosto	Septiembre	Octubre	Noviembre	Diciembre	Acumulado	Valor Relativo	Valor Absoluto							
Fin	Contribuir a la igualdad de oportunidades y vida digna de los grupos vulnerables mediante la representación de sus intereses así como la gestión e implementación de programas acordes a sus necesidades.	Tasa de gestiones y programas implementados.	Tasa	0%	0%	0%	0%	0%	0%	0%	0%	0%	0%	0%	0%	0%	0%	0%	0%	0%	0%	0%	0%	0%	
Propósito	La población de Pachuta recibe mejores programas a través del sistema DIF- Pachuta al adquirir conocimiento, realizar gestiones y genera alianzas estratégicas	Porcentaje de alianzas estratégicas implementadas.	Índice	0%	0%	0%	0%	0%	0%	0%	0%	0%	0%	0%	0%	0%	0%	0%	0%	0%	0%	0%	0%	0%	0%
C.1	Gestión de apoyos eficientes realizados	Porcentaje de apoyos eficientes realizados.	Porcentaje	5.66%	8.33%	13.69%	0.00%	0.00%	0.00%	0.00%	0.00%	0.00%	0.00%	0.00%	0.00%	0.00%	0.00%	0.00%	0.00%	0.00%	0.00%	0.00%	0.00%	0.00%	0.00%
A.1.1	Gestión de apoyos eficientes entregados acordes a la necesidades de la sociedad.	Número de gestiones apoyos eficientes entregados.	Número	1	0	3	0	0	0	0	0	0	0	0	0	0	0	0	0	0	0	0	0	0	0
A.1.2	Reuniones de vinculación con la sociedad civil y sector empresarial realizadas.	Número de reuniones de vinculación realizadas.	Número	1	3	2	0	0	0	0	0	0	0	0	0	0	0	0	0	0	0	0	0	0	0
C.2	Capacitaciones para generación de conocimiento y gestión de alianzas estratégicas sobre las principales necesidades y mejoras para la población replicadas.	Porcentaje de capacitaciones replicadas.	Porcentaje	0.00%	0.00%	8.33%	0.00%	0.00%	0.00%	0.00%	0.00%	0.00%	0.00%	0.00%	0.00%	0.00%	0.00%	0.00%	0.00%	0.00%	0.00%	0.00%	0.00%	0.00%	0.00%
A.2.1	Asistencia a capacitaciones y eventos que generen conocimiento y gestión de alianzas estratégicas para beneficios de la sociedad.	Número de asistentes a capacitaciones y eventos realizados.	Número	0	0	20	0	0	0	0	0	0	0	0	0	0	0	0	0	0	0	0	0	0	0


 Eriberto
 C. Lucia Dolores Jimenez Ortiz
 Coordinadora de Gestión y Vinculación


 L.D. Carolina Alvarado Paredes
 Coordinadora Técnica


 C.P. Mariela Escobar Valdez
 Directora Ejecutiva

Revisó

Autorizó



Presidencia Municipal de Pachuca de Soto

Formato de Calendarización por Programa 2024


Secretaría o Instituto a cargo:	1100	Sistema DIF Municipal Pachuca
Unidad responsable:	1150	Coordinación de Protección a la Infancia y Desarrollo Comunitario
Programa:	DM 07	CAIC Carneña
Definición del Programa:	Organizar a madres, padres y/o tutores trabajadores del municipio de Pachuca que tengan niñas y niños de 3 a 5 años 11 meses, facilidades para que lleven a cabo su educación como parte de su desarrollo integral.	
Objetivo del Programa:	Fortalecer y difundir políticas a fin de asegurar que los derechos de las niñas, niños y adolescentes les brinden la seguridad de estar protegidos en su desarrollo dentro del municipio.	
Beneficiarios del Programa:	Niñas y niños de 3 a 5 años 11 meses en edad de educación preescolar.	


Presupuesto asignado por programa: \$ 1,319,288.00

Calendarización de las Metas Anuales, Avance Programado

Nivel	Objetivos	Nombre del Indicador	Unidad de medida	Enero												Acumulado	Meta				
				Enero	Febrero	Marzo	Abril	Mayo	Junio	Julio	Agosto	Septiembre	Octubre	Noviembre	Diciembre		Valor Relativo	Valor Absoluto			
Fin	Contribuir a que las madres, padres y/o tutores del municipio de Pachuca tengan acceso a centros de atención infantil comunitarios a través de educación y servicios de alimentación	Tasa de asistencias infantiles implementadas.	Índice	0%	0%	0%	0%	0%	0%	0%	0%	0%	0%	0%	0%	0%	0%	100%	100%	0	
Propósito	Las niñas y niños del CAIC, reciben servicios educativos integrales, alimentación al ser hijas e hijos de madres, padres y/o tutores trabajadores jefes de familia.	Tasa demandadas, padres y/o tutores que llevan a sus hijos a CAIC	Tasa	0%	0%	0%	0%	0%	0%	0%	0%	0%	0%	0%	0%	0%	0%	0%	100%	100%	0
C.1.	Servicios Educativos Integrales Oligogados	Porcentaje de servicios educativos integrales oligogados	Porcentaje	8.32%	8.32%	8.32%	8.32%	8.32%	8.32%	8.32%	8.53%	8.32%	8.32%	8.32%	8.32%	8.32%	8.32%	8.32%	100.00%	100%	458
A.1.1	Impartición pláticas y conferencias.	Número de pláticas y conferencias realizadas.	Número	1	1	1	1	1	1	1	1	1	1	1	1	1	1	12	12	3%	
A.1.2	Celebración Clausura de Fin de Ciclo	Número de clausuras de fin de ciclo realizadas.	Número	0	0	0	0	0	0	0	1	0	0	0	0	0	0	1	1	0%	
A.1.3	Alumnos asistentes	Número de alumnos que asisten	Número	37	37	37	37	37	37	37	37	37	37	37	37	37	37	444	444	97%	

	Porcentaje de alimentos otorgados	Porcentaje	8,72%	9,74%	10,26%	9,74%	9,23%	9,74%	5,13%	2,56%	9,23%	11,26%	9,23%	5,13%	100%	100%	14430	
C.2.	Alimentos Otorgados																	
A.2.1.	Otorgamiento de desayunos.	Número de desayunos otorgados.	Número	629	703	740	703	666	703	370	185	666	814	666	370	7.215	7215	50%
A.2.2.	Otorgamiento de comidas.	Número de comidas otorgados.	Número	629	703	740	703	666	703	370	185	666	814	666	370	7.215	7215	50%


 M. en A.G.O. Andy Mora Luna
 Coordinadora de Atención a la Infancia


 L.D. Crislián Díaz Ruiz Pérez
 Coordinador Técnico


 C.P. María Isabela Escalera Valdés
 Directora Ejecutiva



Presidencia Municipal de Pachuca de Soto

Formato de Calendarización Real por Programa 2024

Secretaría o Instituto a cargo:	1100	Sistema DIF Municipal Pachuca
Unidad responsable:	1150	Coordinación de Protección a la Infancia y Desarrollo Comunitario
Programa:	DM 07	CAIC Camelia
Definición del Programa:	Organizar a madres, padres y/o tutores trabajadores del municipio de Pachuca que tengan niñas y niños de 3 a 5 años 11 meses, facilidades para que lleven a cabo su educación como parte de su desarrollo integral.	
Objetivo del Programa:	Fortalecer y difundir políticas a fin de asegurar que los derechos de las niñas, niños y adolescentes les brinden la seguridad de estar protegidos en su desarrollo dentro del municipio.	
Beneficiarios del Programa:	37	Número de beneficiarios
Presupuesto asignado por programa:		\$ 1,319,288.00

Calendarización de las Metas Anuales, Avance Programado

Nivel	Objetivos	Nombre del Indicador	Unidad de medida	Meses												Meta				
				Enero	Febrero	Marzo	Abril	Mayo	Junio	Julio	Agosto	Septiembre	Octubre	Noviembre	Diciembre	Acumulado	Valor Relativo	Valor Absoluto		
Fin	Contribuir a que las madres, padres y/o tutores del municipio de Pachuca tengan acceso a centros de atención Infantil comunitarios a través de educación y servicios de alimentación	Índice de asistencias infantiles implementadas.	Índice	0%	0%	0%	0%	0%	0%	0%	0%	0%	0%	0%	0%	0%	100%	100%	100%	0
Propósito	Las niñas y niños del CAIC, reciben servicios educativos integrales, alimentación al ser hijas e hijos de madres, padres y/o tutores, trabajadores de familia.	Tasa demandas, padres y/o tutores que llevan a sus hijos a CAIC	Tasa	0%	0%	0%	0%	0%	0%	0%	0%	0%	0%	0%	0%	100%	100%	100%	0	
C.1	Servicios Educativos Integrales Otorgados	Porcentaje de servicios educativos integrales otorgados.	Porcentaje	8.32%	8.32%	8.32%	8.32%	8.32%	8.32%	8.53%	8.32%	8.32%	8.32%	8.32%	8.32%	100.00%	100.00%	100%	457	
A.1.1	Impartición pláticas y conferencias.	Número de pláticas y conferencias realizadas.	Número	1	1	1	1	1	1	1	1	1	1	1	1	12	12	3%	3%	
A.1.2	Celebración Clausura de Fin de Ciclo	Número de clausuras de fin de ciclo realizadas.	Número	0	0	0	0	0	0	1	0	0	0	0	0	1	1	0%	0%	
A.1.3	Alumnos asistentes	Número de alumnos que asisten	Número	37	37	37	37	37	37	37	37	37	37	37	37	444	444	97%	97%	

Calendarización de las Metas Anuales - Avance Real 1er Trimestre																		
C2.	Alimentos Clogrados	Porcentaje de alimentos otorgados.	Porcentaje	8.72%	9.74%	10.26%	9.74%	9.23%	9.74%	5.13%	2.56%	9.23%	11.28%	9.23%	5.13%	100.00%	Valor Relativo	Valor Absoluto
A.2.1.	Clogramiento de desayunos.	Número de desayunos otorgados.	Número	629	703	740	703	666	703	370	185	666	814	666	370	7.215	7215	50%
A.2.2.	Clogramiento de comidas.	Número de comidas otorgados.	Número	629	703	740	703	666	703	370	185	666	814	666	370	7.215	7215	50%

Nivel	Objetivos	Nombre del Indicador	Unidad de medida	Enero												Acumulado	Avance		
				Valor Relativo	Valor Absoluto														
Fin	Contribuir a que las madres, padres y/o tutores del municipio de Protona tengan acceso a centros de atención infantil comunitarios a través de educación y servicios de alimentación	Índice de asistencias infantiles implementadas.	Índice	0%	0%	0%	0%	0%	0%	0%	0%	0%	0%	0%	0%	0%	100%	100%	0
Propósito	Las niñas y niños del CAIC, reciben servicios educativos integrales, alimentación al ser hijos e hijas de madres, padres y/o tutores trabajadores jefes de familia.	Tasa demandades, padres y/o tutores que llevan a sus hijos a CAIC	Tasa	0%	0%	0%	0%	0%	0%	0%	0%	0%	0%	0%	0%	0%	100%	100%	0
C.1.	Servicios Educativos Integrales Otorgados	Porcentaje de servicios educativos integrales otorgados	Porcentaje	0.00%	0.00%	0.00%	0.00%	0.00%	0.00%	0.00%	0.00%	0.00%	0.00%	0.00%	0.00%	0.00%	0.00%	100%	0
A.1.1.	Impartición de pláticas y conferencias.	Número de pláticas y conferencias realizadas.	Número	0.00%	0.00%	0.00%	0.00%	0.00%	0.00%	0.00%	0.00%	0.00%	0.00%	0.00%	0.00%	0.00%	0.00%	100%	0
A.1.2.	Celebración Clausura de Fin de Ciclo	Número de clausuras de fin de ciclo realizadas.	Número	0.00%	0.00%	0.00%	0.00%	0.00%	0.00%	0.00%	0.00%	0.00%	0.00%	0.00%	0.00%	0.00%	0.00%	100%	0
A.1.3.	Alumnos asistentes	Número de alumnos que asisten	Número	0.00%	0.00%	0.00%	0.00%	0.00%	0.00%	0.00%	0.00%	0.00%	0.00%	0.00%	0.00%	0.00%	0.00%	100%	0
C.2.	Alimentos Otorgados	Porcentaje de alimentos otorgados.	Porcentaje	0.00%	0.00%	0.00%	0.00%	0.00%	0.00%	0.00%	0.00%	0.00%	0.00%	0.00%	0.00%	0.00%	0.00%	100%	0
A.2.1.	Clogramiento de desayunos.	Número de desayunos otorgados.	Número	0.00%	0.00%	0.00%	0.00%	0.00%	0.00%	0.00%	0.00%	0.00%	0.00%	0.00%	0.00%	0.00%	0.00%	100%	0
A.2.2.	Clogramiento de comidas.	Número de comidas otorgados.	Número	0.00%	0.00%	0.00%	0.00%	0.00%	0.00%	0.00%	0.00%	0.00%	0.00%	0.00%	0.00%	0.00%	0.00%	100%	0

Revisado

Revisado

Aprobado

 C.P. Mariana del Dávila Vaidas
 Directora Ejecutiva

M. en A.G.O. Gladys Weber Lung

L.D. Chelida-Karin Ruiz Pérez
 Coordinadora Técnico

C.P. Mariana del Dávila Vaidas
 Directora Ejecutiva



Presidencia Municipal de Pachuca de Soto

Formato de Calendarización por Programa 2024

Secretaría o Instituto a cargo:	1100	Sistema DIF Municipal Pachuca
Unidad responsable:	1150	Coordinación de Protección a la Infancia y Desarrollo Comunitario
Programa:	DM 08	CAIC La Raza
Definición del Programa:	Oligar a madres, padres y/o tutores trabajadores del municipio de Pachuca que tengan niñas y niños de 3 a 5 años 11 meses, facilidades para que lleven a cabo su educación como parte de su desarrollo integral.	
Objetivo del Programa:	Fortalecer y difundir pláticas a fin de asegurar que los derechos de las niñas, niños y adolescentes les brinden la seguridad de estar protegidos en su desarrollo dentro del municipio.	
Beneficiarios del Programa:	Niñas y niños de 3 a 5 años 11 meses en edad de educación preescolar.	


Presupuesto asignado por programa: \$


501,512.00

Calendarización de las Metas Anuales, Avance Programado

Nivel	Objetivos	Nombre del Indicador	Unidad de medida	Meses												Meta				
				Enero	Febrero	Marzo	Abril	Mayo	Junio	Julio	Agosto	Septiembre	Octubre	Noviembre	Diciembre	Acumulado	Valor Relativo	Valor Absoluto		
Fin	Contribuir a que las madres, padres y/o tutores del municipio de Pachuca tengan acceso a centros de atención infantil comunitarios a través de educación y servicios de alimentación	Tasa de asistencias infantiles implementadas.	Índice	0%	0%	0%	0%	0%	0%	0%	0%	0%	0%	0%	0%	0%	100%	100%	100%	0
Propósito	Las niñas y niños del CAIC, reciben servicios educativos integrales, alimentación al ser niñas e hijos de madres, padres y/o tutores trabajadores jefes de familia.	Índice de M, P y/o T que llevan a sus hijos a CAIC	Tasa	0%	0%	0%	0%	0%	0%	0%	0%	0%	0%	0%	0%	100%	100%	100%	0	
C.1.	Servicios Educativos Integrales Oligarados	Porcentaje de servicios educativos integrales oligarados	Porcentaje	8.32%	8.32%	8.32%	8.32%	8.32%	8.32%	8.32%	8.32%	8.32%	8.47%	8.32%	8.32%	8.32%	8.32%	100.00%	100%	674
A.1.1.	Impartición pláticas y conferencias.	Número de pláticas y conferencias realizadas.	Número	1	1	1	1	1	1	1	1	1	1	1	1	1	1	12	12	2%
A.1.2.	Celebración Clausura de Fin de Ciclo	Número de clausuras de fin de ciclo realizadas.	Número	0	0	0	0	0	0	0	0	0	1	0	0	0	0	1	1	0%
A.1.3.	Alumnos asistentes	Número de alumnos que asisten	Número	55	55	55	55	55	55	55	55	55	55	55	55	55	55	660	660	98%

C.2.	Alimentos Ologrados	Porcentaje de alimentos ologrados.	Porcentaje	8.72%	9.74%	10.28%	9.74%	9.23%	9.74%	5.13%	2.56%	9.23%	11.28%	9.23%	5.13%	100.00%	100%	21450
A.2.1.	Ologramiento de desayunos.	Número de desayunos ologrados.	Número	935	1,045	1,100	1,045	990	1,045	550	275	990	1,210	990	550	10725	10725	50%
A.2.2.	Ologramiento de comidas.	Número de comidas ologradas.	Número	935	1,045	1,100	1,045	990	1,045	550	275	990	1,210	990	550	10725	10725	50%


 Elvira
 M.A. D. Elvira Mora Luna
 Coordinadora de Atención a la Infancia


 Revisó
 L.D. Ciprián Alvarado Pérez
 Coordinador Técnico


 Aprobó
 C.P. María Isabel Davila Valdes
 Directora Ejecutiva



Presidencia Municipal de Pachuca de Soto

Formato de Calendarización Real por Programa 2024

Secretaría o Instituto a cargo:	1400	Sistema DIF Municipal Pachuca
Unidad responsable:	1450	Coordinación de Protección a la Infancia y Desarrollo Comunitario
Programa:	DM 08	CAIC La Raza
Definición del Programa:	Organizar a madres, padres y/o tutores trabajadores del municipio de Pachuca que tengan niñas y niños de 3 a 5 años 11 meses, facilidades para que lleven a cabo su educación como parte de su desarrollo integral.	
Objetivo del Programa:	Fortalecer y difundir políticas a fin de asegurar que los derechos de las niñas, niños y adolescentes les brinden la seguridad de estar protegidos en su desarrollo dentro del municipio.	
Beneficiarios del Programa:	55 Número de beneficiarios	
Presupuesto asignado por programa: \$ 501,512.00		

Calendarización de las Metas Anuales, Avance Programado

Nivel	Objetivos	Nombre del Indicador	Unidad de medida	Meses												Acumulado	Valor Relativo	Valor Absoluto					
				Enero	Febrero	Marzo	Abril	Mayo	Junio	Julio	Agosto	Septiembre	Octubre	Noviembre	Diciembre								
Fin	Contribuir a que las madres, padres y/o tutores del municipio de Pachuca tengan acceso a centros de atención infantil comunitarios a través de educación y servicios de alimentación	Tasa de asistencias infantiles implementadas.	Índice	0%	0%	0%	0%	0%	0%	0%	0%	0%	0%	0%	0%	0%	0%	0%	0%	100%	100%	0	
Propósito	Las niñas y niños del CAIC, reciben servicios educativos integrales, alimentación al ser hijas e hijos de madres, padres y/o tutores trabajadores de la familia	Índice de M. P y/o T que llevan a sus hijos a CAIC	Tasa	0%	0%	0%	0%	0%	0%	0%	0%	0%	0%	0%	0%	0%	0%	0%	0%	100%	100%	0	
C.1.	Servicios Educativos Integrales Otorgados	Porcentaje de servicios educativos integrales otorgados	Porcentaje	8.32%	8.32%	8.32%	8.32%	8.32%	8.32%	8.32%	8.32%	8.32%	8.32%	8.32%	8.32%	8.32%	8.32%	8.32%	8.32%	8.32%	100.00%	100%	673
A.1.1.	Impartición pláticas y conferencias.	Número de pláticas y conferencias realizadas.	Número	1	1	1	1	1	1	1	1	1	1	1	1	1	1	1	1	1	12	12	2%
A.1.2.	Número de pláticas y conferencias realizadas.	Número de clausuras de fin de ciclo realizadas.	Número	0	0	0	0	0	0	0	0	0	0	0	0	0	0	0	0	0	1	1	0%
A.1.3.	Celebración de Festividades	Número de alumnos que asisten	Número	55	55	55	55	55	55	55	55	55	55	55	55	55	55	55	55	55	660	660	98%
C.2.	Alimentos Otorgados	Porcentaje de alimentos otorgados.	Porcentaje	8.72%	9.74%	10.26%	9.74%	9.23%	9.74%	5.13%	2.56%	9.23%	11.28%	9.23%	5.13%	100.00%	100%	21450					
A.2.1.	Otorgamiento de desayunos.	Número de desayunos otorgados.	Número	935	1,045	1,100	1,045	990	1,045	550	275	990	1,210	990	550	10725	10725	50%					
A.2.2.	Otorgamiento de comidas.	Número de comidas otorgados.	Número	935	1,045	1,100	1,045	990	1,045	550	275	990	1,210	990	550	10725	10725	50%					

Calendarización de las Metas Anuales, Avance Rta 1er Trimestre

Nivel	Objetivos	Nombre del Indicador	Unidad de medida	Enero	Febrero	Marzo	Abril	Mayo	Junio	Julio	Agosto	Septiembre	Octubre	Noviembre	Diciembre	Acumulado	Avance		
																	Valor Relativo	Valor Absoluto	
Fin	Contribuir a que las madres, padres y/o tutores del municipio de Paqueta tengan acceso a centros de atención infantil comunitarios a través de educación y servicios de alimentación	Tasa de asistencias infantiles implementadas.	Índice	0%	0%	0%	0%	0%	0%	0%	0%	0%	0%	0%	0%	0%	100%	100%	0
Propósito	Las niñas y niños del CAIC, reciben servicios educativos integrales, alimentación a sus hijos e hijas de madres, padres y/o tutores trabajadores ínter de familia	Índice de M. P y/o T que llevan a sus hijos a CAIC	Tasa	0%	0%	0%	0%	0%	0%	0%	0%	0%	0%	0%	100%	100%	100%	100%	0
C.1.	Servicios Educativos Integrales Otorgados	Porcentaje de servicios educativos integrales otorgados	Porcentaje	5.94%	5.94%	5.94%	0.00%	0.00%	0.00%	0.00%	0.00%	0.00%	0.00%	0.00%	0.00%	17.83%	100%	129	
A.1.1.	Impartición pláticas y conferencias.	Número de pláticas y conferencias realizadas.	Número	1	1	1	0	0	0	0	0	0	0	0	0	3	3	2%	
A.1.2.	Celebración Clausura de Fin de Ciclo	Número de clausuras de fin de ciclo realizadas.	Número	0	0	0	0	0	0	0	0	0	0	0	0	0	0	0%	
A.1.3.	Alumnos asistentes	Número de alumnos que asisten	Número	39	39	48	0	0	0	0	0	0	0	0	0	126	126	98%	
C.2.	Alimentos Otorgados	Porcentaje de alimentos otorgados	Porcentaje	4.32%	7.02%	5.74%	0.00%	0.00%	0.00%	0.00%	0.00%	0.00%	0.00%	0.00%	0.00%	17.09%	100%	3665	
A.2.1.	Otorgamiento de desayunos	Número de desayunos otorgados.	Número	500	912	768	0	0	0	0	0	0	0	0	0	2180	2180	59%	
A.2.2.	Otorgamiento de comidas.	Número de comidas otorgados.	Número	427	594	464	0	0	0	0	0	0	0	0	0	1485	1485	41%	

El Sr. 
 L.D. Chelton Juan Ruiz Pérez
 Coordinador de Protección a la Infancia

Revisó 
 L.D. Chelton Juan Ruiz Pérez
 Coordinador Técnico

Aprobó 
 C.P. Karina Isabel Dávila Valdés
 Directora Ejecutiva



Presidencia Municipal de Pachuca de Soto


Formato de Calendarización por Programa 2024

Secretaría o Instituto a cargo:	1100	Sistema DIF Municipal Pachuca
Unidad responsable:	1150	Coordinación de Protección a la Infancia y Desarrollo Comunitario
Programa:	DM 09	CAIC Nopancalco
Definición del Programa:	Cuidar a madres, padres y/o tutores trabajadores del municipio de Pachuca que tengan niñas y niños de 3 a 5 años 11 meses, facilidades para que lleven a cabo su educación como parte de su desarrollo integral.	
Objetivo del Programa:	Fortalecer y difundir políticas a fin de asegurar que los derechos de las niñas, niños y adolescentes les brinden la seguridad de estar protegidos en su desarrollo dentro del municipio.	
Beneficiarios del Programa:	Niñas y niños de 3 a 5 años 11 meses en edad de educación preescolar.	
Presupuesto asignado por programa:		\$ 653,956.00


Calendarización de las Metas Anuales, Avance Programado

Nivel	Objetivos	Nombre del Indicador	Unidad de medida	Ejercicio 2024												Acumulado	Meta			
				Enero	Febrero	Marzo	Abril	Mayo	Junio	Julio	Agosto	Septiembre	Octubre	Noviembre	Diciembre		Valor Relativo	Valor Absoluto		
Fin	Contribuir a que las madres, padres y/o tutores del municipio de Pachuca tengan acceso a centros de atención infantil comunitarios a través de educación y servicios de alimentación	Tasa de asistencias infantiles implementadas.	Indice	0%	0%	0%	0%	0%	0%	0%	0%	0%	0%	0%	0%	0%	0%	100%	0	
Propósito	Las niñas y niños del CAIC, reciben servicios educativos integrales, alimentación al ser hijas e hijos de madres, padres y/o tutores trabajadores jefes de familia.	Tasa demandes, padres y/o tutores que llevan a sus hijos a CAIC	Tasa	0%	0%	0%	0%	0%	0%	0%	0%	0%	0%	0%	0%	0%	0%	100%	0	
C.1.	Servicios Educativos Integrales Otorgados	Porcentaje de servicios educativos integrales otorgados	Porcentaje	8.32%	8.32%	8.32%	8.32%	8.32%	8.32%	8.32%	8.46%	8.32%	8.32%	8.32%	8.32%	8.32%	8.32%	100.00%	100%	710
A.1.1.	Impartición pláticas y conferencias.	Número de pláticas y conferencias realizadas.	Número	1	1	1	1	1	1	1	1	1	1	1	1	1	1	12	12	2%
A.1.2.	Celebración Clausura de Fin de Ciclo	Número de clausuras de fin de ciclo realizadas.	Número	0	0	0	0	0	0	0	1	0	0	0	0	0	0	1	1	0%
A.1.3.	Alumnos asistentes	Número de alumnos que asisten	Número	58	58	58	58	58	58	58	59	58	58	58	58	58	58	696	696	99%

C.2.	Alimentos Olorgados	Porcentaje de alimentos olorgados.	Porcentaje	8.72%	9.74%	10.26%	9.74%	9.23%	9.74%	5.13%	2.59%	9.23%	11.28%	9.23%	5.13%	100.00%	100%	22620
A.2.1.	Olorgamiento de desayunos.	Número de desayunos olorgados.	Número	986	1,102	1,160	1,102	1,044	1,102	580	290	1,044	1,276	1,044	580	11,310	11310	50%
A.2.2.	Olorgamiento de comidas.	Número de comidas olorgados.	Número	986	1,102	1,160	1,102	1,044	1,102	580	290	1,044	1,276	1,044	580	11,310	11310	50%



 Faber
 M. S. A. G. O. Faber Mora Luna
 Coordinadora de Protección a la Infancia



 Revisor
 L.D. Christian Alan Ruiz Perez
 Coordinador Técnico



 Auditor
 C.P. María Isabel Davila Valdes
 Directora Ejecutiva



Presidencia Municipal de Pachuca de Soto

Formato de Calendarización Real por Programa 2024

Secretaría o Instituto a cargo:	1100	Sistema DIF Municipal Pachuca
Unidad responsable:	1150	Coordinación de Protección a la Infancia y Desarrollo Comunitario
Programa:	DM 09	CAIC Neoparaico
Definición del Programa:	Cuidar a madres, padres y/o tutores trabajadores del municipio de Pachuca que tengan niñas y niños de 3 a 5 años, 11 meses, facilidades para que lleven a cabo su educación como parte de su desarrollo integral.	
Objetivo del Programa:	Fortalecer y difundir políticas a fin de asegurar que los derechos de las niñas, niños y adolescentes les brinden la seguridad de estar protegidos en su desarrollo dentro del municipio.	
Beneficiarios del Programa:	58	Número de beneficiarios

Presupuesto asignado por programa: \$

653,956.00

Calendarización de las Metas Anuales, Avance Programado

Nivel	Objetivos	Nombre del indicador	Unidad de medida	Meses												Acumulado	Meta				
				Enero	Febrero	Marzo	Abril	Mayo	Junio	Julio	Agosto	Septiembre	Octubre	Noviembre	Diciembre		Valor Relativo	Valor Absoluto			
Fin	Contribuir a que las madres, padres y/o tutores del municipio de Pachuca tengan acceso a centros de atención infantil comunitarios a través de educación y servicios de alimentación	Tasa de asistencias infantiles implementadas.	Variable	0%	0%	0%	0%	0%	0%	0%	0%	0%	0%	0%	0%	100%	100%	100%	0		
Propósito	Las niñas y niños del CAIC, reciben servicios educativos integrales, alimentación a ser hijas e hijos de madres, padres y/o tutores trabajadores jefes de familia.	Tasa demandes, padres y/o tutores que llevan a sus hijos a CAIC	Variable	0%	0%	0%	0%	0%	0%	0%	0%	0%	0%	0%	0%	100%	100%	100%	0		
C.1.	Servicios Educativos Integrales Clogados	Porcentaje de servicios educativos integrales clogados.	Porcentaje	8.32%	8.32%	8.32%	8.32%	8.32%	8.32%	8.32%	8.46%	8.32%	8.32%	8.32%	8.32%	8.32%	8.32%	8.32%	100.00%	100%	710
A.1.1.	Impartición públicas y conferencias.	Número de pláticas y conferencias realizadas.	Número	1	1	1	1	1	1	1	1	1	1	1	1	1	1	1	12	12	2%
A.1.2.	Celebración Clausura de Fin de Ciclo	Número de clausuras de fin de ciclo realizadas.	Número	0	0	0	0	0	0	0	1	0	0	0	0	0	0	0	1	1	0%
A.1.3.	Alumnos asistentes	Número de alumnos que asisten	Número	58	58	58	58	58	58	58	58	58	58	58	58	58	58	58	696	696	98%
C.2.	Alimentos Clogados	Porcentaje de alimentos clogados.	Porcentaje	8.72%	9.74%	10.26%	9.74%	9.23%	9.74%	5.13%	2.56%	9.23%	11.28%	9.23%					100.00%	100%	22620
A.2.1.	Clogamiento de desayunos.	Número de desayunos clogados.	Número	986	1,102	1,160	1,102	1,044	1,102	580	290	1,044	1,276	1,044	580	580	580	580	11,310	11,310	50%
A.2.2.	Clogamiento de comidas.	Número de comidas clogados.	Número	986	1,102	1,160	1,102	1,044	1,102	580	290	1,044	1,276	1,044	580	580	580	580	11,310	11,310	50%

Calendarización de las Metas Anuales, Avance Real 1er Trimestre

Nivel	Objetivos	Nombre del Indicador/	Unidad de medida	Avance																						
				Enero	Febrero	Marzo	Abril	Mayo	Junio	Julio	Agosto	Septiembre	Octubre	Noviembre	Diciembre	Acumulado	Valor Relativo	Valor Absoluto								
Fin	Contribuir a que las madres, padres y/o tutores del municipio de Pachucua tengan acceso a centros de atención infantil comunitarios a través de educación y servicios de alimentación	Tasa de asistencias infantiles implementadas.	Variable	0%	0%	0%	0%	0%	0%	0%	0%	0%	0%	0%	0%	0%	0%	0%	100%	100%	0	100%	0			
Propósito	Las niñas y niños del CAIC, reciben servicios educativos integrales, alimentación a sus hijas e hijos de madres, padres y/o tutores trabajadores jefes de familia	Tasa demandes, padres y/o tutores, que llevan a sus hijos a CAIC	Variable	0%	0%	0%	0%	0%	0%	0%	0%	0%	0%	0%	0%	0%	0%	0%	0%	100%	100%	0	100%	0		
C.1.	Servicios Educativos Integrales Oligogados	Porcentaje de servicios educativos integrales oligogados	Porcentaje	7.05%	7.05%	6.77%	0.00%	0.00%	0.00%	0.00%	0.00%	0.00%	0.00%	0.00%	0.00%	0.00%	0.00%	0.00%	0.00%	0.00%	20.87%	100%	149	100%	149	
A.1.1.	Impartición prácticas y conferencias.	Numero de pláticas y conferencias realizadas.	Numero	1	1	1	0	0	0	0	0	0	0	0	0	0	0	0	0	0	3	3	3	2%	2%	
A.1.2.	Celebración Clausura de Fin de ciclo	Numero de Clausuras de fin de ciclo realizadas.	Numero	0	0	0	0	0	0	0	0	0	0	0	0	0	0	0	0	0	0	0	0	0	0%	0%
A.1.3.	Alumnos asistentes	Numero de alumnos que asisten	Numero	49	49	47	0	0	0	0	0	0	0	0	0	0	0	0	0	0	145	145	145	97%	97%	
C.2.	Alimentos Oligogados	Porcentaje de alimentos oligogados.	Porcentaje	4.05%	7.94%	5.64%	0.00%	0.00%	0.00%	0.00%	0.00%	0.00%	0.00%	0.00%	0.00%	0.00%	0.00%	0.00%	0.00%	0.00%	17.83%	100%	3989	100%	3989	
A.2.1.	Oligogamiento de desayunos.	Numero de desayunos oligogados.	Numero	510	1071	784	0	0	0	0	0	0	0	0	0	0	0	0	0	0	2365	2365	2365	59%	59%	
A.2.2.	Oligogamiento de comidas.	Numero de comidas oligogados.	Numero	407	726	491	0	0	0	0	0	0	0	0	0	0	0	0	0	0	1624	1624	1624	41%	41%	

Elaboró
M. Yan A.G.O. García Mora Luna
Coordinadora de Protección a la Infancia

Revisó
L.D. Ciprián Alvarado Pérez
Coordinador Técnico

Autorizó
C.P. María Isabel Davila Valdes
Directora Ejecutiva



Presidencia Municipal de Pachuca de Soto


Formato de Calendarización por Programa 2024


Secretaría o Instituto a cargo:	1100	Sistema DIF Municipal Pachuca												
Unidad responsable:	1150	Coordinación de Protección a la Infancia y Desarrollo Comunitario												
Programa:	DM 10	CAIC Pilano												
Definición del Programa:	Otorgar a madres, padres y/o tutores/trabajadores del municipio de Pachuca que tengan niñas y niños de 3 a 5 años 11 meses, facilidades para que lleven a cabo su educación como parte de su desarrollo integral.													
Objetivo del Programa:	Fortalecer y difundir políticas a fin de asegurar que los derechos de las niñas, niños y adolescentes les brinden la seguridad de estar protegidos en su desarrollo dentro del municipio.													
Beneficiarios del Programa:	Niñas y niños de 3 a 5 años 11 meses en edad de educación preescolar.													
Presupuesto asignado por programa:														
													\$	681,276.00

Calendarización de las Metas Anuales, Avance Programado

Nivel	Objetivos	Nombre del Indicador	Unidad de medida	Enero												Acumulado	Meta			
				Enero	Febrero	Marzo	Abril	Mayo	Junio	Julio	Agosto	Septiembre	Octubre	Noviembre	Diciembre		Valor Relativo	Valor Absoluto		
Fin	Contribuir a que las madres, padres y/o tutores, del municipio de Pachuca tengan acceso a centros de atención infantil comunitarios a través de educación y servicios de alimentación	Tasa de asistencias infantiles implementadas.	Índice	0%	0%	0%	0%	0%	0%	0%	0%	0%	0%	0%	0%	0%	0%	100%	0	
Propósito	Las niñas y niños del CAIC, reciben servicios educativos integrales, alimentación al ser hijas e hijos de madres, padres y/o tutores trabajadores jefes de familia.	Tasa de madres, padres y/o tutores que lleven a sus hijos a CAIC	Tasa	0%	0%	0%	0%	0%	0%	0%	0%	0%	0%	0%	0%	0%	0%	100%	0	
C.1.	Servicios Educativos Integrales Oligados	Porcentaje de servicios educativos integrales otorgados	Porcentaje	8.32%	8.32%	8.32%	8.32%	8.32%	8.32%	8.44%	8.32%	8.32%	8.32%	8.32%	8.32%	8.32%	8.32%	100.00%	100%	854
A.1.1.	Impartición de pláticas y conferencias.	Número de pláticas y conferencias realizadas.	Número	1	1	1	1	1	1	1	1	1	1	1	1	1	1	12	12	1%
A.1.2.	Celebración Clausura de Fin de Ciclo	Número de clausuras de fin de ciclo realizadas.	Número	0	0	0	0	0	0	1	0	0	0	0	0	0	0	1	1	0%
A.1.3.	Alumnos asistentes	Número de alumnos que asisten	Número	70	70	70	70	70	70	70	70	70	70	70	70	70	70	840	840	98%

C.2.	Alimentos Otorgados	Porcentaje de alimentos otorgados.	Porcentaje	8,72%	9,74%	10,26%	9,74%	9,23%	9,74%	5,13%	2,66%	9,23%	11,28%	9,23%	5,13%	100,00%	100%	27300
A.2.1.	Otorgamiento de desayunos.	Número de desayunos otorgados.	Número	1,190	1,330	1,400	1,330	1,260	1,330	700	350	1,260	1,540	1,260	700	13,650	13650	50%
A.2.2.	Otorgamiento de comidas.	Número de comidas otorgados.	Número	1,190	1,330	1,400	1,330	1,260	1,330	700	350	1,260	1,540	1,260	700	13,650	13650	50%


 Febrina
 M. en A.G.O. Febrina Ileana Luna
 Coordinadora de Atención a la Infancia


 Revisó
 L.D. Odelina Adrián Ruiz Pérez
 Coordinador Técnico


 Antea
 C.P. María Isabel Berría Valdes
 Directora Ejecutiva



Presidencia Municipal de Pachuca de Soto

Formato de Calendarización Real por Programa 2024

Secretaría o Instituto a cargo:	1100	Sistema DIF Municipal Pachuca
Unidad responsable:	1150	Coordinación de Protección a la Infancia y Desarrollo Comunitario
Programa:	DM 10	CANC Plutarco
Definición del Programa:	Cuidar a madres, padres y/o tutores trabajadores del municipio de Pachuca que tengan niñas y niños de 3 a 5 años 11 meses, facilidades para que lleven a cabo su educación como parte de su desarrollo integral.	
Objetivo del Programa:	Fortalecer y difundir políticas a fin de asegurar que los derechos de las niñas, niños y adolescentes les brinden la seguridad de estar protegidos en su desarrollo dentro del municipio.	
Beneficiarios del Programa:	701 Número de beneficiarios	

Presupuesto asignado por programa:

\$

691,276.00


Calendarización de las Metas Anuales - Avance Programado

Nivel	Objetivos	Nombre del Indicador	Unidad de medida	Meses												Acumulado	Meta			
				Enero	Febrero	Marzo	Abril	Mayo	Junio	Julio	Agosto	Septiembre	Octubre	Noviembre	Diciembre		Valor Relativo	Valor Absoluto		
Fin	Contribuir a que las madres, padres y/o tutores del municipio de Pachuca tengan acceso a centros de atención infantil comunitarios a través de educación y servicios de alimentación	Tasa de asistencias infantiles implementadas.	Índice	0%	0%	0%	0%	0%	0%	0%	0%	0%	0%	0%	0%	0%	0%	100%	100%	0
Propósito	Las niñas y niños del CANC reciben servicios educativos, médicos, alimentarios al ser hijos e hijas de madres, padres y/o tutores trabajadores jefes de familia	Tasa de madres, padres y/o tutores que llevan a sus hijos a CANC	Tasa	0%	0%	0%	0%	0%	0%	0%	0%	0%	0%	0%	0%	0%	0%	100%	100%	0
C.1.	Servicios Educativos Integrales Otorgados	Porcentaje de servicios educativos integrales otorgados	Porcentaje	8.32%	8.32%	8.32%	8.32%	8.32%	8.32%	8.32%	8.44%	8.32%	8.32%	8.32%	8.32%	8.32%	8.32%	100.00%	100%	854
A.1.1.	Impartición pláticas y conferencias.	Número de pláticas y conferencias realizadas.	Número	1	1	1	1	1	1	1	1	1	1	1	1	1	1	12	12	1%
A.1.2.	Celebración Clausura de Fin de Ciclo	Número de clausuras de fin de ciclo realizadas.	Número	0	0	0	0	0	0	0	1	0	0	0	0	0	0	1	1	0%
A.1.3.	Alumnos asistentes	Número de alumnos que asisten	Número	70	70	70	70	70	70	70	70	70	70	70	70	70	70	840	840	99%
C.2.	Alimentos Otorgados	Porcentaje de alimentos otorgados.	Porcentaje	6.72%	6.74%	10.26%	9.74%	9.23%	9.74%	5.13%	2.59%	9.23%	11.26%	9.23%	5.13%	100.00%	100%	27300	27300	
A.2.1.	Organigrama de desayunos.	Número de desayunos otorgados.	Número	1,180	1,330	1,400	1,330	1,260	1,330	700	350	1,260	1,540	1,260	700	13,650	13,650	13,650	13,650	50%
A.2.2.	Organigrama de comidas.	Número de comidas otorgados.	Número	1,180	1,330	1,400	1,330	1,260	1,330	700	350	1,260	1,540	1,260	700	13,650	13,650	13,650	13,650	60%

Calendarización de las Metas Anuales - Avance Real por Trimestre

Nivel	Objetivos	Nombre del Indicador	Unidad de medida	Enero	Febrero	Marzo	Abril	Mayo	Junio	Julio	Agosto	Septiembre	Octubre	Noviembre	Diciembre	Acumulado	Avance		
																	Valor Relativo	Valor Absolutivo	
Fin	Contribuir a que las madres, padres y/o tutores del municipio de Pachuca tengan acceso a centros de atención infantil comunitarios a través de educación y servicios de alimentación	Tasa de asistencias infantiles implementadas	Índice	0%	0%	0%	0%	0%	0%	0%	0%	0%	0%	0%	0%	100%	100%	0	100%
Propósito	Las niñas y niños del CAIC, reciben servicios educativos integrales, alimentación al ser niñas e hijos de madres, padres, y/o tutores trabajadores lefas de familia.	Tasa de madres, padres y/o tutores que llevan a sus hijos a CAIC	Tasa	0%	0%	0%	0%	0%	0%	0%	0%	0%	0%	0%	0%	100%	100%	0	100%
C.1.	Servicios Educativos Integrales Otorgados	Porcentaje de servicios educativos integrales otorgados	Porcentaje	6.57%	6.57%	6.57%	0%	0%	0%	0%	0%	0%	0%	0%	0%	20%	100%	162	162
A.1.1.	Impartición pláticas y conferencias.	Número de pláticas y conferencias	Número	1	1	1	0	0	0	0	0	0	0	0	0	3	3	1%	1%
A.1.2.	Celebración Clausura de Fin de Ciclo	Número de clausuras de fin de ciclo realizadas	Número	0	0	0	0	0	0	0	0	0	0	0	0	0	0	0%	0%
A.1.3.	Alumnos asistentes	Número de alumnos que asisten	Número	55	50	53	0	0	0	0	0	0	0	0	0	158	158	93%	93%
C.2.	Alimentos Otorgados	Porcentaje de alimentos otorgados.	Porcentaje	3.69%	6.45%	5.38%	0.00%	0.00%	0.00%	0.00%	0.00%	0.00%	0.00%	0.00%	0.00%	15.48%	100%	4227	4227
A.2.1.	Donamiento de desayunos.	Número de desayunos otorgados.	Número	605	1007	848	0	0	0	0	0	0	0	0	0	2460	2460	50%	50%
A.2.2.	Otorgamiento de comidas.	Número de comidas otorgados.	Número	303	754	620	0	0	0	0	0	0	0	0	0	1767	1767	50%	50%


Elio Reyes Mora Luna
 Coordinador de Planeación a la Banca


Lidia Arizola Pérez
 Coordinador Técnico


Lidia Arizola Pérez
 Directora Ejecutiva



Presidencia Municipal de Pachuca de Soto


Formato de Calendarización por Programa 2024


Secretaría o Instituto a cargo:	1100	Sistema DIF Municipal Pachuca
Unidad responsable:	1150	Coordinación de Protección a la Infancia y Desarrollo Comunitario
Programa:	DM 11	CAIC Santa Julia
Definición del Programa:	Cuidar a madres, padres y/o tutores trabajadores del municipio de Pachuca que tengan niñas y niños de 3 a 5 años 11 meses, facilidades para que lleven a cabo su educación como parte de su desarrollo integral.	
Objetivo del Programa:	Fortalecer y difundir políticas a fin de asegurar que los derechos de las niñas, niños y adolescentes les brinden la seguridad de estar protegidos en su desarrollo dentro del municipio.	
Beneficiarios del Programa:	Niñas y niños de 3 a 5 años 11 meses en edad de educación preescolar.	

Presupuesto asignado por programa: S 1,025,056.00

Calendarización de las Metas Anuales - Avance Programado

Nivel	Objetivos	Nombre del Indicador	Unidad de medida	Ejercicio 2024												Acumulado	Meta			
				Enero	Febrero	Marzo	Abril	Mayo	Junio	Julio	Agosto	Septiembre	Octubre	Noviembre	Diciembre		Valor Relativo	Valor Absoluto		
Fin	Contribuir a que las madres, padres y/o tutores del municipio de Pachuca tengan acceso a centros de atención infantil comunitarios a través de educación y servicios de alimentación	Tasa de asistencias infantiles implementadas	Índice	0%	0%	0%	0%	0%	0%	0%	0%	0%	0%	0%	0%	0%	0%	100%	100%	0
Propósito	Las niñas y niños del CAIC, reciben servicios educativos integrales, alimentación al ser hijos e hijas de madres, padres y/o tutores trabajadores de la familia	Tasa de madres, padres y/o tutores que lleven a sus hijos a CAIC	Tasa	0%	0%	0%	0%	0%	0%	0%	0%	0%	0%	0%	0%	0%	0%	100%	100%	0
C.1.	Servicios Educativos Integrales Oligados	Porcentaje de servicios educativos integrales oligados	Porcentaje	8.33%	8.33%	8.33%	8.33%	8.33%	8.33%	8.40%	8.33%	8.33%	8.33%	8.33%	8.33%	8.33%	8.33%	100%	100%	1310
A.1.1.	Impartición pláticas y conferencias.	Número de pláticas y conferencias realizadas	Número	1	1	1	1	1	1	1	1	1	1	1	1	1	1	12	12	1%
A.1.2.	Celebración Clausura de Fin de Ciclo	Número de clausuras de fin de ciclo realizadas	Número	0	0	0	0	0	0	1	0	0	0	0	0	0	0	1	1	0%
A.1.3.	Alumnos asistentes	Número de alumnos que asisten	Número	108	108	108	108	108	108	108	108	108	108	108	108	108	108	1296	1296	99%
C.2.	Alimentos Oligados	Porcentaje de alimentos oligados	Porcentaje	8.72%	9.74%	10.26%	9.74%	9.23%	9.74%	5.13%	2.56%	9.23%	11.28%	9.23%	5.13%	100%	100%	42120	42120	
A.2.1.	Cotrigamiento de desayunos.	Número de desayunos oligados	Número	1,836	2,052	2,160	2,052	1,944	2,052	1,080	540	1,944	2,376	1,944	1,080	21,060	21,060	50%	50%	
A.2.2.	Oligamiento de comidas.	Número de comidas oligadas	Número	1,836	2,052	2,160	2,052	1,944	2,052	1,080	540	1,944	2,376	1,944	1,080	21,060	21,060	50%	50%	


 E. A. G. O. Gloria Mora Luna
 Coordinadora de Protección a la Infancia


 L.D. Chiriguan Ruiz Rivero
 Coordinador Técnico


 C.P. María Isabel Hernández
 Directora Ejecutiva



Presidencia Municipal de Pachuca de Soto

Formato de Calendarización Real por Programa 2024


Secretaría o Instituto a cargo:	1100 Sistema DIF Municipal Pachuca	
Unidad responsable:	1150 Coordinación de Protección a la Infancia y Desarrollo Comunitario	DM 11 CAIC Santa Julia
Programa:		
Definición del Programa:	Organizar a madres, padres y/o tutores trabajadores del municipio de Pachuca que tengan niñas y niños de 3 a 5 años 11 meses, facilidades para que lleven a cabo su educación como parte de su desarrollo integral.	
Objetivo del Programa:	Fortalecer y difundir políticas a fin de asegurar que las niñas, niños y adolescentes (as) brinden la seguridad de estar protegidos en su desarrollo dentro del municipio.	
Beneficiarios del Programa:	108 Número de beneficiarios	
Presupuesto asignado por programa: \$ 1,025,056.00		


Calendarización de las Metas Anuales, Avance Programado

Nivel	Objetivos	Nombre del Indicador	Unidad de medida	Meses												Acumulado	Valor Relativo	Valor Absoluto		
				Enero	Febrero	Marzo	Abril	Mayo	Junio	Julio	Agosto	Septiembre	Octubre	Noviembre	Diciembre					
Fin	Contribuir a que las madres, padres y/o tutores del municipio de Pachuca tengan acceso a centros de atención infantil comunitarios a través de educación y servicios de alimentación	Tasa de asistencias infantiles implementadas.	Variable	0%	0%	0%	0%	0%	0%	0%	0%	0%	0%	0%	0%	0%	100%	100%	100%	0
Propósito	Las niñas y niños del CAIC, reciben servicios educativos integrales, alimentación al ser niñas e hijos de madres, padres y/o tutores trabajadores jefes de familia.	Tasa demandadas, padres y/o tutores que llevan a sus hijos a CAIC	Variable	0%	0%	0%	0%	0%	0%	0%	0%	0%	0%	0%	0%	0%	100%	100%	100%	0
C.1.	Servicios Educativos Integrales Otorgados	Porcentaje de servicios educativos integrales otorgados	Porcentaje	8.33%	8.33%	8.33%	8.33%	8.33%	8.33%	8.40%	8.33%	8.33%	8.33%	8.33%	8.33%	8.33%	8.33%	100%	100%	1310
A.1.1.	Impartición pláticas y conferencias.	Número de pláticas y conferencias realizadas.	Número	1	1	1	1	1	1	1	1	1	1	1	1	1	1	12	12	2%
A.1.2.	Celebración Clausura de Fin de Ciclo	Número de clausuras de fin de ciclo realizadas.	Número	0	0	0	0	0	0	1	0	0	0	0	0	0	0	1	1	0%
A.1.3.	Alumnos asistentes	Número de alumnos que asisten	Número	108	108	108	108	108	108	108	108	108	108	108	108	108	108	1266	1296	98%
C.2.	Alimentos Otorgados	Porcentaje de alimentos otorgados.	Porcentaje	8.72%	9.74%	10.26%	9.74%	9.23%	9.74%	5.13%	2.56%	9.23%	11.28%	9.23%	5.13%	100%	100%	100%	21060	42120
A.2.1.	Organimiento de desayunos.	Número de desayunos otorgados.	Número	1,836	2,052	2,160	2,052	1,944	2,052	1,080	540	1,944	2,376	1,944	1,090	21,060	21,060	21,060	21060	50%
A.2.2.	Organimiento de comidas.	Número de comidas otorgados.	Número	1,836	2,052	2,160	2,052	1,944	2,052	1,080	540	1,944	2,376	1,944	1,080	21,060	21,060	21,060	21060	50%

Calendarización de las Metas Anuales, Avance Real Ter Trimestre

Nivel	Objetivos	Nombre del Indicador	Unidad de medida	Enero	Febrero	Marzo	Abril	Mayo	Junio	Julio	Agosto	Septiembre	Octubre	Noviembre	Diciembre	Acumulado	Avance		
																	Valor Relativo	Valor Absoluto	
Fin	Continuar a que las madres, padres y/o tutores del municipio de Pauchuca tengan acceso a centros de atención infantil comunitarios a través de educación y servicios de alimentación	Tasa de asistencias infantiles implementadas.	Variable	0%	0%	0%	0%	0%	0%	0%	0%	0%	0%	0%	0%	100%	100%	100%	0
Propósito	Las niñas y niños del CAIC, reciben servicios educativos integrales, alimentación al ser niñas e hijos de madres, padres y/o tutores, trabajadores jefes de familia.	Tasa de madres, padres y/o tutores que llevan a sus hijos a CAIC	Variable	0%	0%	0%	0%	0%	0%	0%	0%	0%	0%	0%	0%	100%	100%	100%	0
C.1.	Servicios Educativos Integrales Oligados	Porcentaje de servicios educativos integrales oligados	Porcentaje	6.49%	6.72%	6.42%	0.00%	0.00%	0.00%	0.00%	0.00%	0.00%	0.00%	0.00%	0.00%	19.63%	100%	257	
A.1.1.	Impartición de pláticas y conferencias.	Número de pláticas y conferencias realizadas.	Número	1	1	1	0	0	0	0	0	0	0	0	0	3	3	2%	
A.1.2.	Celebración Clausura de Fin de Ciclo	Número de clausuras de fin de ciclo realizadas.	Número	0	0	0	0	0	0	0	0	0	0	0	0	0	0	0%	
A.1.3.	Alumnos asistentes	Número de alumnos que asisten	Número	84	87	83	0	0	0	0	0	0	0	0	0	254	254	98%	
C.2.	Alimentos Oligados	Porcentaje de alimentos oligados.	Porcentaje	3.94%	6.64%	5.39%	0.00%	0.00%	0.00%	0.00%	0.00%	0.00%	0.00%	0.00%	0.00%	15.97%	100%	6727	
A.2.1.	Oligamiento de desayunos.	Número de desayunos oligados.	Número	924	1586	1328	0	0	0	0	0	0	0	0	0	3848	3848	50%	
A.2.2.	Oligamiento de comidas.	Número de comidas oligados.	Número	734	1202	943	0	0	0	0	0	0	0	0	0	2879	2879	50%	

Elaboró

 Gladys Ivone Luján
 Coordinadora de Protección a la Infancia

Revisó

 Gladys Ivone Luján
 Coordinadora Técnica

Aprobó

 María Isabel Tavala Veldis
 Directora Ejecutiva



Presidencia Municipal de Pachuca de Soto

Formato de Calendarización por Programa 2024

Secretaría o Instituto a cargo:	1100	Sistema DIF Municipal Pachuca
Unidad responsable:	1150	Coordinación de Protección a la Infancia y Desarrollo Comunitario
Programa:	DM 12	CAIC Tlapacoya
Definición del Programa:	Orientar a madres, padres y/o tutores trabajadores del municipio de Pachuca que tengan niñas y niños de 3 a 5 años 11 meses, facilidades para que lleven a cabo su educación como parte de su desarrollo integral.	
Objetivo del Programa:	Fortalecer y difundir políticas a fin de asegurar que los derechos de las niñas, niños y adolescentes les brinden la seguridad de estar protegidos en su desarrollo dentro del municipio.	
Beneficiarios del Programa:	Niñas y niños de 3 a 5 años 11 meses en edad de educación preescolar.	

Presupuesto asignado por programa:

\$

763,493.00

Calendarización de las Metas Anuales, Avance Programado

Nivel	Objetivos	Nombre del Indicador	Unidad de medida	Enero												Acumulado	Meta				
				Enero	Febrero	Marzo	Abril	Mayo	Junio	Julio	Agosto	Septiembre	Octubre	Noviembre	Diciembre		Valor Relativo	Valor Absoluto			
Fin	Contribuir a que las madres, padres y/o tutores del municipio de Pachuca tengan acceso a centros de atención infantil comunitarios a través de educación y servicios de alimentación	Tasa de asistencias infantiles implementadas.	Índice	0%	0%	0%	0%	0%	0%	0%	0%	0%	0%	0%	0%	0%	0%	100%	100%	0	
Propósito	Las niñas y niños del CAIC, reciben servicios educativos integrales, alimentación al ser hijas e hijos de madres, padres y/o tutores trabajadores jefes de familia.	Tasa demadres, padres y/o tutores que llevan a sus hijos a CAIC	Tasa	0%	0%	0%	0%	0%	0%	0%	0%	0%	0%	0%	0%	0%	0%	0%	100%	100%	0
C.1.	Servicios Educativos Integrales Oligados	Porcentaje de servicios educativos integrales oligados	Porcentaje	8.32%	8.32%	8.32%	8.32%	8.32%	8.32%	8.32%	8.50%	8.32%	8.32%	8.32%	8.32%	8.32%	8.32%	100.00%	100%	566	
A.1.1.	Impartición pláticas y conferencias.	Número de pláticas y conferencias realizadas.	Número	1	1	1	1	1	1	1	1	1	1	1	1	1	1	12	12	2%	
A.1.2.	Celebración Clausura de Fin de Ciclo	Número de clausuras de fin de ciclo realizadas.	Número	0	0	0	0	0	0	0	1	0	0	0	0	0	0	1	1	0%	
A.1.3.	Alumnos asistentes	Número de alumnos que asisten	Número	46	46	46	46	46	46	46	46	48	48	48	46	46	46	552	552	98%	

C.2.	Alimentos Olorgados	Porcentaje de alimentos olorgados.	Porcentaje	8.72%	9.74%	10.26%	9.74%	9.23%	9.74%	5.13%	2.56%	9.23%	1.28%	9.23%	5.13%	100%	100%	17940
A.2.1.	Olorgamiento de desayunos.	Número de desayunos olorgados.	Número	782	874	920	874	828	874	460	230	828	1,012	828	460	8,970	8970	50%
A.2.2.	Olorgamiento de comidas.	Número de comidas olorgados.	Número	782	874	920	874	828	874	460	230	828	1,012	828	460	8,970	8970	50%

Elaboró
M. A. G. ... Mora Luna
Coordinadora de la Dirección a la Infancia

Revisó
L.D. Cristian Alvar Ruiz Perez
Coordinador Técnico

Auditoría
C.P. Mariana Isabel David-Varelas
Directora Ejecutiva



Presidencia Municipal de Pachuca de Soto

Formato de Calendarización Real por Programa 2024

Secretaría o Instituto a cargo:	1100	Sistema DIF Municipal Pachuca
Unidad responsable:	1150	Coordinación de Protección a la Infancia y Desarrollo Comunitario
Programa:	DM 12	CAIC Tlapacoya
Definición del Programa:	Cotorgar a madres, padres y/o tutores trabajadores del municipio de Pachuca que tengan niñas y niños de 3 a 5 años 11 meses, facilidades para que lleven a cabo su educación como parte de su desarrollo integral.	
Objetivo del Programa:	Fortalecer y difundir políticas a fin de asegurar que los derechos de las niñas, niños y adolescentes les brinden la seguridad de estar protegidos en su desarrollo dentro del municipio.	
Beneficiarios del Programa:	46 Número de beneficiarios	

Presupuesto asignado por programa:

\$

763,436.00

Calendarización de las Metas Anuales, Avance Programado

Nivel	Objetivos	Nombre del Indicador	Unidad de medida	Enero												Acumulado	Meta		
				Enero	Febrero	Marzo	Abril	Mayo	Junio	Julio	Agosto	Septiembre	Octubre	Noviembre	Diciembre		Valor Relativo	Valor Absoluto	
Fin	Contribuir a que las madres, padres y/o tutores del municipio de Pachuca tengan acceso a centros de atención infantil comunitarios a través de educación y servicios de alimentación	Tasa de asistencias infantiles implementadas	Índice	0%	0%	0%	0%	0%	0%	0%	0%	0%	0%	0%	0%	0%	100%	100%	0
Propósito	Las niñas y niños del CAIC, reciben servicios educativos integrales, alimentación al ser niñas e hijos de madres, padres y/o tutores (trabajadores) leas de familia.	Tasa demandes, padres y/o tutores que llevan a sus hijos a CAIC	Tasa	0%	0%	0%	0%	0%	0%	0%	0%	0%	0%	0%	0%	0%	100%	100%	0
C.1	Servicios Educativos Integrales Cotorgados	Porcentaje de servicios educativos integrales cotorgados	Porcentaje	8.32%	8.32%	8.32%	8.32%	8.32%	8.32%	8.32%	8.50%	8.32%	8.32%	8.32%	8.32%	8.32%	100.00%	100%	566
A.1.1	Impartición pláticas y conferencias.	Número de pláticas y conferencias realizadas.	Número	1	1	1	1	1	1	1	1	1	1	1	1	1	12	12	2%
A.1.2	Celebración Clausura de Fin de Año	Número de clausuras de fin de año realizadas.	Número	0	0	0	0	0	0	0	1	0	0	0	0	0	1	1	0%
A.1.3	Alumnos asistentes	Número de alumnos que asisten	Número	46	46	46	46	46	46	46	49	46	46	46	46	46	552	552	98%
C.2	Alimentos Cotorgados	Porcentaje de alimentos cotorgados.	Porcentaje	8.72%	9.74%	10.26%	9.74%	9.23%	9.74%	5.13%	2.56%	9.23%	11.28%	9.23%	5.13%	100%	100%	17940	
A.2.1	Organismo de desayunos.	Número de desayunos cotorgados.	Número	782	874	920	874	828	874	460	230	828	1,012	828	460	8,970	8970	50%	
A.2.2	Cotorgamiento de comidas.	Número de comidas cotorgados.	Número	782	874	920	874	828	874	460	230	828	1,012	828	460	8,970	8970	50%	

Calendarización de las Metas Anuales, Avance Real por Trimestre

Nivel	Objetivos	Nombre del Indicador	Unidad de medida	Avance												Acumulado	Valor Relativo	Valor Absoluto						
				Enero	Febrero	Marzo	Abril	Mayo	Junio	Julio	Agosto	Septiembre	Octubre	Noviembre	Diciembre									
Fin	Contribuir a que las madres, padres y/o tutores del municipio de Pachuca tengan acceso a centros de atención infantil, comunitarios a través de educación y servicios de alimentación	Tasa de asistencias infantiles implementadas.	Índice	0%	0%	0%	0%	0%	0%	0%	0%	0%	0%	0%	0%	0%	0%	0%	100%	100%	100%	0		
Propósito	Las niñas y niños del CAIC reciben servicios educativos integrales, alimentación al ser hijas e hijos de madres, padres y/o tutores trabajadores jefes de familia.	Tasa demandas, padres y/o tutores que llevan a sus hijos a CAIC	Tasa	0%	0%	0%	0%	0%	0%	0%	0%	0%	0%	0%	0%	0%	0%	0%	0%	100%	100%	100%	0	
C.1.	Servicios Educativos Integrales Clogados	Porcentaje de servicios educativos integrales otorgados	Porcentaje	8.32%	8.32%	8.32%	0.00%	0.00%	0.00%	0.00%	0.00%	0.00%	0.00%	0.00%	0.00%	0.00%	0.00%	0.00%	0.00%	0.00%	0.00%	24.96%	100%	119
A.1.1.	Impartición prácticas y conferencias	Número de prácticas y conferencias realizadas.	Número	1	1	1	0	0	0	0	0	0	0	0	0	0	0	0	0	0	0	3	3	2%
A.1.2.	Celebración Clausura de Fin de Ciclo	Número de clausuras de fin de ciclo realizadas.	Número	0	0	0	0	0	0	0	0	0	0	0	0	0	0	0	0	0	0	0	0	0%
A.1.3.	Alumnos asistentes	Número de alumnos que asisten	Número	41	36	39	0	0	0	0	0	0	0	0	0	0	0	0	0	0	0	116	116	98%
C.2.	Alimentos Clogados	Porcentaje de alimentos otorgados.	Porcentaje	4.43%	6.98%	5.51%	0.00%	0.00%	0.00%	0.00%	0.00%	0.00%	0.00%	0.00%	0.00%	0.00%	0.00%	0.00%	0.00%	0.00%	0.00%	16.92%	100%	3036
A.2.1.	Clogamiento de desayunos	Número de desayunos otorgados.	Número	451	741	663	0	0	0	0	0	0	0	0	0	0	0	0	0	0	0	1855	1855	50%
A.2.2.	Clogamiento de comidas.	Número de comidas otorgados.	Número	344	512	325	0	0	0	0	0	0	0	0	0	0	0	0	0	0	0	1181	1181	50%

Ejército
 Jefe del A.G.O. de Infancia María Luna
 Coordinadora de Producción e la Infancia

Revisó
 Lic. Cleofe Alvarado Pérez
 Coordinador Técnico

Autorizó
 C. P. María Inés Davis Valdés
 Directora Ejecutiva



Presidencia Municipal de Pachuca de Soto

Formato de Calendarización por Programa 2024

Secretaría o Instituto a cargo:	1100	Sistema DIF Municipal Pachuca
Unidad responsable:	1150	Coordinación de Protección a la Infancia y Desarrollo Comunitario
Programa:	DM 13	CAIC Guadalupe
Definición del Programa:	Cuidar a madres, padres y/o tutores trabajadores del municipio de Pachuca que tengan niñas y niños de 3 a 5 años 11 meses, facilidades para que lleven a cabo su educación como parte de su desarrollo integral.	
Objetivo del Programa:	Fortalecer y difundir políticas a fin de asegurar que los derechos de las niñas, niños y adolescentes las brinden la seguridad de estar protegidos en su desarrollo dentro del municipio.	
Beneficiarios del Programa:	Niñas y niños de 3 a 5 años 11 meses en edad de educación preescolar.	


Presupuesto asignado por programa:


\$

994,016.00

Calendarización de las Metas Anuales Avance Programado

Nivel	Objetivos	Nombre del Indicador	Unidad de medida	Ejercicio 2024												Meta					
				Enero	Febrero	Marzo	Abril	Mayo	Junio	Julio	Agosto	Septiembre	Octubre	Noviembre	Diciembre	Acumulado	Valor Relativo	Valor Absoluto			
Fin	Contribuir a que las madres, padres y/o tutores del municipio de Pachuca tengan acceso a centros de atención infantil comunitarios a través de educación y servicios de alimentación	Tasa de asistencias infantiles implementadas.	Índice	0%	0%	0%	0%	0%	0%	0%	0%	0%	0%	0%	0%	0%	0%	100%	100%	0	
Propósito	Las niñas y niños del CAIC, reciben servicios educativos integrales, alimentación al ser niñas e hijos de madres, padres y/o tutores trabajadores /trfes de familia.	Índice demadres, padres y/o tutores que lleven a sus hijos a CAIC	Tasa	0%	0%	0%	0%	0%	0%	0%	0%	0%	0%	0%	0%	0%	0%	0%	100%	100%	0
C.1.	Servicios Educativos Integrales Oligados	Porcentaje de servicios educativos integrales oligados	Porcentaje	8.32%	8.32%	8.32%	8.32%	8.32%	8.32%	8.32%	8.32%	8.32%	8.32%	8.32%	8.32%	8.32%	8.32%	100.00%	100%	695	
A.1.1.	Impartición pláticas y conferencias.	Número de pláticas y conferencias realizadas.	Número	1	1	1	1	1	1	1	1	1	1	1	1	1	1	12	12	2%	
A.1.2.	Celebración Clausura de Fin de Ciclo	Número de clausuras de fin de ciclo realizadas.	Número	0	0	0	0	0	0	0	0	0	0	0	0	0	0	1	1	0%	
A.1.3.	Alumnos asistentes	Número de alumnos que asisten	Número	56	56	56	56	56	56	56	56	56	56	56	56	56	56	672	672	98%	
C.2.	Alimentos Oligados	Porcentaje de alimentos oligados.	Porcentaje	8.72%	9.74%	10.29%	9.74%	9.23%	9.74%	5.13%	2.56%	9.23%	11.28%	9.23%	5.13%	100%	100%	21940	100%	21940	
A.2.1.	Oligamiento de desayunos.	Número de desayunos oligados.	Número	952	1,094	1,120	1,094	1,008	1,094	560	280	1,008	1,232	1,008	560	10,920	10,920	50%	50%	50%	
A.2.2.	Oligamiento de comidas.	Número de comidas oligadas.	Número	952	1,094	1,120	1,094	1,008	1,094	560	280	1,008	1,232	1,008	560	10,920	10,920	50%	50%	50%	


 Patricia María Luna
 Coordinadora de Protección a la Infancia


 L.D. Chelipa Arias Ruiz Pérez
 Coordinador Técnico


 C.P. María Isabel Davila Yaldes
 Directora Ejecutiva



Presidencia Municipal de Pachuca de Soto

Formato de Calendarización Real por Programa 2024

Secretaría o Instituto a cargo:	1100	Sistema DIF Municipal Pachuca
Unidad responsable:	1150	Coordinación de Protección a la Infancia y Desarrollo Comunitario
Programa:	DM 13	CAIC Guadalupe
Definición del Programa:	Clograr a madres, padres y/o tutores trabajadores del municipio de Pachuca que tengan niñas y niños de 3 a 5 años 11 meses, facilidades para que lleven a cabo su educación como parte de su desarrollo integral.	
Objetivo del Programa:	Fortalecer y difundir políticas a fin de asegurar que los derechos de las niñas, niños y adolescentes las brinden la seguridad de estar protegidos en su desarrollo dentro del municipio.	
Beneficiarios del Programa:	561 Número de beneficiarios	

Presupuesto asignado por programa: \$

964,016.00


Calendarización de las Metas Anuales, Avance Programado

Nivel	Objetivos	Nombre del Indicador	Unidad de medida	Enero												Acumulado	Meta		
				Enero	Febrero	Marzo	Abril	Mayo	Junio	Julio	Agosto	Septiembre	Octubre	Noviembre	Diciembre		Valor Relativo	Valor Absoluto	
Fin	Contribuir a que las madres, padres y/o tutores del municipio de Pachuca tengan acceso a centros de atención infantil comunitarios a través de educación y servicios de alimentación	Tasa de asistencias Infantiles implementadas.	Índice	0%	0%	0%	0%	0%	0%	0%	0%	0%	0%	0%	0%	0%	100%	100%	0
Propósito	Las niñas y niños del CAIC reciben servicios educativos integrales, alimentación al ser niñas e hijos de madres, padres y/o tutores trabajadores jefes de familia	Índice demadres, padres y/o tutores que llevan a sus hijos a CAIC	Tasa	0%	0%	0%	0%	0%	0%	0%	0%	0%	0%	0%	0%	0%	100%	100%	0
C.1.	Servicios Educativos Integrales Clogrados	Porcentaje de servicios educativos integrales otorgados	Porcentaje	8.32%	8.32%	8.32%	8.32%	8.32%	8.32%	8.32%	8.32%	8.47%	8.32%	8.32%	8.32%	8.32%	100.00%	100%	685
A.1.1.	Impartición prácticas y conferencias.	Número de prácticas y conferencias realizadas.	Número	1	1	1	1	1	1	1	1	1	1	1	1	1	12	12	2%
A.1.2.	Celebración Clausura de Fin de Ciclo	Número de clausuras de fin de ciclo realizadas.	Número	0	0	0	0	0	0	0	0	1	0	0	0	0	1	1	0%
A.1.3.	Alumnos asistentes	Número de alumnos que asisten	Número	56	56	56	56	56	56	56	56	56	56	56	56	56	672	672	98%
C.2.	Alimentos Clogrados	Porcentaje de alimentos otorgados.	Porcentaje	8.72%	9.74%	10.26%	9.74%	9.23%	9.74%	5.13%	2.56%	9.23%	11.28%	9.23%	5.13%	100%	100%	21840	
A.2.1.	Clogramiento de desayunos.	Número de desayunos otorgados.	Número	952	1,064	1,120	1,064	1,008	1,064	560	280	1,008	1,232	1,008	560	10,920	10,920	50%	
A.2.2.	Clogramiento de comidas.	Número de comidas otorgados.	Número	952	1,064	1,120	1,064	1,008	1,064	560	280	1,008	1,232	1,008	560	10,920	10,920	50%	

Calendarización de las Metas Anuales, Avance Real Ter Trimestre

Nivel	Objetivos	Nombre del Indicador	Unidad de medida	Avance												Acumulado	Avance			
				Enero	Febrero	Marzo	Abril	Mayo	Junio	Julio	Agosto	Septiembre	Octubre	Noviembre	Diciembre		Valor Relativo	Valor Absoluto		
Fin	Contribuir a que las madres, padres y/o tutores del municipio de Paduca tengan acceso a centros de atención infantil comunicarios a través de educación y servicios de alimentación	Tasa de asistencias infantiles implementadas.	Índice	0%	0%	0%	0%	0%	0%	0%	0%	0%	0%	0%	0%	0%	0%	100%	100%	0
Popósito	Las niñas y niños del CAIC, reciben servicios educativos integrales, alimentación a ser filias e hijos de madres, padres y/o tutores trabajadores jefes de familia.	Índice demadres, padres y/o tutores que llevan a sus hijos a CAIC	Tasa	0%	0%	0%	0%	0%	0%	0%	0%	0%	0%	0%	0%	0%	0%	100%	100%	0
C.1.	Servicios Educativos Integrales Otiogados	Porcentaje de servicios educativos integrales otogados	Porcentaje	7.59%	7.59%	7.50%	0.00%	0.00%	0.00%	0.00%	0.00%	0.00%	0.00%	0.00%	0.00%	0.00%	0.00%	22.48%	100%	154
A.1.1.	Impartición pláticas y conferencias.	Número de pláticas y conferencias realizadas.	Número	1	1	1	0	0	0	0	0	0	0	0	0	0	0	3	3	2%
A.1.2.	Celebración Clausura de Fin de Ciclo	Número de clausuras de fin de ciclo realizadas.	Número	0	0	0	0	0	0	0	0	0	0	0	0	0	0	0	0	0%
A.1.3.	Alumnos asistentes	Número de alumnos que asisten	Número	51	51	49	0	0	0	0	0	0	0	0	0	0	0	151	151	98%
C.2.	Alimentos Otiogados	Porcentaje de alimentos otogados.	Porcentaje	8.72%	9.74%	10.26%	0.00%	0.00%	0.00%	0.00%	0.00%	0.00%	0.00%	0.00%	0.00%	0.00%	0.00%	28.72%	100%	3815
A.2.1.	Otiogamiento de desayunos.	Número de desayunos otogados.	Número	510	1071	784	0	0	0	0	0	0	0	0	0	0	0	2365	2365	50%
A.2.2.	Otiogamiento de comidas.	Número de comidas otogados.	Número	365	607	478	0	0	0	0	0	0	0	0	0	0	0	1450	1450	50%


Esberto
M. en A.G.O. Gabriela Mora Luna
Coordinadora de Protección a la Infancia


Rocio
L.P. Gisela Juan Ruiz Pérez
Coordinadora Técnico


Ana
C.P. Margarita Dávila Valdes
Directora Ejecutiva



Presidencia Municipal de Pachuca de Soto

Formato de Calendarización por Programa 2024

Secretaría o Instituto a cargo:	1100	Sistema DIF Municipal
Unidad responsable:	1150	Coordinación de Protección a la Infancia y Desarrollo Comunitario
Programa:	DM14	Centros de Desarrollo Comunitario
Definición del Programa:	Las niñas, niños y adolescentes del Municipio de Pachuca en situación vulnerable fortalecerán sus aptitudes y capacidades manteniéndolos alejados de riesgos psicosociales, fortaleciendo los lazos afectivos entre las familias Pachuqueñas para lograr su desarrollo integral.	
Objetivo del Programa:	Fortalecer habilidades para la vida en niñas, niños y adolescentes a través de la implementación de estrategias y acciones que promuevan el ejercicio de sus derechos humanos y la prevención de riesgos psicosociales.	
Beneficiarios del Programa:	438 niñas, niños y adolescentes del Municipio de Pachuca de Soto.	

Presupuesto asignado por programa:

\$

861,408.33

Calendarización de las Metas Anuales, Avance Programado

Nivel	Objetivos	Nombre del Indicador	Unidad de medida	Ejercicio												Meta				
				Enero	Febrero	Marzo	Abril	Mayo	Junio	Julio	Agosto	Septiembre	Octubre	Noviembre	Diciembre	Acumulado	Valor Relativo	Valor Absoluto		
Fin	Generar habilidades para la vida en niñas, niños y adolescentes a través de la implementación de estrategias y acciones que promuevan el ejercicio de sus derechos humanos y la prevención de riesgos psicosociales	Índice de población beneficiada	Índice	0%	0%	0%	0%	0%	0%	0%	0%	0%	0%	0%	0%	0%	0%	100%	100%	0
Propósito	Niñas, niños y adolescentes son acciones que contribuyan al fortalecimiento de conductas, habilidades y aptitudes.	Tasa de acciones que contribuyen al fortalecimiento de conductas, habilidades y aptitudes realizadas.	Tasa	0%	0%	0%	0%	0%	0%	0%	0%	0%	0%	0%	0%	0%	0%	100%	100%	0
C.1.	Pláticas, talleres y consultas psicológicas otorgadas	Porcentaje de Pláticas, talleres y consultas psicológicas otorgadas	Porcentaje	5.21%	8.44%	9.38%	8.65%	8.23%	8.96%	9.79%	10.00%	10.10%	8.65%	7.50%	5.10%			100.00%	100%	961
A.1.1.	Terapias psicológicas otorgadas	Número de terapias psicológicas otorgadas	Número	23	42	40	28	34	37	48	46	50	45	32	18			443	443	46%
A.1.2.	Talleres realizados	Número de talleres	Número	9	9	9	12	12	11	10	11	12	9	9	6			119	119	12%
A.1.3.	Conferencias realizadas	Número de conferencias	Número	18	30	41	43	33	38	36	39	35	29	31	25			398	398	41%
C.2.	Apoyos becas otorgados	Porcentaje de becas otorgadas	Porcentaje	0.00%	0.00%	0.00%	0.00%	0.00%	0.00%	0.00%	100.00%	0.00%	0.00%	0.00%	0.00%			100.00%	100%	20
A.2.1.	Entrega becas PAMAR	Número de becas entregadas	Número	0	0	0	0	0	0	0	20	0	0	0	0			20	20	100%

Elaboró:
M. C. G. O. Gilma Rosa Luna
Coordinadora de Protección a la Infancia

Revisó:
L.D. Cristian Alan Ruiz Pérez
Coordinador Técnico

Autorizó:
C. P. Maida Isabel Dávila Valdés
Directora Ejecutiva



Presidencia Municipal de Pachuca de Soto

Formato de Calendarización Real por Programa 2024

Secretaría o Instituto a cargo:	1100	Sistema DIF Municipal
Unidad responsable:	1150	Coordinación de Protección a la Infancia y Desarrollo Comunitario
Programa:	DM14	Centros de Desarrollo Comunitario
Definición del Programa:	Las niñas, niños y adolescentes del Municipio de Pachuca en situación vulnerable fortalecerán sus aptitudes y capacidades manteniéndolos alejados de riesgos psicosociales, fortaleciendo los lazos afectivos entre las familias Pachuqueñas para lograr su desarrollo integral.	
Objetivo del Programa:	Fortalecer habilidades para la vida en niñas, niños y adolescentes a través de la implementación de estrategias y acciones que promuevan el ejercicio de sus derechos humanos y la prevención de riesgos psicosociales.	
Beneficiarios del Programa:	433 Niñas, niños y adolescentes del Municipio de Pachuca de Soto.	

Presupuesto asignado por programa:

\$

691,408.58

Calendrarización de las Metas Anuales, Avance/Programado

Nivel	Objetivos	Nombre del Indicador	Unidad de medida	Meses												Acumulado	Meta			
				Enero	Febrero	Marzo	Abril	Mayo	Junio	Julio	Agosto	Septiembre	Octubre	Noviembre	Diciembre		Valor Relativo	Valor Absoluto		
Fin	Falta de habilidades para la vida en niñas, niños y adolescentes a través de la implementación de estrategias y acciones que promuevan el ejercicio de sus derechos humanos y la prevención de riesgos psicosociales	Índice de población beneficiada	Índice	0%	0%	0%	0%	0%	0%	0%	0%	0%	0%	0%	0%	0%	0%	100%	100%	0
Propósito	Niñas y niños adolescentes son beneficiados con acciones que contribuyan al fortalecimiento de conductas, habilidades y aptitudes realizadas	Tasa de acciones que contribuyen al fortalecimiento de conductas, habilidades y aptitudes realizadas	Tasa	0%	0%	0%	0%	0%	0%	0%	0%	0%	0%	0%	0%	0%	0%	100%	100%	0
C.1.	Prácticas, talleres y consultas psicológicas otorgadas	Porcentaje de Prácticas, talleres y consultas psicológicas otorgadas	Porcentaje	5.21%	8.44%	9.38%	8.65%	8.23%	8.95%	9.75%	10.00%	10.10%	8.65%	7.50%	5.10%	100.00%	100%	961		
A.1.1.	Terapias psicológicas otorgadas	Número de terapias psicológicas	Número	23	42	40	28	34	37	48	46	50	45	32	18	443	443	2%		
A.1.2.	Talleres realizados	Número de talleres	Número	9	9	9	12	12	11	10	11	12	9	9	6	119	119	0%		
A.1.3.	Conferencias realizadas	Número de conferencias	Número	18	30	41	43	33	38	36	39	35	29	31	25	398	398	98%		
C.2.	Apoyo de becas otorgados	Porcentaje de becas otorgadas	Porcentaje	0.00%	0.00%	0.00%	0.00%	0.00%	0.00%	0.00%	100.00%	0.00%	0.00%	0.00%	0.00%	100.00%	100%	20		
A.2.1.	Entrega de becas PAMAR	Número de becas entregadas	Número	0	0	0	0	0	0	0	20	0	0	0	0	20	20	100%		

Calendarización de los Metas Anuales, Avance Real 1er Trimestre

Nivel	Objetivos	Nombre del indicador	Unidad de medida	Meses												Acumulado	Avance			
				Enero	Febrero	Marzo	Abril	Mayo	Junio	Julio	Agosto	Septiembre	Octubre	Noviembre	Diciembre		Valor Relativo	Valor Absoluto		
Fin	Falta de habilidades para la vida en niñas, niños y adolescentes a través de la implementación de estrategias y acciones que promuevan el ejercicio de sus derechos humanos y la prevención de riesgos psicosociales	Índice de población beneficiada	Índice	0%	0%	0%	0%	0%	0%	0%	0%	0%	0%	0%	0%	0%	100%	100%	0	
Propósito	Niñas y niños adolescentes son beneficiados con acciones que contribuyan al fortalecimiento de conductas, habilidades y aptitudes psicosociales	Tasa de acciones que contribuyen al fortalecimiento de conductas, habilidades y aptitudes realizadas	Tasa	0%	0%	0%	0%	0%	0%	0%	0%	0%	0%	0%	0%	0%	100%	100%	0	
C.1.	Pilificas, talleres y consultas psicológicas otorgadas	Porcentaje de Pilificas, talleres y consultas psicológicas otorgadas	Porcentaje	11,77%	18,65%	18,77%	0,00%	0,00%	0,00%	0,00%	0,00%	0,00%	0,00%	0,00%	0,00%	0,00%	0,00%	47%	100%	453
A.1.1.	Talleres psicológicos otorgadas	Número de talleres psicológicos	Número	56	78	74	0	0	0	0	0	0	0	0	0	0	0	208	208	2%
A.1.2.	Talleres realizados	Número de talleres	Número	12	17	21	0	0	0	0	0	0	0	0	0	0	0	50	50	0%
A.1.3.	Conferencias realizadas	Número de conferencias	Número	45	84	66	0	0	0	0	0	0	0	0	0	0	0	195	195	98%
C.2.	Apoyo de becas otorgadas	Porcentaje de becas otorgadas	Porcentaje	0,00%	0,00%	0,00%	0,00%	0,00%	0,00%	0,00%	0,00%	0,00%	0,00%	0,00%	0,00%	0,00%	0,00%	0%	100%	0
A.2.1.	Entrega de becas PAMAR	Número de becas entregadas	Número	0	0	0	0	0	0	0	0	0	0	0	0	0	0	0	0	0%

Elaboró

Md. Q.O. Guadalupe Luna
Coordinadora de Prevención a la Infancia

Revisó

Ld. Cristian Juan Ruiz Pérez
Gerente Técnico

Autorizó

C.E. María Isabel Dávalos-Vedillo
Directora Ejecutiva

Formato de Calendariación por Programa 2024

Secretaría o Instituto a cargo:	1100	Sistema DIF Municipal
Unidad responsable:	1150	Coordinación de Protección a la Infancia y Desarrollo Comunitario
Programa:	DM15	Programas Alimentarios
Definición del Programa:	Niñas y niños de edad escolarizada de preescolar a secundaria, adolescentes, personas adultas mayores y personas con discapacidad en situación de vulnerabilidad del Municipio de Pachuca no tienen acceso a una alimentación balanceada a bajo costo	
Objetivo del Programa:	Favorecer el acceso y consumo de alimentos nutritivos e inocuos, atendiendo preferentemente en espacios alimentarios, a través de la entrega de alimentos con criterios de calidad nutricional, acompañados de acciones de orientación y educación alimentaria,	
Beneficiarios del Programa:	1465	aseguramiento de la calidad para complementar su dieta en contribución al ejercicio del derecho a la alimentación

Presupuesto asignado por programa:

\$

2,024,329.00


Calendariación de las Metas Anuales, Avance Programado

Nivel	Objetivos	Nombre del Indicador	Unidad de medida	Meses												Meta			
				Enero	Febrero	Marzo	Abril	Mayo	Junio	Julio	Agosto	Septiembre	Octubre	Noviembre	Diciembre	Acumulado	Valor Relativo	Valor Absoluto	
Fin	Contribuir a que las niñas y niños de edad escolarizada, adolescentes, personas adultas mayores y personas con discapacidad en situación de vulnerabilidad del Municipio de Pachuca con desnutrición o en riesgo mejoren su condición nutricional.	Índice de niñas y niños con mejoras en su condición nutricional	Índice	0%	0%	0%	0%	0%	0%	0%	0%	0%	0%	0%	0%	0%	100%	100%	0
Propósito	Las niñas y niños de edad escolarizada, adolescentes, personas adultas mayores y personas con discapacidad en situación de vulnerabilidad del Municipio de Pachuca en situación de vulnerabilidad del Municipio de Pachuca con desnutrición o en riesgo adquieren servicio de alimentación a bajo costo.	Tasa de población atendida	Tasa	0%	0%	0%	0%	0%	0%	0%	0%	0%	0%	0%	0%	0%	100%	100%	0
C.1.	Proyecto Alimentación escolar modalidad caliente y frío otorgados	Porcentaje de desayunos calientes otorgados.	Porcentaje	8.19%	7.76%	6.05%	7.25%	7.81%	8.30%	4.39%	2.44%	9.02%	9.94%	24.22%	4.63%	100.00%	100%	1062853	
A.1.1.	Toma de medidas antropométricas realizadas	Número de tomas de medidas antropométricas	Numero	0	0	0	0	0	0	0	0	4922	0	0	0	4922	0%		
A.1.2.	Integración de conilés	Número de Integración de conilés	Numero	0	0	0	0	0	0	0	0	62	0	0	0	62	0%		
A.1.3.	Desayunos otorgados	Número de desayunos	Numero	87039	82458	64353	77058	83058	88239	46629	24605	93499	104281	257439	49210	1057668	100%		
C.2.	Alimentos de E.A.E. y D. otorgados	Porcentaje de alimentos otorgados de los E.A.E. y D.	Porcentaje	8.76%	9.86%	10.41%	4.93%	10.41%	13.69%	8.22%	2.19%	9.86%	10.72%	7.68%	3.29%	100%	100%	54046	

A.2.1.	Toma de medidas antropométricas realizadas	Número de tomas de medidas antropométricas	Numero	0	0	0	0	0	0	0	0	0	0	0	0	0	0	0	456	0	0	456	456	1%
A.2.2.	Integración de comités	Numero de integración de comités	Numero	0	0	0	0	0	0	0	0	0	0	0	0	0	0	0	8	0	0	8	8	0%
A.2.3.	Desayunos otorgados	Numero de comidas otorgadas.	Numero	4736	5328	5624	2664	5624	7400	4440	1184	5328	5328	4149	1776	53581	53581	99%						
C.3.	Dotación alimentaria otorgada a los adultos mayores, personas con discapacidad, niñas y niños durante los primeros 1000 días de vida	Porcentaje de dotaciones otorgadas	Porcentaje	0.00%	1.34%	1.88%	11.66%	11.13%	11.13%	10.59%	9.52%	11.13%	11.13%	11.13%	9.38%	100.00%	100%	746						
A.3.1.	Realización de pláticas nutricionales	Numero de pláticas nutricionales realizadas	Numero	0	10	14	14	14	14	10	1	14	14	14	1	120	120	16%						
A.3.2.	Integración de expedientes y patron de beneficiarios	Numero de expedientes y patron de beneficiarios realizados	Numero	0	0	0	4	0	0	0	0	0	0	0	0	4	4	1%						
A.3.3.	Dotaciones otorgadas	Numero de dotaciones entregadas	Numero	0	0	0	69	69	69	69	69	69	69	69	69	621	621	83%						
A.3.4.	Campañas de nutrición y buena alimentación otorgadas	Numero de campañas	Numero	0	0	0	0	0	0	0	1	0	0	0	0	1	1	0%						

Elaboro:

 M. en A.G.O. María Leonor Lima
 Coordinadora de Protección a la Infancia

Reviso:

 L.D. Cristian Alan Pérez
 Coordinador Técnico

Autoriza:

 C.P. María Leonor Valdes
 Directora Ejecutiva



Presidencia Municipal de Pachuca de Soto

Formato de Calendarización Real por Programa 2024

Secretaría o Instituto a cargo:	1100	Sistema DIF Municipal
Unidad responsable:	1150	Coordinación de Protección a la Infancia y Desarrollo Comunitario
Programa:	DM15	Programas Alimentarios
Definición del Programa:	Niños y niñas de edad escolarizada de preescolar a secundaria, adolescentes, . personas adultas mayores y personas con discapacidad en situación de vulnerabilidad del Municipio de Pachuca no tienen acceso a una alimentación balanceada a bajo costo	
Objetivo del Programa:	Favorecer el acceso y consumo de alimentos nutritivos e inocuos, atendiendo preferentemente en espacios alimentarios, a través de la entrega de alimentos con criterios de calidad nutricia, acompañados de acciones de orientación y educación alimentaria, aseguramiento de la calidad, para complementar su dieta en contribución al ejercicio del derecho a la alimentación	
Beneficiarios del Programa:	940	Numero de beneficiarios
Presupuesto asignado por programa:		\$ 2,034,329.00

Calendarización de las Metas Anuales, Avance Programado

Nivel	Objetivos	Nombre del Indicador	Unidad de medida	Ejercicio 2024												Meta				
				Enero	Febrero	Marzo	Abril	Mayo	Junio	Julio	Agosto	Septiembre	Octubre	Noviembre	Diciembre	Acumulado	Valor Realizo	Valor Absoluto		
Fin	Contribuir a que las niñas y niños de edad escolarizada, adolescentes, personas adultas mayores y personas con discapacidad en situación de vulnerabilidad del Municipio de Pachuca con desnutrición o en riesgo mejoren su condición nutricia.	Índice de niñas y niños con mejoras en su condición nutricia	Índice	0%	0%	0%	0%	0%	0%	0%	0%	0%	0%	0%	0%	0%	100%	100%	100%	0
Propósito	Las niñas y niños de edad escolarizada, adolescentes, personas adultas mayores y personas con discapacidad en situación de vulnerabilidad del Municipio de Pachuca en situación de vulnerabilidad del Municipio de Pachuca con desnutrición o en riesgo adquieren servicio de alimentación a bajo costo.	Tasa de población atendida	Tasa	0%	0%	0%	0%	0%	0%	0%	0%	0%	0%	0%	0%	0%	100%	100%	100%	1082853
C.1.	Desayunos Calientes otorgados	Porcentaje de desayunos calientes otorgados	Porcentaje	8.19%	7.76%	6.05%	7.25%	7.81%	8.30%	4.39%	2.44%	9.02%	9.94%	24.22%	4.63%	0	100.00%	100%	100%	4922
A.1.1.	Toma de medidas antropométricas realizadas	Numero de tomas de medidas antropométricas	Numero	0	0	0	0	0	0	0	0	62	0	0	0	0	62	62	62	4922
A.1.2.	Integración de comités	Numero de integración de comités	Numero	0	0	0	0	0	0	0	0	93499	104281	257439	49210	0	1057868	1057868	1057868	100%
A.1.3.	Desayunos otorgados	Numero de desayunos	Numero	87039	82458	64363	77058	83058	88239	46629	24605	93499	104281	257439	49210	0	100%	100%	100%	54046
C.2.	Alimentos de E.A.E. y D. otorgados	Porcentaje de alimentos otorgados en los E.A.E. y D.	Porcentaje	8.76%	9.86%	10.41%	4.93%	10.41%	13.69%	8.22%	2.19%	9.86%	10.72%	7.68%	0	0	100%	100%	100%	456
A.2.1.	Toma de medidas antropométricas realizadas	Numero de tomas de medidas antropométricas	Numero	0	0	0	0	0	0	0	0	0	8	0	0	0	8	8	8	456
A.2.2.	Integración de comités	Numero de integración de comités	Numero	0	0	0	0	0	0	0	0	0	0	0	0	0	0	0	0	8
A.2.3.	Alimentos otorgados	Numero de alimentos otorgados	Numero	4736	5328	5624	2664	5624	7400	4440	1184	5328	5328	4149	1776	0	53581	53581	53581	99%

C.3.	Los adultos alimentaria otorgada a los adultos mayores, personas con discapacidad, niñas y niños durante los primeros 1000 días de vida	Porcentaje de dotaciones otorgadas	Porcentaje	Cuentas por cobrar de las Metas Anuales, Avance Real por Trimestre												Acumulado	Avance		
				Enero	Febrero	Marzo	Abril	Mayo	Junio	Julio	Agosto	Septiembre	Octubre	Noviembre	Diciembre		Valor Relativo	Valor Absoluto	
A.3.1.	Realización de pláticas nutricionales	Número de pláticas nutricionales	Número	0	10	14	14	14	14	10	1	14	14	14	14	1	120	120	16%
A.3.2.	Integración de expedientes y padron de beneficiarios	Número de expedientes y padron de beneficiarios	Número	0	0	0	4	0	0	0	0	0	0	0	0	0	4	4	1%
A.3.3.	Dotaciones otorgadas	Número de dotaciones otorgadas	Número	0	0	0	69	69	69	69	69	69	69	69	69	69	621	621	83%
A.3.4.	Implementar campañas de nutrición y buena alimentación dirigida a personas en situación de vulnerabilidad	Número de campañas de nutrición y buena alimentación dirigida a personas en situación de vulnerabilidad	Número	0	0	0	0	0	0	0	1	0	0	0	0	0	1	1	0%

Nivel	Objetivos	Nombre del indicador	Unidad de medida	Cuentas por cobrar de las Metas Anuales, Avance Real por Trimestre												Acumulado	Avance			
				Enero	Febrero	Marzo	Abril	Mayo	Junio	Julio	Agosto	Septiembre	Octubre	Noviembre	Diciembre		Valor Relativo	Valor Absoluto		
Fin	Contribuir a que las niñas y niños de edad escolarizada, adolescentes, personas adultas mayores y personas con discapacidad en situación de vulnerabilidad del Municipio de PachUCA con destrucción o en riesgo mejoren su condición nutricia.	Índice de niñas y niños con mejoras en su condición nutricia	Índice	0%	0%	0%	0%	0%	0%	0%	0%	0%	0%	0%	0%	0%	100%	100%	0	
Propósito	Las niñas y niños de edad escolarizada, adolescentes, personas adultas mayores y personas con discapacidad en situación de vulnerabilidad del Municipio de PachUCA en situación de vulnerabilidad del Municipio de PachUCA con destrucción o en riesgo adquieren servicio de alimentación a bajo costo.	Tasa de población atendida	Tasa	0%	0%	0%	0%	0%	0%	0%	0%	0%	0%	0%	0%	0%	100%	100%	0	
C.1.	Proyecto Alimentación escolar modalidad caliente y frío otorgados	Porcentaje de desayunos calientes otorgados	Porcentaje	8.81%	8.33%	6.02%	0.00%	0.00%	0.00%	0.00%	0.00%	0.00%	0.00%	0.00%	0.00%	0.00%	23%	23%	100%	246171
A.1.1.	Toma de medidas antropométricas realizadas	Número de tomas de medidas antropométricas	Número	120	0	0	0	0	0	0	0	0	0	0	0	0	120	120	0%	
A.1.2.	Integración de comités	Número de integración de comités	Número	1	0	0	0	0	0	0	0	0	0	0	0	0	1	1	0%	
A.1.3.	Desayunos otorgados	Número de desayunos	Número	93499	88578	63973	0	0	0	0	0	0	0	0	0	0	246050	246050	100%	
C.2.	Alimentos de E.A.E. y D. otorgadas	Porcentaje de alimentos otorgados de los E.A.E. y D.	Porcentaje	17.30%	14.06%	12.95%	0.00%	0.00%	0.00%	0.00%	0.00%	0.00%	0.00%	0.00%	0.00%	0.00%	44%	44%	100%	23950
A.2.1.	Toma de medidas antropométricas realizadas	Número de tomas de medidas antropométricas	Número	0	0	0	0	0	0	0	0	0	0	0	0	0	0	0	0%	
A.2.2.	Integración de comités	Número de integración de comités	Número	0	0	0	0	0	0	0	0	0	0	0	0	0	0	0	0%	
A.2.3.	Desayunos otorgados	Número de comités otorgadas	Número	9350	7600	7000	0	0	0	0	0	0	0	0	0	0	23950	23950	100%	

C.3.	Dotación alimentaria otorgada a los adultos mayores, personas con discapacidad, niñas y niños durante los primeros 1000 días de vida	Porcentaje de dotaciones otorgadas	Porcentaje	0.00%	0.00%	0.00%	0.00%	0.00%	0.00%	0.00%	0.00%	0.00%	0.00%	0.00%	0.00%	0.00%	0.00%	0%	0	0	0	
A.3.1.	Realización de pláticas nutricionales	Número de pláticas nutricionales	Número	0	0	0	0	0	0	0	0	0	0	0	0	0	0	0	0	0	0	0%
A.3.2.	Integración de expedientes y padrón de beneficiarios	Número de expedientes y padrón de beneficiarios	Número	0	0	0	0	0	0	0	0	0	0	0	0	0	0	0	0	0	0	0%
A.3.3.	Dotaciones otorgadas	Número de dotaciones otorgadas	Número	0	0	0	0	0	0	0	0	0	0	0	0	0	0	0	0	0	0	0%
A.3.4.	Implementar campañas de nutrición y buena alimentación dirigida a personas en situación de vulnerabilidad	Número de campañas de nutrición y buena alimentación dirigida a personas en situación de vulnerabilidad	Número	0	0	0	0	0	0	0	0	0	0	0	0	0	0	0	0	0	0	0%

[Handwritten signature]
 M. en A.G.O. Marta Luna
 Coordinadora Técnica
 Infantil

[Handwritten signature]
 L.D. Cristian Alan Ruiz Pérez
 Coordinador Técnico

[Handwritten signature]
 C.P. Mariana del Valle Valdés
 Directora Ejecutiva

Ejército

Revisó

Autorizó



Presidencia Municipal de Pachuca de Soto

Formato de Calendarización por Programa 2024

Secretaría o Instituto a cargo:	1100	Sistema DIF Municipal
Unidad responsable:	1150	Coordinación de Protección a la Infancia y Desarrollo Comunitario
Programa:	DMIS	Lúdica
Definición del Programa:	Las niñas y niños del municipio de Pachuca cuentan con actividades lúdicas para el desarrollo de habilidades lectoras, estimulaciones físicas y mentales.	
Objetivo del Programa:	Las niñas y los niños tienen acceso a un lugar para desarrollar habilidades lectoras, estimulaciones físicas y mentales a través de actividades lúdicas, fortalecer y difundir políticas a fin de asegurar que los derechos de las niñas, niños y adolescentes les brinden la seguridad de	
Beneficiarios del Programa:	Beneficiarios del Programa:	

Presupuesto asignado por programa: \$ 101,432.00

Calendarización de las Metas Anuales, Avance Programado

Nivel	Objetivos	Nombre del Indicador	Unidad de medida	Ejercicio												Meta					
				Enero	Febrero	Marzo	Abril	Mayo	Junio	Julio	Agosto	Septiembre	Octubre	Noviembre	Diciembre	Acumulado	Valor Relativo	Valor Absoluto			
Fin	Las niñas y niños del municipio de Pachuca desarrollan habilidades que les permitan aprender y jugar de acuerdo a las necesidades de cada uno.	Índice de población Infantil beneficiada	Índice	0%	0%	0%	0%	0%	0%	0%	0%	0%	0%	0%	0%	0%	0%	100%	100%	0	
Propósito	Las niñas y los niños tienen acceso a un lugar para desarrollar habilidades lectoras, estimulaciones físicas y mentales a través de actividades lúdicas.	Tasa de población Infantil beneficiada	Tasa	0%	0%	0%	0%	0%	0%	0%	0%	0%	0%	0%	0%	0%	0%	100%	100%	0	
C.1.	Niñas y niños beneficiados por el servicio	Porcentaje de niñas y niños beneficiados	Porcentaje	0.00%	0.00%	0.00%	0.00%	0.00%	0.00%	0.00%	0.00%	0.00%	0.00%	0.00%	0.00%	0.00%	0.00%	0.00%	0%	100%	0
A.1.1.	Realización de actividades lúdicas	Número de actividades lúdicas realizadas.	Número	0	0	0	0	0	0	0	0	0	0	0	0	0	0	0	100%	0	
C.2.	Reportes de niñas y niños beneficiados.	Porcentaje de reportes de niñas y niños beneficiados.	Porcentaje	0.00%	0.00%	0.00%	0.00%	0.00%	0.00%	0.00%	0.00%	0.00%	0.00%	0.00%	0.00%	0.00%	0.00%	0.00%	0%	100%	0
A.2.1.	Listado de reportes mensual	Número de listados de reportes mensuales.	Número	0	0	0	0	0	0	0	0	0	0	0	0	0	0	0	100%	0	

Ejercicio

Revisó

Aprobó

M. J. García, G. Pacheco Luna
Coordinadora de Protección a la Infancia

L.D. Cristian Alán Ruiz Pérez
Coordinador Técnico

C.P. María Isabel Izayá Valdez
Directora Ejecutiva



Presidencia Municipal de Pachuca de Soto

Formato de Calendarización Real por Programa 2024

Secretaría o Instituto a cargo:	1100	Sistema DIF Municipal
Unidad responsable:	1150	Coordinación de Protección a la Infancia y Desarrollo Comunitario
Programa:	DM16	Ludoteca
Definición del Programa:	Las niñas y niños del municipio de Pachuca cuentan con actividades lúdicas para el desarrollo de habilidades lectoras, estimulaciones físicas y mentales.	
Objetivo del Programa:	Las niñas y los niños tienen acceso a un lugar para desarrollar habilidades lectoras, estimulaciones físicas y mentales a través de actividades lúdicas Fortalecer y difundir políticas a fin de asegurar que los derechos de las niñas, niños y adolescentes les brinde	
Beneficiarios del Programa:	0 Número de beneficiarios	

Presupuesto asignado por programa:

\$

101,432.00


Calendarización de las Metas Anuales, Avance Programado


Nivel	Objetivos	Nombre del Indicador	Unidad de medida	Avance Programado												Meta				
				Enero	Febrero	Marzo	Abril	Mayo	Junio	Julio	Agosto	Septiembre	Octubre	Noviembre	Diciembre	Acumulado	Valor Relativo	Valor Absoluto		
Fin	Contribuir a que las niñas y niños del municipio desarrollen habilidades de acuerdo a sus necesidades.	Índice de población Infantil beneficiada	Índice	0%	0%	0%	0%	0%	0%	0%	0%	0%	0%	0%	0%	0%	0%	100%	100%	0
Propósito	Las niñas y los niños tienen acceso a un lugar para desarrollar habilidades lectoras, estimulaciones físicas y mentales a través de actividades lúdicas	Tasa de población Infantil beneficiada	Tasa	0%	0%	0%	0%	0%	0%	0%	0%	0%	0%	0%	0%	0%	0%	100%	100%	0
C.1.	Número de niñas y niños beneficiados.	Porcentaje de niñas y niños beneficiados	Porcentaje	0.00%	0.00%	0.00%	0.00%	0.00%	0.00%	0.00%	0.00%	0.00%	0.00%	0.00%	0.00%	0.00%	0.00%	0%	100%	0
A.1.1.	Realización de actividades lúdicas	Número de actividades lúdicas realizadas	Número	0	0	0	0	0	0	0	0	0	0	0	0	0	0	0	100%	0
C.2.	Reporte de niñas y niños beneficiados	Porcentaje de reportes de niñas y niños beneficiados	Porcentaje	0.00%	0.00%	0.00%	0.00%	0.00%	0.00%	0.00%	0.00%	0.00%	0.00%	0.00%	0.00%	0.00%	0.00%	0%	100%	0
A.2.1.	Listado de reportes mensual	Número de listados de reportes mensuales	Número	0	0	0	0	0	0	0	0	0	0	0	0	0	0	0	100%	0

Calendarización de las Metas Anuales, Avance Real 1er Trimestre

Nivel	Objetivos	Nombre del Indicador	Unidad de medida	Avance												Avance				
				Enero	Febrero	Marzo	Abril	Mayo	Junio	Julio	Agosto	Septiembre	Octubre	Noviembre	Diciembre	Acumulado	Valor Relativo	Valor Absoluto		
Fin	Contribuir a que las niñas y niños del municipio desarrollen habilidades de acuerdo a sus necesidades.	Índice de población Infantil beneficiada	Índice	0%	0%	0%	0%	0%	0%	0%	0%	0%	0%	0%	0%	0%	0%	100%	100%	0
Propósito	Las niñas y los niños tienen acceso a un lugar para desarrollar habilidades lectoras, estimulaciones físicas y mentales a través de actividades lúdicas.	Tasa de población Infantil beneficiada	Tasa	0%	0%	0%	0%	0%	0%	0%	0%	0%	0%	0%	0%	0%	0%	100%	100%	0

C.1.	Número de niñas y niños beneficiados	Porcentaje de niñas y niños beneficiados	Porcentaje	0.00%	0.00%	0.00%	0.00%	0.00%	0.00%	0.00%	0.00%	0.00%	0.00%	0.00%	0.00%	0.00%	0%	100%	0
A.1.1.	Realización de actividades lúdicas	Número de actividades lúdicas realizadas	Número	0	0	0	0	0	0	0	0	0	0	0	0	0	0	100%	0
C.2.	Reporte de niñas y niños beneficiados	Porcentaje de reportes de niñas y niños beneficiados	Porcentaje	0.00%	0.00%	0.00%	0.00%	0.00%	0.00%	0.00%	0.00%	0.00%	0.00%	0.00%	0.00%	0.00%	0%	100%	0
A.2.1.	Listado de reportes mensual	Número de listados de reportes mensuales	Número	0	0	0	0	0	0	0	0	0	0	0	0	0	0	100%	0


 M. del A.G.O. Gladys Magaruna
 Coordinadora de Protección a la Infancia


 L.O. Christian Martín Ruz Pérez
 Coordinador Técnico


 C.P. María Isobel Dávalos Valdés
 Directora Ejecutiva



Presidencia Municipal de Pachuca de Soto

Formato de Calendarización por Programa 2024

Secretaría o Instituto a cargo:	1100	Sistema DIF Pachuca
Unidad responsable:	1160	Coordinación de Protección a la Infancia y Desarrollo Comunitario
Programa:	DM17	El Parque de Comercio Pachuca
Definición del Programa:	Blindar un espacio en el municipio de Pachuca donde la población reciba atención y cuente con un espacio de recreación.	
Objetivo del Programa:	Generar un parque que cuente con espacios de recreación, actividades y talleres con costo de \$ 07.50 por entrada y donación a personas adultas mayores, personas con discapacidad y escuelas que así lo soliciten. Atendiendo aproximadamente a 314 331 habitantes.	
Beneficiarios del Programa:	66578	
Presupuesto asignado por programa:	\$	623,630.00

Calendarización de las Metas Anuales. Avance Programado

Nivel	Objetivos	Nombre del Indicador	Unidad de medida	Enero												Acumulado	Meta			
				Enero	Febrero	Marzo	Abril	Mayo	Junio	Julio	Agosto	Septiembre	Octubre	Noviembre	Diciembre		Valor Relativo	Valor Absoluto		
Fin	Disminución de una sociedad con problemas de integración, mejorando el tejido social, familiar, social y desarrollo humano, fortaleciendo la convivencia sana y los valores.	Índice de Población Atendida	Índice	0%	0%	0%	0%	0%	0%	0%	0%	0%	0%	0%	0%	0%	100%	100%	0	
Propósito	Existen espacios en el municipio de Pachuca donde la población reciba atención y cuente con un espacio de recreación.	Tasa de Población Atendida	Tasa	0%	0%	0%	0%	0%	0%	0%	0%	0%	0%	0%	0%	0%	100%	100%	0	
C.1.	Servicio de Atención y Recreación al Público	Porcentaje de Población Atendida	Porcentaje	7.33%	7.81%	7.96%	19.52%	9.01%	6.76%	9.01%	10.51%	6.31%	6.01%	6.01%	3.76%	100.00%	100%	66578	66578	100%
A.1.1.	Atención al público en general	Número de atenciónes al público en general	Número	4876	5200	5300	13000	6000	4500	6000	7000	4200	4000	4000	2500	65578	65578	66578	66578	100%
A.1.2.	Atender solicitudes por parte de visitantes	número de solicitudes por parte de visitantes	Número	2	3	2	3	3	2	2	2	2	2	2	1	24	24	24	24	0%
C.2.	Atender solicitudes por parte de visitantes	Porcentaje de actividades promovidas	Porcentaje	8.33%	8.33%	8.33%	8.33%	8.33%	8.33%	8.33%	8.33%	8.33%	8.33%	8.33%	8.33%	100%	100%	100%	100%	24
A.2.1.	Promover actividades recreativas, con instituciones de educación pública y privada.	Número de actividades promovidas.	Número	2	2	2	2	2	2	2	2	2	2	2	2	24	24	24	24	100%

[Handwritten signature]
 H. D. Lic. Gerardo Luna
 Coordinador de Protección a la Infancia

[Handwritten signature]
 L.D. Guillermina Ruiz Pérez
 Coordinadora Técnica

[Handwritten signature]
 CP. Mariana Isabel Díaz Yaldiz
 Directora Ejecutiva



Presidencia Municipal de Pachuca de Soto

Formato de Calendarización por Programa 2024

Secretaría o Instituto a cargo:	1100	Sistema DIF Pachuca
Unidad responsable:	1150	Coordinación de Protección a la Infancia y Desarrollo Comunitario
Programa:	DM17	Bioparque de Convivencia Pachuca
Definición del Programa:		
Brindar un espacio en el municipio de Pachuca donde la población reciba atención y cuente con un espacio de recreación.		
Objetivo del Programa:		
Generar un parque que cuente con espacios de recreación, actividades y talleres con costo de \$ 07.50 por entrada y condonación a personas adultas mayores, personas con discapacidad y escuelas que así lo solicitan. Atendiendo aproximadamente a 314 331 habitantes.		
Beneficiarios del Programa:		
66578		523 530.00

Presupuesto asignado por programa:

\$

523 530.00


Calendarización de las Metas Anuales, Avance Programado


Nivel	Objetivos	Nombre del Indicador	Unidad de medida	Enero												Meta			
				Enero	Febrero	Marzo	Abril	Mayo	Junio	Julio	Agosto	Septiembre	Octubre	Noviembre	Diciembre	Acumulado	Valor Relativo	Valor Absoluto	
Fin	Disminución de una sociedad con problemas de integración, resquebrajando el tejido social, familiar, social y desarrollo humano, Fortaleciendo la convivencia sana y los valores.	Índice de Población Atendida	Índice	0%	0%	0%	0%	0%	0%	0%	0%	0%	0%	0%	0%	0%	100%	100%	0
Propósito	Existen espacios en el municipio de Pachuca donde la población reciba atención y cuente con un espacio de recreación.	Tasa de Población Atendida	Tasa	0%	0%	0%	0%	0%	0%	0%	0%	0%	0%	0%	0%	0%	100%	100%	0
C.1.	Servicio de Atención y Recreación al Público	Porcentaje de Población Atendida	Porcentaje	7.33%	7.81%	7.96%	19.52%	9.01%	6.76%	9.01%	10.51%	6.31%	6.01%	6.01%	3.76%	100.00%	100%	66627	
A.1.1.	Atención al público en general	Número de atenciones al público en general	Número	4678	5200	5300	13000	6000	4500	6000	7000	4200	4000	4000	2600	66578	66578	100%	
A.1.2.	Atender solicitudes por parte de visitantes	Número de solicitudes por parte de visitantes	Número	2	3	2	3	3	2	2	2	2	2	2	1	24	24	0%	
C.2.	Atender solicitudes por parte de visitantes	Porcentaje de actividades promovidas.	Porcentaje	8.33%	8.33%	8.33%	8.33%	8.33%	8.33%	8.33%	8.33%	8.33%	8.33%	8.33%	8.33%	100%	100%	24	

A.2.1.	Promover actividades recreativas, con instituciones de educación pública y privada.	Número de actividades promovidas.	Número	2	2	2	2	2	2	2	2	2	2	2	2	2	2	2	2	2	24	24	100%
--------	---	-----------------------------------	--------	---	---	---	---	---	---	---	---	---	---	---	---	---	---	---	---	---	----	----	------

Calendarización de las Metas Anuales, Avance Real 1er Trimestre

Nivel	Objetivos	Nombre del Indicador	Unidad de medida	Avance												Acumulado	Valor Relativo	Valor Absoluto					
				Enero	Febrero	Marzo	Abril	Mayo	Junio	Julio	Agosto	Septiembre	Octubre	Noviembre	Diciembre								
Fin	Disminución de una sociedad con problemas de integración, regenerando el tejido social, familiar, social y desarrollo humano, Fortaleciendo la convivencia sana y los valores.	Índice de Población Atendida	Índice	0%	0%	0%	0%	0%	0%	0%	0%	0%	0%	0%	0%	0%	0%	0%	0%	0%	100%	100%	0
Propósito	Existen espacios en el municipio de Pachuca donde la población reciba atención y cuente con un espacio de recreación.	Tasa de Población Atendida	Tasa	0%	0%	0%	0%	0%	0%	0%	0%	0%	0%	0%	0%	0%	0%	0%	0%	0%	100%	100%	0
C.1.	Servicio de Atención y Recreación al Público	Porcentaje de Población Atendida	Porcentaje	6.78%	6.74%	7.77%	0.00%	0.00%	0.00%	0.00%	0.00%	0.00%	0.00%	0.00%	0.00%	0.00%	0.00%	0.00%	0.00%	0.00%	21%	100%	14181
A.1.1.	Atención al público en general	Número de atenciones al público en general	Número	4513	4487	5178	0	0	0	0	0	0	0	0	0	0	0	0	0	0	14178	14178	98%
A.1.2.	Atender solicitudes por parte de visitantes	Número de solicitudes por parte de visitantes	Número	2	1	0	0	0	0	0	0	0	0	0	0	0	0	0	0	0	3	3	2%
C.2.	Atender solicitudes por parte de visitantes	Porcentaje de actividades promovidas.	Porcentaje	12.50%	12.50%	12.50%	0.00%	0.00%	0.00%	0.00%	0.00%	0.00%	0.00%	0.00%	0.00%	0.00%	0.00%	0.00%	0.00%	0.00%	38%	100%	9
A.2.1.	Promover actividades recreativas, con instituciones de educación pública y privada.	Número de actividades promovidas.	Número	3	3	3	0	0	0	0	0	0	0	0	0	0	0	0	0	0	9	9	100%


 Eliberto
 M. en A.G. en Ciencias de la Educación
 Coordinador de Atención a la Infancia


 L.D. Ofelia Alvarado Pérez
 Coordinador Técnico


 C.P. María Isabel Bahría Vardes
 Directora Ejecutiva



Presidencia Municipal de Pachuca de Soto

Formato de Calendarización por Programa 2024

Secretaría o Instituto a cargo:	1100	Sistema DJF Pachuca
Unidad responsable:	1160	Coordinación de Servicios Médicos
Programa:	DM18	Servicios Médicos, Odontológicos, Nutricionales y Estudios de gabinete.
Definición del Programa:	Servicios legales y auxiliares de diagnóstico para la atención a la salud.	
Objetivo del Programa:	Brindar servicios de salud integral y estudios de gabinete a través del Centro de Atención Médica y Diagnóstico.	
Beneficiarios del Programa:	5,200 Beneficiarios	

Presupuesto asignado por programa:

\$


2,070,807.48

Calendarización de las Metas Anuales Avance Programado

Nivel	Objetivos	Nombre del Indicador	Unidad de medida	Avance Programado												Meta				
				Enero	Febrero	Marzo	Abril	Mayo	Junio	Julio	Agosto	Septiembre	Octubre	Noviembre	Diciembre	Acumulado	Valor Relativo	Valor Absoluto		
Fin	Atención oportuna en servicios médicos	Índice de atenciones médicas.	Índice	0%	0%	0%	0%	0%	0%	0%	0%	0%	0%	0%	0%	0%	0%	100%	100%	0
Propósito	Mayores opciones para acceder a servicios integrales de salud, así como auxiliares de diagnóstico que sean asequibles y accesibles para la población del municipio de Pachuca principalmente que enfrenta desventajas debido a la falta de recursos económicos, sociales, personales o institucionales.	Tasa de población atendida.	Tasa	0%	0%	0%	0%	0%	0%	0%	0%	0%	0%	0%	0%	0%	0%	100%	100%	0
C.1	Existen más servicios médicos de primer nivel.	Porcentaje de servicios médicos otorgados.	Porcentaje	7%	10%	9%	9%	8%	7%	11%	9%	8%	9%	7%	6%	100%	100%	6837	6837	
A.1.1.	Existen más servicios de atención médica	Número de servicios realizados en medicina general.	Número	300	380	325	325	306	303	350	350	300	325	250	150	3651	3651	55%	55%	
A.1.2.	Existen más servicios de atención odontológica	Número de servicios realizados en odontología	Número	101	160	166	132	145	98	210	154	112	200	129	125	1732	1732	26%	26%	
A.1.3.	Existen más servicios de atención optométrica	Número de servicios realizados en optometría	Número	40	41	46	52	30	39	50	35	35	35	25	30	458	458	7%	7%	
A.1.4.	Existen más servicios de atención en nutrición	Número de servicios realizados en nutrición	Número	11	13	12	12	10	9	24	21	12	27	8	20	179	179	3%	3%	
A.1.5.	Existen más servicios de atención en ortopedia	Número de servicios realizados en ortopedia	Número	0	0	0	1	1	1	1	1	1	1	1	0	8	8	0%	0%	

	Existen más servicios de ultrasonido	Número de servicios realizados en ultrasonido	Número	15	24	23	24	22	35	26	21	23	22	21	279	279	4%	
A.1.6.	Existen más servicios de ultrasonido	Número de servicios realizados en ultrasonido	23	15	24	23	24	22	35	26	21	23	22	21	279	279	4%	
A.1.7.	Existen más servicios de Inngenitología	Número de servicios realizados en Inngenitología	2	37	35	36	32	23	33	27	28	19	26	22	320	320	5%	
C.2.	Acciones con enfoque preventivo en materia de salud drogados	Porcentaje de personas beneficiadas con las campañas.	Porcentaje	9.25%	6.79%	0.73%	0.73%	0.73%	0.73%	8.26%	7.34%	5.88%	33.02%	20.64%	5.88%	100%	100%	2723
A.2.1.	Existen más actividades de prevención y promoción en salud	Número de personas beneficiadas con temas de prevención y promoción a la salud	Número	252	185	20	20	20	20	225	200	160	899	562	160	2723	2723	100%


Elnoré
C.D. Claudia Luján Ferrer de Reyes
Coordinadora de Servicios Médicos


Revisó
L.D. Gallego Ríos Pérez
Coordinador Técnico


Autorizó
C.P. María Isabel Díaz Velásquez
Becaria Ejecutiva



Presidencia Municipal de Pachuca de Soto

Formato de Calendarización Real por Programa 2024

Secretaría o Instituto a cargo:	1100	Sistema DIF Pachuca
Unidad responsable:	1160	Coordinación de Servicios Médicos
Programa:	DM18	Servicios Médicos, Odontológicos, Nutricionales y Estudios de gabinete.
Definición del Programa:	Servicios Integrales y auxiliares de diagnóstico para la atención a la salud.	
Objetivo del Programa:	Brindar servicios de salud integral y estudios de gabinete a través del Centro de Atención Médica y Diagnóstico.	
Beneficiarios del Programa:	5200	Número de beneficiarios

Presupuesto asignado por programa: \$

2,070,607.48

Calendarización de las Metas Anuales, Avance Programado

Nivel	Objetivos	Nombre del Indicador	Unidad de medida	Enero	Febrero	Marzo	Abril	Mayo	Junio	Julio	Agosto	Septiembre	Octubre	Noviembre	Diciembre	Acumulado	Meta Valor Relativo	Meta Valor Absoluta
Fin	Atención oportuna en servicios médicos	Índice de atenciones médicas.	Índice	0%	0%	0%	0%	0%	0%	0%	0%	0%	0%	0%	0%	100%	100%	0
Propósito	Mayores opciones para acceder a servicios integrales de salud, así como auxiliares de diagnóstico que sean accesibles y accesibles para la población del municipio de Pachuca principalmente que enfrenta desventajas debido a la falta de recursos económicos, sociales, personales o institucionales.	Tasa de población atendida.	Tasa	0%	0%	0%	0%	0%	0%	0%	0%	0%	0%	0%	0%	100%	100%	0
C.1.	Existen más servicios médicos de primer nivel.	Porcentaje de servicios médicos otorgados.	Porcentaje	7.19%	9.73%	9.16%	8.75%	8.26%	7.41%	10.59%	9.25%	7.67%	9.49%	6.95%	5.54%	100%	100%	6637
A.1.1.	Existen más servicios de atención médica	Número de servicios realizados en medicina general.	Número	300	380	325	325	306	300	350	350	300	325	250	150	3651	3651	65%
A.1.2.	Existen más servicios de atención odontológica	Número de servicios realizados en odontología	Número	101	160	166	132	145	98	210	154	112	200	129	125	1732	1732	28%
A.1.3.	Existen más servicios de atención optométrica	Número de servicios realizados en optometría	Número	40	41	46	52	30	39	50	35	35	35	25	30	458	458	7%
A.1.4.	Existen más servicios de atención en nutrición	Número de servicios realizados en nutrición	Número	11	13	12	12	10	9	24	21	12	27	8	20	179	179	3%
A.1.5.	Existen más servicios de atención en ortopedia	Número de servicios realizados en ortopedia	Número	0	0	0	1	1	1	1	1	1	1	1	0	8	8	0%
A.1.6.	Existen más servicios de ultrasonido	Número de servicios realizados en ultrasonido	Número	23	15	24	23	24	22	35	26	21	23	22	21	279	279	4%
A.1.7.	Existen más servicios de imagenología	Número de servicios realizados en imagenología	Número	2	37	35	36	32	23	33	27	28	19	26	22	320	320	5%

A.2.1	Existen más actividades de prevención y promoción en salud	Número de personas beneficiadas con temas de prevención y promoción a la salud	Número	360	342	255	0	0	0	0	0	0	0	0	0	0	0	0	957	957	100%
-------	--	--	--------	-----	-----	-----	---	---	---	---	---	---	---	---	---	---	---	---	-----	-----	------

Elaboró

 CD. Claudia María Turubiarra Reyes
 Coordinadora de Servicios Médicos

Revisó

 L.D. Cristian Alan Ruiz Pérez
 Coordinador Técnico

Aprobó

 C.P. María Isabel Domínguez Velásquez
 Directora Ejecutiva



Presidencia Municipal de Pachuca de Soto

Formato de Calendarización por Programa 2024

Secretaría o Instituto a cargo:	1100	Sistema DIF Pachuca
Unidad responsable:	1160	Coordinación de Servicios Médicos
Programa:	DM18	Laboratorio
Definición del Programa:	Brindar servicios de laboratorio público a través del Centro de Atención Médica y Diagnóstico y la Unidad Básica de Rehabilitación.	
Objetivos del Programa:	Realizar estudios de laboratorio en el Centro de Atención Médica y Diagnóstico y la Unidad Básica de Rehabilitación.	
Beneficiarios del Programa:	1,532 Personas vulnerables del Municipio de Pachuca de Soto, Hidalgo.	
Presupuesto asignado por programa: \$ 482,887.71		

Calendarización de las Metas Anuales, Avance Programado

Nivel	Objetivos	Nombre del Indicador	Unidad de medida	Avance Programado												Meta		
				Enero	Febrero	Marzo	Abril	Mayo	Junio	Julio	Agosto	Septiembre	Octubre	Noviembre	Diciembre	Acumulado	Valor Relativo	Valor Absoluto
Fin	Distribución de complicaciones médicas por falta de estudios de laboratorio realizados	Índice de estudios de laboratorio entregados.	Índice	0%	0%	0%	0%	0%	0%	0%	0%	0%	0%	0%	0%	0%	0%	0
Propósito	Incremento de servicios de laboratorio clínico en instituciones de atención pública para la población en general del municipio de Pachuca de Soto, Hidalgo, principalmente en condición de vulnerabilidad que garanticen la obtención de resultados de calidad y asequibles.	Tasa de población atendida	Tasa	0%	0%	0%	0%	0%	0%	0%	0%	0%	0%	0%	0%	0%	0%	0
A.1.1.	Mayor cantidad de análisis clínicos realizados en el Centro de Atención Médica y Diagnóstico	Porcentaje de estudios de laboratorio realizados en el Centro de Atención Médica y Diagnóstico.	Porcentaje	8.58%	13.56%	6.13%	5.49%	5.37%	4.66%	6.57%	28.49%	4.63%	8.56%	5.25%	2.72%	100%	100%	4079
A.1.1.	Mayor cantidad de análisis clínicos realizados en el Centro de Atención Médica y Diagnóstico	Número de análisis clínicos realizados	Número	350	553	250	224	219	190	268	1162	189	349	214	111	4079	4079	100%

C.2.	Existen más Unidades de Rehabilitación que realicen estudios de laboratorio	Porcentaje de estudios de laboratorio realizados en la Unidad Básica de Rehabilitación.	Porcentaje	2.27%	4.93%	16.49%	4.27%	0.38%	0.57%	2.09%	58.10%	6.45%	2.18%	1.61%	0.65%	100%	100%	100%	100%
A.2.1.	Mayor cantidad de análisis clínicos realizados en la Unidad Básica de Rehabilitación	Número de análisis clínicos realizados	Número	24	52	174	45	4	6	22	613	68	23	17	7	1055	1055	1055	100%

Reporte
 C.D. Claudia Lleras Tumbatié Reyes
 Coordinadora de Servicios Médicos

Revisó
 L.D. Estelmer Ruiz Pérez
 Coordinador Técnico

Aprobó
 C.P. María Isabella Domínguez Valdés
 Directora Ejecutiva



Presidencia Municipal de Pachuca de Soto

Formato de Calendarización Real por Programa 2024

Secretaría o Instituto a cargo:	1100	Sistema DIF Pachuca
Unidad responsable:	1160	Coordinación de Servicios Médicos
Programa:	DM19	Laboratorio
Definición del Programa:	Brindar servicios de laboratorio público a través del Centro de Atención Médica y Diagnóstico y la Unidad Básica de Rehabilitación.	
Objetivo del Programa:	Realizar estudios de laboratorio en el Centro de Atención Médica y Diagnóstico y la Unidad Básica de Rehabilitación.	
Beneficiarios del Programa:	1,532 Personas vulnerables del Municipio de Pachuca de Soto, Hidalgo.	

Presupuesto asignado por programa: \$ 432,697.71

Calendarización Hechas Metas Anuales Avance Programado

Nivel	Objetivos	Nombre del Indicador	Unidad de medida	Meses												Acumulado	Valor Relativo	Valor Absoluto
				Enero	Febrero	Marzo	Abril	Mayo	Junio	Julio	Agosto	Septiembre	Octubre	Noviembre	Diciembre			
Fin	Disminución de complicaciones médicas por falta de estudios de laboratorio realizados	Índice de estudios de laboratorio entregados	Índice	0%	0%	0%	0%	0%	0%	0%	0%	0%	0%	0%	0%	0%	0%	0
Propósito	Incremento de servicios de laboratorio clínico en instituciones de atención pública para la población en general del municipio de Pachuca de Soto, Hidalgo, principalmente en condición de vulnerabilidad, que garanticen la obtención de resultados de calidad y assequibles.	Tasa de población atendida	Tasa	0%	0%	0%	0%	0%	0%	0%	0%	0%	0%	0%	0%	0%	0%	0
C.1.	Existen más laboratorios públicos que realicen análisis clínicos.	Porcentaje de estudios de laboratorio realizados en el Centro de Atención Médica y Diagnóstico.	Porcentaje	8.58%	13.56%	6.13%	5.49%	5.37%	4.66%	6.57%	28.49%	4.63%	8.56%	5.25%	2.72%	100.00%	100%	4079
A.1.1.	Mayor cantidad de análisis clínicos realizados en el Centro de Atención Médica y Diagnóstico	Número de análisis clínicos realizados	Número	350	553	250	224	219	190	288	1162	189	349	214	111	4079	4079	100%
C.2.	Existen más Unidades de Rehabilitación que realicen estudios de laboratorio	Porcentaje de estudios de laboratorio realizados en la Unidad Básica de Rehabilitación	Porcentaje	2.27%	4.93%	16.49%	4.27%	0.38%	0.57%	2.09%	58.10%	6.46%	2.18%	1.61%	0.66%	100.00%	100%	1055
A.2.1.	Mayor cantidad de análisis clínicos realizados en la Unidad Básica de Rehabilitación.	Número de análisis clínicos realizados	Número	24	52	174	45	4	6	22	613	68	23	17	7	1055	1055	100%

Calendarización de las Metas Anuales, Avance Real 1er Trimestre

Nivel	Objetivos	Nombre del indicador	Unidad de medida	Años												Acumulado	Valor Relativo	Valor Absoluto				
				Enero	Febrero	Marzo	Abril	Mayo	Junio	Julio	Agosto	Septiembre	Octubre	Noviembre	Diciembre							
Fin	Distribución de complicaciones médicas por falta de estudios de laboratorio realizados	Índice de estudios de laboratorio entregados	Índice	0%	0%	0%	0%	0%	0%	0%	0%	0%	0%	0%	0%	0%	0%	0%	100%	100%	0	
Propósito	Incremento de servicios de laboratorio clínico en instituciones de atención pública para la población en general del municipio de Pachuca de Soto, Hidalgo, principalmente en condición de vulnerabilidad, que garanticen la obtención de resultados de calidad y asequibles.	Tasa de población atendida.	Tasa	0%	0%	0%	0%	0%	0%	0%	0%	0%	0%	0%	0%	0%	0%	0%	100%	100%	0	
C.1.	Existen más laboratorios públicos que realicen análisis clínicos.	Porcentaje de estudios de laboratorio realizados en el Centro de Atención Médica y Diagnóstico	Porcentaje	8.24%	15.20%	5.22%	0.00%	0.00%	0.00%	0.00%	0.00%	0.00%	0.00%	0.00%	0.00%	0.00%	0.00%	0.00%	0.00%	29%	100%	1169
A.1.1.	Mayor cantidad de análisis clínicos realizados en el Centro de Atención Médica y Diagnóstico	Número de análisis clínicos realizados	Número	336	620	213	0	0	0	0	0	0	0	0	0	0	0	0	0	1169	1169	100%
C.2.	Existen más Unidades de Rehabilitación que realicen estudios de laboratorio	Porcentaje de estudios de laboratorio realizados en la Unidad Básica de Rehabilitación.	Porcentaje	1.42%	2.46%	0.09%	0.00%	0.00%	0.00%	0.00%	0.00%	0.00%	0.00%	0.00%	0.00%	0.00%	0.00%	0.00%	0.00%	4%	100%	42
A.2.1.	Mayor cantidad de análisis clínicos realizados en la Unidad Básica de Rehabilitación.	Número de análisis clínicos realizados	Número	15	26	1	0	0	0	0	0	0	0	0	0	0	0	0	0	42	42	4%

Elaboró
C.D. Carolina Linaera Turubant Reyes
Coordinadora de Servicios Médicos

Revisó
L.D. C. Juan Manuel Pérez
Coordinador Técnico

Aprobó
C.F. María Isabel Dávalos Valdes
Directora Ejecutiva



Presidencia Municipal de Pachuca de Soto

Formato de Calendarización por Programa 2024

Secretaría o Instituto a cargo:	1100	Sistema DIF Pachuca
Unidad responsable:	1160	Coordinación de Servicios Médicos
Programa:	DM20	Unidad Básica de Rehabilitación
Definición del Programa:	La Unidad Básica de Rehabilitación cuenta con servicios de atención médica en rehabilitación, terapia física, terapia ocupacional, terapia de estimulación multisensorial, atención psicológica y terapia de lenguaje y aprendizaje, así mismo brinda consulta médica general y traslados gratuitos en la Unidad para personas con discapacidad.	
Objetivo del Programa:	Ofertar servicios de atención médica en rehabilitación, terapia física, terapia ocupacional, terapia de estimulación multisensorial, atención psicológica y terapia de lenguaje y aprendizaje, así mismo brindar traslados gratuitos en la Unidad para personas con discapacidad.	
Beneficiarios del Programa:	1034 personas con discapacidad temporal o permanente	

Presupuesto asignado por programa:

\$

1,313,338.70

Calendarización de las Metas Anuales, Avance Programado

Nivel	Objetivos	Nombre del Indicador	Unidad de medida	Meses												Acumulado	Meta			
				Enero	Febrero	Marzo	Abril	Mayo	Junio	Julio	Agosto	Septiembre	Octubre	Noviembre	Diciembre		Valor Relativo	Valor Absoluto		
Fin	Atención oportuna en servicios integrales de salud y rehabilitación	Índice de servicios de rehabilitación otorgados.	Índice	0%	0%	0%	0%	0%	0%	0%	0%	0%	0%	0%	0%	0%	0%	0%	100%	0
Propósito	Mayor acceso a servicios integrales de salud y rehabilitación en el sector público, para la población en general del municipio de Pachuca de Soto, Hidalgo, que enfrenta desafíos en salud a causa de una discapacidad temporal o permanente, por la falta de recursos económicos, sociales, personales y/o institucionales.	Tasa de población atendida.	Tasa	0%	0%	0%	0%	0%	0%	0%	0%	0%	0%	0%	0%	0%	0%	0%	100%	0
C.1.	Mayor atención integral en rehabilitación física.	Porcentaje de consultas y terapias otorgadas.	Porcentaje	5.49%	8.66%	8.99%	8.00%	8.80%	7.15%	10.69%	9.73%	7.78%	11.58%	8.00%	5.12%	100%	100%	10319		
A.1.1.	Existen más servicios públicos de medicina rehabilitadora.	Número de servicios de medicina rehabilitadora otorgados.	Número	112	158	137	132	123	74	190	154	148	172	125	57	1582	1582	15%		
A.1.2.	Existen más servicios públicos de Terapia física.	Número de servicios públicos de Terapia física realizados.	Número	345	567	557	469	519	453	645	608	467	807	535	347	6319	6319	91%		
A.1.3.	Existen más servicios públicos de Terapia ocupacional.	Número de servicios públicos de Terapia ocupacional realizados.	Número	59	104	169	160	201	146	203	182	123	156	106	74	1683	1683	16%		
A.1.4.	Existen más servicios públicos que brindan atención Psicológica.	Número de servicios públicos de Atención Psicológica otorgados.	Número	20	30	30	30	30	30	30	25	30	25	25	20	325	325	3%		
A.1.5.	Existen más servicios públicos que brindan atención Psicológica.	Número de servicios públicos de Atención Psicológica otorgados.	Número	30	35	35	35	35	35	35	35	35	35	35	30	410	410	4%		

C.2.	Mayor atención en Estimulación Multisensorial	Porcentaje de Terapias de Estimulación Multisensorial otorgadas.	Porcentaje	3.52%	5.28%	7.04%	1.41%	8.10%	11.52%	8.10%	8.10%	8.10%	9.51%	11.97%	15.14%	10.21%	100%	100%	284	
A.2.1.	Existen más servicios públicos con atención en estimulación multisensorial otorgadas	Número de actividades de estimulación multisensorial otorgadas	Número	10	15	20	4	23	33	23	23	23	27	34	43	29	284	284	284	100%
C.3.	Mayor atención en Cuartos de Estimulación Tempрана	Porcentaje de atención en el Cuarto de Estimulación otorgada	Porcentaje	0.00%	0.00%	10.00%	10.00%	10.00%	10.00%	12.00%	12.00%	10.00%	10.00%	10.00%	10.00%	6.00%	100%	100%	250	
A.3.1.	Existen más servicios públicos que ofrecen actividades de Estimulación Tempрана	Número de actividades de Estimulación Tempрана otorgadas	Número	0	0	25	25	25	25	30	30	25	25	25	25	15	250	250	250	100%
C.4.	Existen más trasladados de personas con discapacidad a sus centros de rehabilitación	Porcentaje de trasladados realizados.	Porcentaje	0%	0%	0%	0%	0%	0%	13%	19%	19%	19%	19%	19%	10%	100%	100%	287	
A.4.1.	Existe mayor apoyo para otorgar trasladados a personas con discapacidad	Número apoyos para trasladados a personas con discapacidad.	Número	0	0	0	0	0	0	37	55	55	55	55	55	30	287	287	287	100%
C.5.	Acceso a servicios de primer nivel de atención	Porcentaje de servicios de primer nivel de atención otorgados	Porcentaje	8.27%	7.52%	7.52%	8.27%	8.27%	7.52%	8.52%	25.06%	5.51%	5.51%	5.51%	5.51%	2.51%	100%	100%	399	
A.5.1.	Existen más servicios públicos con atención de medicina general	Número de servicios de medicina general otorgados	Número	33	30	30	33	33	30	34	100	22	22	22	22	10	399	399	399	100%

Elaboró
C.D. Claudia Lilia Tumbiarte Reyes
Coordinadora de Servicios Médicos

Revisó
L.D. Cristian Alan Ruiz Pérez
Coordinador Técnico

Aprobó
C.P. María Isabel Dávalos
Directora Ejecutiva



Presidencia Municipal de Pachuca de Soto

Formato de Calendarización Real por Programa 2024

Secretaría o Instituto a cargo:	1100	Sistema DIF Pachuca
Unidad responsable:	1160	Coordinación de Servicios Médicos
Programa:	DM20	Unidad Básica de Rehabilitación
Definición del Programa:	La Unidad Básica de Rehabilitación cuenta con servicios de atención médica en rehabilitación, terapia física, terapia ocupacional, terapia de estimulación multisensorial, atención psicológica y terapia de lenguaje y aprendizaje, así mismo brinda consulta médica general y traslados gratuitos en la Unidad para personas con discapacidad.	
Objetivo del Programa:	Oforgar servicios de atención médica en rehabilitación, terapia física, terapia ocupacional, terapia de estimulación multisensorial, atención psicológica y terapia de lenguaje y aprendizaje, así mismo brindar traslados gratuitos en la Unidad para personas con discapacidad.	
Beneficiarios del Programa:	1034	Número de beneficiarios

Presupuesto asignado por programa:

\$

1,313,338.70

Calendarización de las Metas Anuales, Avance Programado

Nivel	Objetivos	Nombre del Indicador	Unidad de medida	Avance Programado												Meta		
				Enero	Febrero	Marzo	Abril	Mayo	Junio	Julio	Agosto	Septiembre	Octubre	Noviembre	Diciembre	Acumulado	Valor Relativo	Valor Absoluto
C.1.	Mayor atención integral en rehabilitación física.	Porcentaje de consultas y terapias otorgadas.	Porcentaje	5.49%	8.66%	8.99%	8.00%	8.90%	7.15%	10.69%	9.73%	7.76%	11.58%	8.00%	5.12%	100%	100%	10319
A.1.1.	Existen más servicios públicos de medicina rehabilitadora.	Número de servicios de medicina rehabilitadora otorgados	Número	112	158	137	132	123	74	190	154	148	172	125	57	1582	1582	15%
A.1.2.	Existen más servicios públicos de Terapia física.	Número	Número	345	567	557	469	519	453	645	608	467	807	535	347	6319	6319	61%
A.1.3.	Existen más servicios públicos de Terapia ocupacional	Número	Número	59	104	169	160	201	146	203	182	123	156	106	74	1683	1683	16%
A.1.4.	Existen más servicios públicos que brinden atención Psicológica.	Número de servicios públicos de Atención Psicológica otorgados.	Número	20	30	30	30	30	30	30	25	30	25	25	20	325	325	3%
A.1.5.	Existen más servicios públicos que brinden atención Psicológica.	Número de servicios públicos de Atención Psicológica otorgados.	Número	30	35	35	35	35	35	35	35	35	35	35	30	410	410	4%

C.2.	Mayor atención en Estimulación Multisensorial	Porcentaje de Terapias de Estimulación Multisensorial otorgadas.	Porcentaje	3.52%	5.28%	7.04%	1.41%	8.10%	11.62%	8.10%	8.10%	9.51%	11.97%	15.14%	10.21%	100%	100%	284
A.2.1.	Existen más servicios públicos con atención en estimulación multisensorial	Número de actividades de estimulación multisensorial otorgadas.	Número	10	15	20	4	23	33	23	23	27	34	43	29	284	284	100%
C.3.	Mayor atención en Cuartos de Estimulación Tempрана	Porcentaje de atención en el Cuarto de Estimulación Tempрана otorgada	Porcentaje	8.27%	7.52%	7.52%	8.27%	8.27%	7.52%	8.52%	25.06%	5.51%	5.51%	5.51%	2.51%	100%	100%	399
A.3.1.	Existen más servicios públicos que ofrecen actividades de Estimulación Tempрана	Número de actividades de Estimulación Tempрана otorgadas	Número	33	30	30	33	33	30	34	100	22	22	22	10	399	399	100%
C.4.	Existen más trasladados de personas con discapacidad a sus centros de rehabilitación	Porcentaje de trasladados realizados.	Porcentaje	0%	0%	0%	0%	0%	0%	13%	19%	19%	19%	19%	10%	100%	100%	287
A.4.1.	Existe mayor apoyo para otorgar traslados a personas con discapacidad	Número apoyos para trasladados a personas con discapacidad.	Número	0	0	0	0	0	0	37	55	55	55	55	30	287	287	100%
C.5.	Acceso a servicios de primer nivel de atención	Porcentaje de servicios de primer nivel de atención otorgados	Porcentaje	8.27%	7.52%	7.52%	8.27%	8.27%	7.52%	8.52%	25.06%	5.51%	5.51%	5.51%	2.51%	100%	100%	399
A.5.1.	Existen más servicios públicos con atención de medicina general.	Número de servicios de medicina general otorgados	Número	33	30	30	33	33	30	34	100	22	22	22	10	399	399	100%

C.5.	Acceso a servicios de primer nivel de atención	Porcentaje de servicios de primer nivel de atención otorgados	Porcentaje	3.51%	7.27%	11.03%	0.00%	0.00%	0.00%	0.00%	0.00%	0.00%	0.00%	0.00%	0.00%	0.00%	0.00%	0.00%	0.00%	0.00%	22%	100%	87
A.5.1.	Existen más servicios públicos con atención de medicina general.	Número de servicios de medicina general otorgados	Número	14	29	44	0	0	0	0	0	0	0	0	0	0	0	0	0	0	87	87	100%

[Signature]
 Elaboró
 C.D. Claudia Lilia Fundante Rojas
 Coordinadora de Servicios Médicos

[Signature]
 Revisó
 L.D. Carmen Alan Ruiz Pérez
 Coordinador Técnico

[Signature]
 Autorizó
 G.P. María Isabel Davila Valdes
 Directora Ejecutiva



Presidencia Municipal de Pachuca de Soto

Formato de Calendarización por Programa 2024

Secretaría o Instituto a cargo:		1100	Sistema DIF Municipal																
Unidad responsable:		1170	Coordinación de Comunicación Social																
Programa:		DM21	Difundir contenido educativo, así como los servicios y acciones realizadas por el Sistema DIF Pachuca.																
Definición del Programa:																			
Refiere a la tarea de promover y compartir información relevante entre la población, mediante la difusión de recursos educativos, programas y servicios disponibles, así como las acciones llevadas a cabo por el Sistema DIF Pachuca para contribuir al bienestar y desarrollo de la comunidad, informando y sensibilizando a la población sobre las oportunidades y beneficios disponibles, fomentando así la participación ciudadana y el acceso a servicios y programas que mejoren la calidad de vida de las y los ciudadanos.																			
Objetivo del Programa:		Refiere a la tarea de promover y compartir información relevante entre la población, mediante la difusión de recursos educativos, programas y servicios disponibles, así como las acciones llevadas a cabo por el Sistema DIF Pachuca para contribuir al bienestar y desarrollo de la comunidad, informando y sensibilizando a la población sobre las oportunidades y beneficios disponibles, fomentando así la participación ciudadana y el acceso a servicios y programas que mejoren la calidad de vida de las y los ciudadanos.																	
Beneficiarios del Programa:		121,960 Personas del municipio de Pachuca de Soto.																	
		Presupuesto asignado por programa:		\$ 533,672.00															
Calendarización de las Metas Anuales, Avance Programado																			
Nivel	Objetivos	Nombre del Indicador	Unidad de medida	Enero	Febrero	Marzo	Abril	Mayo	Junio	Julio	Agosto	Septiembre	Octubre	Noviembre	Diciembre	Acumulado	Meta	Valor Relativo	Valor Absoluto
Fin	Fortalecer la comunicación y la interacción entre el Sistema y la ciudadanía estableciendo canales de comunicación efectivos y accesibles, así como desarrollar una estrategia integral que considere las necesidades y características específicas de la población a la que va dirigida, contando con una correcta segmentación de la información para poder ser relevante y comprensible según los diferentes grupos de la sociedad, teniendo en cuenta una perspectiva de género en la comunicación, garantizando la igualdad de oportunidades y evitar la reproducción de estereotipos de género, buscando lograr una comunicación más efectiva y un mayor impacto en las y los habitantes de Pachuca.	Índice de alcance mensual de los materiales difundidos.	Índice	0%	0%	0%	0%	0%	0%	0%	0%	0%	0%	0%	0%	100%	100%	100%	0
Propósito	Alto impacto de las estrategias ya existentes para promover la participación ciudadana y la difusión de información sobre apoyos, servicios y actividades comunitarias, que además lleguen de manera efectiva a todos los segmentos de la población y generen confianza en las instituciones, así como una percepción de eficacia de lo llevado a cabo por el Sistema en beneficio de las y los habitantes del municipio.	Tasa de alcance mensual de los materiales difundidos.	Tasa	0%	0%	0%	0%	0%	0%	0%	0%	0%	0%	0%	0%	100%	100%	100%	0
C. 1.	C. 1. Pies de foto y fotografías difundidas con alto alcance a la ciudadanía.	Porcentaje de alcance mensual de los pies de foto y fotografías difundidas	Porcentaje	6.95%	9.19%	2.91%	3.81%	3.35%	3.14%	3.14%	6.95%	6.95%	6.95%	6.95%	6.95%	67.26%	100%	100%	150000

A.1.1.	A.1.1. Recopilación de información, edición del material y publicación de pines de foto y fotografías, de manera eficiente y efectiva.	Numero del alcance mensual de los pines de foto y fotografías difundidas.	Numero	15,500	20,500	6,500	8,500	7,500	7,000	7,000	15,500	15,500	15,500	15,500	15,500	15,500	150,000	150,000	100%	100%
C.2.	Videos e imágenes elaboradas con alto alcance a la ciudadanía.	Porcentaje de alcance mensual de los videos e imágenes difundidas.	Porcentaje	6.95%	9.19%	2.91%	3.81%	3.36%	3.14%	3.14%	6.95%	6.95%	6.95%	6.95%	6.95%	67.26%	100%	150,000	100%	
A.2.1.	Recopilación de información, edición del material y publicación de videos e imágenes, de manera eficiente y efectiva.	Numero de alcance mensual de los videos e imágenes difundidas.	Numero	15,500	20,500	6,500	8,500	7,500	7,000	7,000	15,500	15,500	15,500	15,500	150,000	150,000	100%	100%		

Revisó


 C. Diego Rafael Escobar Marquez
 Coordinadora de Comunicación Social


 L.D. Cristhian Alvarado Pirez
 Coordinador Técnico


 C.P. Maria Isabel D'Almeida Vazdas
 Directora Ejecutiva



Presidencia Municipal de Pachuca de Soto

Formato de Calendarización Real por Programa 2024

Secretaría o Instituto a cargo:		1100	Sistema DIF Municipal																	
Unidad responsable:		1170	Coordinación de Comunicación Social																	
Programa:		DM/21	Difundir contenido educativo, así como los servicios y acciones realizadas por el Sistema DIF Pachuca																	
Definición del Programa:		Referir a la tarea de promover y compartir información relevante entre la población, mediante la difusión de recursos educativos, programas y servicios disponibles, así como las acciones llevadas a cabo por el Sistema DIF Pachuca para contribuir al bienestar y desarrollo de la comunidad.																		
Objetivo del Programa:		Referir a la tarea de promover y compartir información relevante entre la población, mediante la difusión de recursos educativos, programas y servicios disponibles, así como las acciones llevadas a cabo por el Sistema DIF Pachuca para contribuir al bienestar y desarrollo de la comunidad, informando y sensibilizando a la población sobre las oportunidades y beneficios disponibles, fomentando así la participación ciudadana y el acceso a servicios y programas que mejoren la calidad de vida de las y los ciudadanos.																		
Beneficiarios del Programa:		121,500	Personas del municipio de Pachuca de Soto.																	
			Presupuesto asignado por programa:																	
			\$ 533,672.00																	
Calendarización de las Metas Anuales, Avance Programado																				
Nivel	Objetivos	Nombre del Indicador	Unidad de medida	Meses												Acumulado	Valor Relativo	Valor Absoluto		
				Enero	Febrero	Marzo	Abril	Mayo	Junio	Julio	Agosto	Septiembre	Octubre	Noviembre	Diciembre					
Fin	Fortalecer la comunicación y la interacción entre el Sistema y la ciudadanía estableciendo canales de comunicación efectivos y accesibles, así como desarrollar una estrategia integral que considere las necesidades y características específicas de la población a la que va dirigida, contando con una correcta segmentación de la información para poder ser relevante y comprensible según los diferentes grupos de la sociedad, teniendo en cuenta una perspectiva de género en la comunicación, garantizando la igualdad de oportunidades y evitar la reproducción de estereotipos de género, buscando lograr una comunicación más efectiva y un mayor impacto en las y los habitantes de Pachuca.	Índice de alcance mensual de los materiales difundidos.	Índice	0%	0%	0%	0%	0%	0%	0%	0%	0%	0%	0%	0%	0%	100%	100%	100%	0
Propósito	Alto impacto de las estrategias ya existentes para promover la participación ciudadana y la difusión información sobre apoyos, servicios y actividades comunitarias, que además llegan de manera efectiva a todos los segmentos de la población y generan confianza en las Instituciones, así como una percepción de eficacia de lo llevado a cabo por el Sistema en beneficio de las y los habitantes del municipio.	Tasa de alcance mensual de los materiales difundidos.	Tasa	0%	0%	0%	0%	0%	0%	0%	0%	0%	0%	0%	0%	0%	100%	100%	100%	0
C.1	Pies de foto y fotografías difundidas con alto alcance a la ciudadanía.	Porcentaje de alcance mensual de los pies de foto y fotografías difundidas.	Porcentaje	6.95%	9.19%	2.91%	3.81%	3.36%	3.14%	3.14%	6.95%	6.95%	6.95%	6.95%	6.95%	6.95%	67.26%	100%	150000	
A.1.1.	Recopilación de información, edición del material y publicación de pies de foto y fotografías, de manera eficiente y efectiva.	Número del alcance mensual de los pies de foto y fotografías difundidas.	Número	15,500	20,500	6,500	8,500	7,500	7,000	7,000	15,500	15,500	15,500	15,500	15,500	15,500	150,000	100%	150000	
C.2	Videos e imágenes elaboradas con alto alcance a la ciudadanía.	Porcentaje de alcance mensual de los videos e imágenes difundidas.	Porcentaje	6.95%	9.19%	2.91%	3.81%	3.36%	3.14%	3.14%	6.95%	6.95%	6.95%	6.95%	6.95%	6.95%	67.26%	100%	150000	
A.2.1.	Recopilación de información, edición del material y publicación de videos e imágenes, de manera eficiente y efectiva.	Número de alcance mensual de los videos e imágenes difundidas.	Número	15,500	20,500	6,500	8,500	7,500	7,000	7,000	15,500	15,500	15,500	15,500	15,500	15,500	150,000	100%	150000	

Calendarización de las Metas Anuales, Avance Real 1er Trimestre

Nivel	Objetivos	Nombre del Indicador	Unidad de medida	Avance												Valor Relativo	Valor Absoluta							
				Enero	Febrero	Marzo	Abril	Mayo	Junio	Julio	Agosto	Septiembre	Octubre	Noviembre	Diciembre			Acumulado						
Fin	Fortalecer la comunicación y la interacción entre el Sistema y la ciudadanía estableciendo canales de comunicación efectivos y accesibles, así como desarrollar una estrategia integral que considere las necesidades y características específicas de la población a la que va dirigida, contando con una correcta segmentación de la información para poder ser relevante y comprensible según los diferentes grupos de la sociedad, teniendo en cuenta una perspectiva de género en la comunicación, garantizando la igualdad de oportunidades y evitar la reproducción de estereotipos de género, buscando lograr una comunicación más efectiva y un mayor impacto en las y los habitantes de Pachuca.	Índice de alcance mensual de los materiales difundidos.	Índice	0%	0%	0%	0%	0%	0%	0%	0%	0%	0%	0%	0%	0%	0%	0%	100%	100%	100%	0		
Propósito	Alto impacto de las estrategias ya existentes para promover la participación ciudadana y la difusión información sobre apoyos, servicios y actividades comunitarias, que además llegan de manera efectiva a todos los segmentos de la población y generen confianza en las Instituciones, así como una percepción de eficacia de lo llevado a cabo por el Sistema en beneficio de las y los habitantes del municipio.	Tasa de alcance mensual de los materiales difundidos.	Tasa	0%	0%	0%	0%	0%	0%	0%	0%	0%	0%	0%	0%	0%	0%	0%	100%	100%	100%	0		
C.1	Pies de foto y fotografías difundidas con alto alcance a la ciudadanía.	Porcentaje de alcance mensual de los pies de foto y fotografías difundidas.	Porcentaje	6.92%	9.74%	2.72%	0.00%	0.00%	0.00%	0.00%	0.00%	0.00%	0.00%	0.00%	0.00%	0.00%	0.00%	0.00%	0.00%	0.00%	19.38%	100%	43215	
A.1.1.	Recopilación de información, edición del material y publicación de pies de foto y fotografías, de manera eficiente y efectiva.	Número del alcance mensual de los pies de foto y fotografías difundidas.	Número	15,437	21,720	6,058																43,215	100%	
C.2	Videos e imágenes elaboradas con alto alcance a la ciudadanía.	Porcentaje de alcance mensual de los videos e imágenes difundidas.	Porcentaje	6.92%	9.74%	2.72%	0.00%	0.00%	0.00%	0.00%	0.00%	0.00%	0.00%	0.00%	0.00%	0.00%	0.00%	0.00%	0.00%	0.00%	0.00%	19.38%	100%	43215
A.2.1.	Recopilación de información, edición del material y publicación de videos e imágenes, de manera eficiente y efectiva.	Número de alcance mensual de los videos e imágenes difundidas.	Número	15,437	21,720	6,058																43,215	100%	

Elaboró
 C. Dulce María Escobar Martínez
 Coordinadora de Comunicación Social

Revisó
 L.D. Christian Alan Ruiz Pérez
 Coordinador Técnico

Autorizó
 C.P. María Isabel Durán Vázquez
 Directora Ejecutiva



Presidencia Municipal de Pachuca de Soto

Formato de Calendarización por Programa 2024

Secretaría o Instituto a cargo:	1100	Sistema DIF Municipal
Unidad responsable:	1180	Coordinación de Desarrollo Emocional y Familiar
Programa:	DM22	Talleres y Prácticas para Avanzar en Familia
Definición del Programa:	Impartir prácticas y talleres con la finalidad de sensibilizar y brindar herramientas adecuadas para el uso y expresión de las emociones.	
Objetivo del Programa:	Contribuir con la población vulnerable para la detección oportuna de problemas relacionados con la salud emocional en niñas, niños, adolescentes y familias, mediante la impartición de prácticas y talleres.	
Beneficiarios del Programa:	500 Niñas, niños, adolescentes y familias residentes del Municipio de Pachuca de Soto.	
Presupuesto asignado por programa:	\$ 11,800.00	

Calendarización de las Metas Anuales, Avance Programado

Nivel	Objetivos	Nombre del Indicador	Unidad de medida	Meses												Meta				
				Enero	Febrero	Marzo	Abril	Mayo	Junio	Julio	Agosto	Septiembre	Octubre	Noviembre	Diciembre	Acumulado	Valor Relativo	Valor Absoluto		
Fin	Contribuir con la población vulnerable para la detección oportuna de problemas relacionados con la salud emocional en NNA y Familias, mediante la impartición de prácticas y talleres.	Indice de prácticas y talleres brindados.	Indice	0%	0%	0%	0%	0%	0%	0%	0%	0%	0%	0%	0%	0%	100%	100%	0	100%
Propósito	Conocimiento y acceso a pláticas o ponencias con temas relacionados a violencia, derechos humanos y educación sexual integral, así como la distinción significativa a la vulneración de los derechos humanos y la violencia hacia niños, niñas y adolescentes.	Tasa de personas atendidas.	Tasa	0%	0%	0%	0%	0%	0%	0%	0%	0%	0%	0%	0%	0%	100%	100%	0	100%
C.1.	Talleres psico-educativos impartidos.	Porcentaje de Talleres psico-educativos impartidos.	Porcentaje	7.25%	10.14%	8.70%	8.70%	10.14%	8.70%	7.25%	7.25%	8.70%	10.14%	8.70%	4.35%	100%	100%	70	100%	
A.1.1.	Impartición de taller de Matrimonio consciente impartidos.	Número de Talleres de Matrimonio Consciente impartidos.	Número	3	5	3	4	4	3	2	3	3	5	3	2	40	40	57%		
A.1.2.	Impartición de taller para padres "Por una crianza respetuosa en niñas, niños y adolescentes"	Número de Talleres para padres "Por una crianza respetuosa en niñas, niños y adolescentes" impartidos.	Número	2	2	2	2	2	2	2	2	2	2	2	1	23	23	33%		
A.1.3.	Impartición de taller de Sexualidad para Adolescentes	Número de Talleres de Sexualidad para Adolescentes impartidos.	Número	0	0	1	0	1	1	1	0	1	0	1	0	6	6	9%		

C.2.	Pláticas psico-educativas impartidas.	Porcentaje de pláticas psicoeducativas impartidas.	Porcentaje	3.92%	9.80%	9.80%	9.80%	9.80%	9.80%	11.76%	5.88%	7.84%	9.80%	9.80%	9.80%	9.80%	1.96%	100.00%	100%	51
A.2.1.	Impartición de plática de Educación emocional.	Número de Pláticas de Educación Emocional impartidas	Número	0	0	1	1	0	0	1	0	0	1	1	1	0	0	5	5	10%
A.2.2.	Impartición de plática de Detección oportuna de trastornos de lenguaje y aprendizaje	Número de Pláticas de Detección oportuna de trastornos de lenguaje y aprendizaje impartidas	Número	0	1	1	1	1	1	1	0	0	1	1	3	1	0	9	9	18%
A.2.3.	Impartición de pláticas de Inducción	Número de Pláticas de Inducción impartidas	Número	2	4	3	3	4	4	2	4	4	4	3	3	1	37	37	73%	
C.3.	Actividades lúdicas en curso de verano realizadas	Porcentaje de actividades lúdicas impartidas.	Porcentaje	0.00%	0.00%	0.00%	0.00%	0.00%	0.00%	34.00%	66.00%	0.00%	0.00%	0.00%	0.00%	0.00%	0.00%	100%	100%	100
A.3.1.	Impartición de actividades lúdicas	Número de Actividades Lúdicas impartidas.	Número	0	0	0	0	0	0	34	65	0	0	0	0	0	0	99	99	99%
A.3.2.	Clausura de actividades de Curso de Verano	Número de Asistentes a la Clausura de Curso de Verano	Número	0	0	0	0	0	0	0	1	1	0	0	0	0	0	1	1	1%

Psic. Juan Carlos Ramos Trío
Coordinador de Desarrollo Emocional y Familiar

L.D. Cristian Alan Ruiz Pérez
Coordinador Técnico

C.P. Marijessett Dávila Valdés
Directora Ejecutiva

Revisó

Aprobó



Presidencia Municipal de Pachuca de Soto

Formato de Calendarización Real por Programa 2024

Secretaría o Instituto a cargo:	1100	Sistema DIF Municipal
Unidad responsable:	1180	Coordinación de Desarrollo Emocional y Familiar
Programa:	DMZ2	Talleres y Pláticas para Avanzar en Familia
Definición del Programa:	Impartir pláticas y talleres con la finalidad de sensibilizar y brindar herramientas adecuadas para el uso y expresión de las emociones.	
Objetivo del Programa:	Contribuir con la población vulnerable para la detección oportuna de problemas relacionados con la salud emocional en niñas, niños, adolescentes y familias, mediante la impartición de pláticas y talleres.	
Beneficiarios del Programa:	500	Niñas, niños, adolescentes y familias residentes del Municipio de Pachuca de Soto.

Presupuesto asignado por programa:

\$

11,600.00

Calendarización de las Metas Anuales, Avance Programado

Nivel	Objetivos	Nombre del Indicador	Unidad de medida	Avance Programado												Meta			
				Enero	Febrero	Marzo	Abril	Mayo	Junio	Julio	Agosto	Septiembre	Octubre	Noviembre	Diciembre	Acumulado	Valor Relativo	Valor Absoluto	
Fin	Contribuir con la población vulnerable para la detección oportuna de problemas relacionados con la salud emocional en NNA y Familias, mediante la impartición de pláticas y talleres.	Índice de pláticas y talleres brindados	Índice	0%	0%	0%	0%	0%	0%	0%	0%	0%	0%	0%	0%	0%	100%	100%	0
Propósito	Conocimiento y acceso a pláticas o ponencias con temas relacionados a violencia, derechos humanos y educación sexual integral, así como la disminución significativa a la vulneración de los derechos humanos y la violencia hacia niños, niñas y adolescentes.	Tasa de personas atendidas	Tasa	0%	0%	0%	0%	0%	0%	0%	0%	0%	0%	0%	0%	0%	100%	100%	0
C.1.	Talleres psico-educativos impartidos.	Porcentaje de talleres psico-educativos impartidos.	Porcentaje	7.25%	10.14%	8.70%	8.70%	10.14%	8.70%	7.25%	7.25%	8.70%	10.14%	8.70%	4.35%	100%	100%	70	
A.1.1.	Impartición de taller de Matrimonio consciente	Número de talleres impartidos	Número	3	5	3	4	4	3	2	3	3	5	3	2	40	40	57%	
A.1.2.	Impartición de taller para padres "Por una crianza respetuosa en NNA	Número de talleres impartidos	Número	2	2	2	2	2	2	2	2	2	2	2	1	23	23	33%	
A.1.3.	Impartición de taller de Sexualidad para Adolescentes	Número de talleres impartidos	Número	0	0	1	0	1	1	1	0	1	0	1	0	6	6	9%	
C.2.	Pláticas psico-educativas impartidas.	Porcentaje de pláticas psicoeducativas impartidas.	Porcentaje	3.92%	9.80%	9.80%	9.80%	9.80%	11.76%	5.88%	7.84%	9.80%	9.80%	9.80%	1.96%	100.00%	100%	52	
A.2.1.	Impartición de plática de Educación emocional.	Número de pláticas impartidas	Número	0	0	1	1	0	1	0	0	0	1	1	0	5	5	10%	

Presidencia Municipal de Pachuca de Soto

Formato de Calendarización por Programa 2024

Secretaría o Instituto a cargo:	1100	Sistema DIF Municipal
Unidad responsable:	1180	Coordinación de Desarrollo Emocional y Familiar
Programa:	DM23	Atención Psicológica y Terapia de Lenguaje y Aprendizaje
Definición del Programa:	Ofertar atención psicológica especializada Individual, familiar y de pareja, así como mayor apego terapéutico para la solución de conflictos, el manejo adecuado de habilidades sociales, emocionales y educativas para establecer habilidades lingüísticas y cognitivas no desarrollo	
Objetivo del Programa:	Poner en prácticas soluciones eficaces para afrontar, manejar o prevenir aquellas problemáticas psicológicas o lingüísticas.	
Beneficiarios del Programa:	1750 Niñas, niños, adolescentes y personas residentes del Municipio de Pachuca de Soto, Hidalgo.	

Presupuesto asignado por programa: \$ 308,341.00


Calendarización de las Metas Anuales, Avance Programado

Nivel	Objetivos	Nombre del Indicador	Unidad de medida	Meses												Acumulado	Meta			
				Enero	Febrero	Marzo	Abril	Mayo	Junio	Julio	Agosto	Septiembre	Octubre	Noviembre	Diciembre		Valor Relativo	Valor Absoluto		
Fin	Poner en prácticas soluciones eficaces para afrontar, manejar o prevenir aquellas problemáticas psicológicas o lingüísticas.	Índice de atención y acompañamiento psicológico brindados.	Índice	0%	0%	0%	0%	0%	0%	0%	0%	0%	0%	0%	0%	0%	0%	100%	100%	0
Propósito	Visibilización y acceso a la atención psicológica, así como el aumento en problemas que involucran el bienestar emocional, la falta de conocimiento en derechos humanos de NNA y el aumento de violencias ejercidas hacia niñas, niños y adolescentes y personas residentes del municipio de Pachuca.	Tasa de niñas, niños y adolescentes y personas usuarias atendidas	Tasa	0%	0%	0%	0%	0%	0%	0%	0%	0%	0%	0%	0%	0%	0%	100%	100%	0
C.1.	Atención psicológica brindada.	Porcentaje de consultas de atención psicológica brindada.	Porcentaje	5.50%	6.88%	5.96%	10.55%	11.93%	11.47%	6.88%	6.42%	10.55%	10.55%	10.55%	9.17%	4.59%	100%	100%	2180	
A.1.1.	Entrevistas de primer contacto a la Atención Psicológica.	Número de entrevistas de primer contacto a la atención psicológica realizadas.	Número	20	20	20	30	20	30	20	10	20	20	20	20	10	240	240	11%	
A.1.2.	Atención y acompañamiento psicológico.	Número de atenciones y acompañamientos psicológicos	Número	100	130	110	200	240	220	130	120	210	210	210	180	90	1940	1940	89%	

	Porcentaje de consultas de atención de lenguaje y aprendizaje.	Porcentaje	5.83%	8.24%	7.06%	11.76%	11.76%	11.76%	8.24%	7.06%	8.24%	8.24%	8.24%	8.24%	3.53%	100.00%	100%	425	
C.2.	Atención y detección de trastornos de Lenguaje y Aprendizaje																		
A.2.1.	Entrevistas de primer contacto a la atención de Terapia de Lenguaje y Aprendizaje	Número	4	5	5	5	5	5	5	3	5	5	5	5	2	54	54	13%	
A.2.2.	Atención y acompañamiento psicoeducativo y de problemas de lenguaje y aprendizaje	Número	21	30	25	45	45	45	30	27	30	30	30	30	13	371	371	87%	

Revisado

 Psic. Juan Luis Ramos Trejo
 Coordinador de Desarrollo Emocional y Familiar

Revisado

 L.D. Cristian Alvarado Pérez
 Coordinador Técnico

Autorizado

 C.P. María Esquivel Valdés
 Directora Ejecutiva



Presidencia Municipal de Pachuca de Soto

Formato de Calendarización Real por Programa 2024

Secretaría o Instituto a cargo:	1100	Sistema DIF Municipal
Unidad responsable:	1180	Coordinación de Desarrollo Emocional y Familiar
Programa:	DM23	Atención Psicológica y Terapia de Lenguaje y Aprendizaje
Definición del Programa:	Ofertar atención psicológica especializada individual, familiar y de pareja, así como mayor apoyo terapéutico para la solución de conflictos, el manejo adecuado de habilidades sociales, emocionales y educativas para establecer habilidades lingüísticas y cognitivas no desarrolladas.	
Objetivo del Programa:	Poner en práctica soluciones eficaces para afrontar, manejar o prevenir aquellas problemáticas psicológicas o lingüísticas.	
Beneficiarios del Programa:	1750	Niñas, niños, adolescentes y personas residentes del Municipio de Pachuca de Soto, Hidalgo.

Presupuesto asignado por programa: \$ 308,341.00

Calendarización de las Metas Anuales - Avance Programado

Nivel	Objetivos	Nombre del Indicador	Unidad de medida	Enero												Meta							
				Enero	Febrero	Marzo	Abril	Mayo	Junio	Julio	Agosto	Septiembre	Octubre	Noviembre	Diciembre	Acumulado	Valor Relativo	Valor Absoluto					
Fin	Poner en prácticas soluciones eficaces para afrontar, manejar o prevenir aquellas problemáticas psicológicas o lingüísticas.	Índice de atención y acompañamiento psicológico brindados.	Índice	0%	0%	0%	0%	0%	0%	0%	0%	0%	0%	0%	0%	0%	0%	0%	0%	0%	0		
Propósito	Visibilización y acceso a la atención psicológica, así como el aumento en problemas que involucran el bienestar emocional, la falta de conocimiento en derechos humanos de NNA y al aumento de violencias ejercidas hacia niñas, niños y adolescentes y personas residentes del municipio de Pachuca.	Tasa de niñas, niños y adolescentes y personas usuarias atendidas	Tasa	0%	0%	0%	0%	0%	0%	0%	0%	0%	0%	0%	0%	0%	0%	0%	0%	100%	100%	100%	0
C.1.	Atención psicológica brindada.	Porcentaje de consultas de atención psicológica brindada.	Porcentaje	5.50%	6.88%	5.96%	10.55%	11.93%	11.47%	6.88%	6.42%	10.55%	10.55%	9.17%	4.59%	100%	100%	100%	100%	2235			
A.1.1.	Entrevistas de primer contacto a la Atención Psicológica.	Número de entrevistas de primer contacto a la atención psicológica realizadas.	Número	20	20	20	30	20	30	20	10	20	20	20	10	240	240	240	240	11%			
A.1.2.	Atención y acompañamiento psicológico.	Número de casos atendidos.	Número	100	130	110	200	240	220	130	120	210	210	180	90	1940	1940	1940	87%				
C.2.	Atención y detección de trastornos de Lenguaje y Aprendizaje	Porcentaje de consultas de atención de lenguaje y aprendizaje.	Porcentaje	5.88%	8.24%	7.05%	11.76%	11.76%	11.76%	8.24%	7.06%	8.24%	8.24%	8.24%	3.53%	100.00%	100%	100%	100%	425			

A.2.1.	Entrevistas de primer contacto a la atención de Terapia de Lenguaje y Aprendizaje	Número de entrevistas de primer contacto a la atención de Terapia de Lenguaje y Aprendizaje	Número	4	5	5	5	5	5	5	5	5	3	5	5	5	5	5	5	2	54	54	13%
A.2.2.	Atención y acompañamiento psicoeducativo y de problemas de lenguaje y aprendizaje	Número de casos atendidos.	Número	21	30	25	45	45	45	30	27	30	30	30	30	30	13	371	371	87%			

Calendarización de las Metas Anuales Avance Real Ter Trimestre

Nivel	Objetivos	Nombre del indicador	Unidad de medida													Acumulado	Avance						
				Enero	Febrero	Marzo	Abril	Mayo	Junio	Julio	Agosto	Septiembre	Octubre	Noviembre	Diciembre		Valor Relativo	Valor Absoluto					
Fin	Poner en práctica soluciones eficaces para afrontar, manejar o prevenir aquellas problemáticas psicológicas o lúdicas.	Índice de atención y acompañamiento psicológico brindados.	Índice	0%	0%	0%	0%	0%	0%	0%	0%	0%	0%	0%	0%	0%	0%	0%	100%	100%	0		
Propósito	Visibilización y acceso a la atención psicológica, así como el aumento en problemas que involucran el bienestar emocional, la falta de conocimiento en derechos humanos de NNA y el aumento de violencias ejercidas hacia niñas, niños y adolescentes y personas residentes del municipio de Pachuca.	Tasa de niñas, niños y adolescentes y personas usuarias atendidas	Tasa	0%	0%	0%	0%	0%	0%	0%	0%	0%	0%	0%	0%	0%	0%	0%	100%	100%	0		
C.1.	Atención psicológica brindada.	Porcentaje de consultas de atención psicológica brindada.	Porcentaje	5.87%	8.30%	6.38%	0.00%	0.00%	0.00%	0.00%	0.00%	0.00%	0.00%	0.00%	0.00%	0.00%	0.00%	0.00%	0.00%	0.00%	21%	100%	448
A.1.1.	Entrevistas de primer contacto a la Atención Psicológica.	Número de entrevistas de primer contacto a la atención psicológica realizadas.	Número	20	29	29	0	0	0	0	0	0	0	0	0	0	0	0	0	0	78	78	17%
A.1.2.	Atención y acompañamiento psicológico.	Número de casos atendidos.	Número	108	152	110	0	0	0	0	0	0	0	0	0	0	0	0	0	0	370	370	83%

C.2.	Atención y detección de trastornos de Lenguaje y Aprendizaje	Porcentaje de consultas de atención de lenguaje y aprendizaje.	Porcentaje	6.35%	9.18%	8.47%	0.00%	0.00%	0.00%	0.00%	0.00%	0.00%	0.00%	0.00%	0.00%	0.00%	0.00%	0.00%	24%	100%	102	
A.2.1.	Entrevistas de primer contacto a la atención de Terapia de Lenguaje y Aprendizaje	Número de entrevistas de primer contacto a la atención de Terapia de Lenguaje y Aprendizaje	Número	3	8	2	0	0	0	0	0	0	0	0	0	0	0	0	0	13	13	13%
A.2.2.	Atención y acompañamiento psicoeducativo y de problemas de lenguaje y aprendizaje	Número de casos atendidos.	Número	24	31	34	0	0	0	0	0	0	0	0	0	0	0	0	0	89	89	87%


 Pdc. Juliana María Rojas Toledo
 Coordinadora de Desarrollo Emocional y Familiar


 L.D. Christian Alan Ruiz Pérez
 Coordinador Técnico


 C.P. María Isabel Davila Yáñez
 Directora Ejecutiva

Elaboró

Revisó

Autorizó



Presidencia Municipal de Pachuca de Soto

Formato de Calendarización por Programa 2024


Secretaría o Instituto a cargo:	1100	Sistema DIF Municipal
Unidad responsable:	1180	Coordinación de Desarrollo Emocional y Familiar
Programa:	DM24	Unidad de Primer Contacto
Definición del Programa:		
Brindar contención, acompañamiento, protección y restitución de derechos a NNA, con la finalidad de salvaguardar su bienestar emocional y psicológico.		
Objetivo del Programa:		
Proteger y restituir el pleno ejercicio de los Derechos Humanos de niñas, niños y adolescentes.		
Beneficiarios del Programa:		
192 Niñas, niños y adolescentes residentes del municipio de Pachuca de Soto, Hidalgo.		
Presupuesto asignado por programa:		\$ 399,408.00

Calendarización de las Metas Anuales Avance Programado

Nivel	Objetivos	Nombre del Indicador	Unidad de medida	Ejercicio												Meta					
				Enero	Febrero	Marzo	Abril	Mayo	Junio	Julio	Agosto	Septiembre	Octubre	Noviembre	Diciembre	Acumulado	Valor Relativo	Valor Absoluto			
Fin	Proteger y restituir el pleno ejercicio de los Derechos Humanos de niñas, niños y adolescentes	Índice de reportes atendidos	Índice	0%	0%	0%	0%	0%	0%	0%	0%	0%	0%	0%	0%	0%	0%	0%	100%	100%	0
Propósito	Las niñas, niños y adolescentes reciben acompañamiento así como protección y restitución de sus derechos con la finalidad de promover su bienestar mental y emocional.	Tasa de reportes atendidos	Tasa	0%	0%	0%	0%	0%	0%	0%	0%	0%	0%	0%	0%	0%	0%	0%	100%	100%	0
C.1.	Reportes de violencia de niñas, niños y adolescentes	Porcentaje de reportes de violencia de Niñas, Niños y Adolescentes.	Porcentaje	8.33%	8.33%	8.33%	8.33%	8.33%	8.33%	8.33%	8.33%	8.33%	8.33%	8.33%	8.33%	8.33%	8.33%	8.33%	100%	100%	120
A.1.1.	Intervención psicológica	Número de intervenciones	Número	5	5	5	5	5	5	5	5	5	5	5	5	5	5	5	60	60	50%
A.1.2.	Acompañamiento y seguimiento psicológico	Número de identificación de vulneración de derechos.	Número	5	5	5	5	5	5	5	5	5	5	5	5	5	5	5	60	60	50%

C.2.	Atender intervenciones psicológicas por reportes de violencia a niñas, niños y adolescentes	Porcentaje de intervenciones psicológicas por reportes de violencia a Niñas, Niños y Adolescentes.	Porcentaje	8.33%	8.33%	8.33%	8.33%	8.33%	8.33%	8.33%	8.33%	8.33%	8.33%	8.33%	8.33%	8.33%	8.33%	8.33%	8.33%	100%	100%	72
A.2.1.	Brindar intervenciones psicológicas por reportes de violencia de niñas, niños y adolescentes	Intervenciones psicológicas por reportes de violencia a Niñas, Niños y Adolescentes.	Numero	3	3	3	3	3	3	3	3	3	3	3	3	3	3	3	3	36	36	50%
A.2.2.	Acompañamiento y seguimiento psicológico	Numero de identificación de derechos.	Numero	3	3	3	3	3	3	3	3	3	3	3	3	3	3	3	3	36	36	50%


Erika
Psic. Juana Laura Ramos Trejo
Coordinadora de Desarrollo Emocional y Familiar


L.D. Cristian Alvarado Ruiz Perez
Coordinador Técnico


C.P. Maria Isabel Davila Valdes
Directora Ejecutiva



Presidencia Municipal de Pachuca de Soto

Formato de Calendarización Real por Programa 2024

Secretaría o Instituto a cargo:	1100	Sistema DIF Municipal
Unidad responsable:	1180	Coordinación de Desarrollo Emocional y Familiar
Programa:	DM24	Unidad de Primer Contacto
Definición del Programa:	Brindar contención, acompañamiento, protección y restitución de derechos a NNA, con la finalidad de salvaguardar su bienestar emocional y psicológico.	
Objetivo del Programa:	Proteger y restituir el pleno ejercicio de los Derechos Humanos de niñas, niños y adolescentes.	
Beneficiarios del Programa:	192	Niñas, niños y adolescentes residentes del municipio de Pachuca de Soto, Hidalgo.

Presupuesto asignado por programa:

\$

399,408.00

Calendarización de las Metas/Anuales, Avance Programado

Nivel	Objetivos	Nombre del Indicador	Unidad de medida	Meses												Meta					
				Enero	Febrero	Marzo	Abril	Mayo	Junio	Julio	Agosto	Septiembre	Octubre	Noviembre	Diciembre	Acumulado	Valor Relativo	Valor Absoluto			
Fin	Proteger y restituir el pleno ejercicio de los Derechos Humanos de niñas, niños y adolescentes	Índice de reportes atendidos	Índice	0%	0%	0%	0%	0%	0%	0%	0%	0%	0%	0%	0%	0%	0%	100%	100%	100%	0
Propósito	Las niñas, niños y adolescentes reciben acompañamiento así como protección y restitución de sus derechos con la finalidad de comprometer su bienestar mental y emocional.	Tasa de reportes atendidos	Tasa	0%	0%	0%	0%	0%	0%	0%	0%	0%	0%	0%	0%	0%	100%	100%	100%	0	
C.1.	Reportes de violencia de niñas, niños y adolescentes	Porcentaje de reportes de violencia de Niñas, Niños y Adolescentes.	Porcentaje	8.33%	8.33%	8.33%	8.33%	8.33%	8.33%	8.33%	8.33%	8.33%	8.33%	8.33%	8.33%	8.33%	8.33%	100%	100%	157	
A.1.1.	Intervención psicológica	Número de Intervenciones	Número	5	5	5	5	5	5	5	5	5	5	5	5	5	5	60	60	38%	
A.1.2.	Acompañamiento y seguimiento psicológico	Número de identificación de vulneración de derechos	Número	5	5	5	5	5	5	5	5	5	5	5	5	5	5	60	60	38%	
C.2.	Atender intervenciones psicológicas por reportes de violencia a niñas, niños y adolescentes	Porcentaje de intervenciones psicológicas por reportes de violencia a Niñas, Niños y Adolescentes.	Porcentaje	8.33%	8.33%	8.33%	8.33%	8.33%	8.33%	8.33%	8.33%	8.33%	8.33%	8.33%	8.33%	8.33%	8.33%	100%	100%	72	
A.2.1.	Brindar intervenciones psicológicas por reportes de violencia de niñas, niños y adolescentes	Número de intervenciones psicológicas por reportes de violencia a Niñas, Niños y Adolescentes.	Número	3	3	3	3	3	3	3	3	3	3	3	3	3	3	36	36	50%	
A.2.2.	Acompañamiento y seguimiento psicológico	Número de identificación de vulneración de derechos	Número	3	3	3	3	3	3	3	3	3	3	3	3	3	3	36	36	50%	

Calendarización de las Metas Anuales, Avance Real 1er Trimestre

Nivel	Objetivos	Nombre del Indicador	Unidad de medida	Avance												Acumulado	Valor Relativo	Valor Absoluto					
				Enero	Febrero	Marzo	Abril	Mayo	Junio	Julio	Agosto	Septiembre	Octubre	Noviembre	Diciembre								
Fin	Proteger y restituir el pleno ejercicio de los Derechos Humanos de niñas, niños y adolescentes. Las niñas, niños y adolescentes reciben acompañamiento así como protección y restitución de sus derechos con la finalidad de comprometer su bienestar mental y emocional.	Índice de reportes atendidos Tasa de reportes atendidos	Índice Tasa	0%	0%	0%	0%	0%	0%	0%	0%	0%	0%	0%	0%	0%	0%	0%	100%	100%	100%	0	
C.1.	Reportes de violencia de niñas, niños y adolescentes	Porcentaje de reportes de violencia de Niñas, Niños y Adolescentes.	Porcentaje	6.00%	18.33%	11.67%	0.00%	0.00%	0.00%	0.00%	0.00%	0.00%	0.00%	0.00%	0.00%	0.00%	0.00%	0.00%	0.00%	0.00%	35%	100%	42
A.1.1.	Intervención psicológica	Número de intervenciones	Número	3	11	7	0	0	0	0	0	0	0	0	0	0	0	0	0	0	21	21	50%
A.1.2.	Acompañamiento y seguimiento psicológico	Número de identificación de vulneración de derechos	Número	3	11	7	0	0	0	0	0	0	0	0	0	0	0	0	0	0	21	21	50%
C.2.	Atender intervenciones psicológicas por reportes de violencia a niñas, niños y adolescentes	Porcentaje de intervenciones psicológicas por reportes de violencia a Niñas, Niños y Adolescentes.	Porcentaje	25.00%	33.33%	30.56%	0.00%	0.00%	0.00%	0.00%	0.00%	0.00%	0.00%	0.00%	0.00%	0.00%	0.00%	0.00%	0.00%	0.00%	89%	100%	64
A.2.1.	Brindar intervenciones psicológicas por reportes de violencia de niñas, niños y adolescentes	Número de intervenciones psicológicas por reportes de violencia a Niñas, Niños y Adolescentes.	Número	9	12	11	0	0	0	0	0	0	0	0	0	0	0	0	0	0	32	32	50%
A.2.2.	Acompañamiento y seguimiento psicológico	Número de identificación de vulneración de derechos.	Número	9	12	11	0	0	0	0	0	0	0	0	0	0	0	0	0	0	32	32	50%

Elaboró: 
Péc. Julia Luján Ramo
Coordinadora de Diagnóstico Emocional y Familiar

Revisó: 
L.D. Gladys Ruz Pérez
Coordinador Técnico

Autorizó: 
C.P. María Isabel Davila Valdes
Directora Ejecutiva



Presidencia Municipal de Pachuca de Soto

Formato de Calendarización por Programa 2024

Secretaría o Instituto a cargo:	1100	Sistema DIF Municipal
Unidad responsable:	1180	Coordinación de Desarrollo Emocional y Familiar
Programa:	DM25	Estancia DIF y Lactario DIF
Definición del Programa:	Acceso a espacios dignos en los que se pueda fomentar la lactancia, con la finalidad de establecer vínculos de apego materno, así como espacios apropiados para la protección y desarrollo psicomotor de niñas, niños y adolescentes.	
Objetivo del Programa:	Garantizar espacios apropiados y dignos para la protección y desarrollo adecuado de sus hijos e hijas de madres y padres trabajadores del Sistema Municipal DIF Pachuca, con una perspectiva psicoeducativa que contribuya a su sano desarrollo.	
Beneficiarios del Programa:	144 Niñas, niños, hijas e hijos del personal del Sistema DIF Municipal.	

Presupuesto asignado por programa: \$ 5 -

Calendarización de las Metas Anuales, Avance Programado

Nivel	Objetivos	Nombre del Indicador	Unidad de medida	Meses												Meta					
				Enero	Febrero	Marzo	Abril	Mayo	Junio	Julio	Agosto	Septiembre	Octubre	Noviembre	Diciembre	Acumulado	Valor Relativo	Valor Absoluto			
Fin	Garantizar espacios apropiados y dignos para la protección y desarrollo adecuado de las hijas e hijos de madres y padres trabajadores del Sistema Municipal DIF Pachuca, con una perspectiva psicoeducativa que contribuya a su sano desarrollo.	Índice de visitas de niñas, niños y adolescentes	Índice	0%	0%	0%	0%	0%	0%	0%	0%	0%	0%	0%	0%	0%	0%	0%	0	100%	0
Propósito	Acceso a espacios dignos en los que se pueda fomentar la lactancia, con la finalidad de establecer vínculos de apego materno, así como espacios apropiados para la protección y desarrollo psicomotor de niñas, niños y adolescentes.	Tasa de visitas de niñas, niños y adolescentes	Tasa	0%	0%	0%	0%	0%	0%	0%	0%	0%	0%	0%	0%	0%	0%	0%	0	100%	0
C.1.	Estancia DIF	Porcentaje de visitas de niñas, niños y adolescentes	Porcentaje	8.33%	8.33%	8.33%	8.33%	8.33%	8.33%	8.33%	8.33%	8.33%	8.33%	8.33%	8.33%	8.33%	8.33%	8.33%	100%	100%	133
A.1.1.	Asistencia y orientación psicoeducativa a niñas, niños y adolescentes con dificultades escolares.	Número de visitas de niñas, niños y adolescentes	Número	2	2	2	2	2	2	2	2	2	2	2	2	2	2	2	24	24	18%
A.1.2.	Actividades lúdicas y recreativas para niñas, niños y adolescentes.	Número de visitas de niñas, niños y adolescentes	Número	8	8	8	8	8	8	8	8	8	8	8	8	8	8	8	96	96	72%
C.2.	Lactario DIF	Porcentaje de visitas de trabajadoras	Porcentaje	8.33%	8.33%	8.33%	8.33%	8.33%	8.33%	8.33%	8.33%	8.33%	8.33%	8.33%	8.33%	8.33%	8.33%	8.33%	100%	100%	24

A.2.1.	Facilitar espacios adecuados con la finalidad de fomentar la protección de la maternidad y la lactancia de madres trabajadoras del Sistema Municipal DIF Paauhua.	Número de visitas de trabajadoras	Número	1	1	1	1	1	1	1	1	1	1	1	1	1	1	1	12	12	50%
A.2.2	Contribuir al óptimo estado de salud físico y mental de lactantes y madres que asisten al lactario mediante el fomento a la lactancia materna.	Número de visitas de trabajadoras	Número	1	1	1	1	1	1	1	1	1	1	1	1	1	1	1	12	12	50%

Psic. Juan Laura Ramos / Jefe
Coordinadora de Desarrollo Emocional y Familiar

L.P. Cristian Alvarado Pérez
Coordinador Técnico

C.P. María Isabella Masferrer Valdes
Directora Ejecutiva

Elaboro

Revisó

Autorizo



Presidencia Municipal de Pachuca de Soto

Formato de Calendarización Real por Programa 2024

Secretaría o Instituto a cargo:	1100	Sistema DIF Municipal
Unidad responsable:	1180	Coordinación de Desarrollo Emocional y Familiar
Programa:	DM25	Estancia DIF y Lactario DIF
Definición del Programa:	Acceso a espacios dignos en los que se pueda fomentar la lactancia, con la finalidad de establecer vínculos de apego materno, así como espacios apropiados para la protección y desarrollo psicomotor de niñas, niños y adolescentes.	
Objetivo del Programa:	Garantizar espacios apropiados y dignos para la protección y desarrollo adecuado de las hijas e hijos de madres y padres trabajadores del Sistema Municipal DIF Pachuca, con una perspectiva psicoeducativa que contribuya a su sano desarrollo.	
Beneficiarios del Programa:	144	Niñas, niños, niñas e hijos del personal del Sistema DIF Municipal

Presupuesto asignado por programa:

\$ 5

Calendarización de las Metas Anuales, Avance Programado

Nivel	Objetivos	Nombre del Indicador	Unidad de medida	Avance Programado												Meta					
				Enero	Febrero	Marzo	Abril	Mayo	Junio	Julio	Agosto	Septiembre	Octubre	Noviembre	Diciembre	Acumulado	Valor Relativo	Valor Absoluto			
Fin	Garantizar espacios apropiados y dignos para la protección y desarrollo adecuado de las hijas e hijos de madres y padres trabajadores del Sistema Municipal DIF Pachuca, con una perspectiva psicoeducativa que contribuya a su sano desarrollo.	Índice de visitas de niñas, niños y adolescentes	Índice	0%	0%	0%	0%	0%	0%	0%	0%	0%	0%	0%	0%	0%	0%	100%	100%	0	
Propósito	Acceso a espacios dignos en los que se pueda fomentar la lactancia, con la finalidad de establecer vínculos de apego materno, así como espacios apropiados para la protección y desarrollo psicomotor de niñas, niños y adolescentes.	Tasa de visitas de niñas, niños y adolescentes	Tasa	0%	0%	0%	0%	0%	0%	0%	0%	0%	0%	0%	0%	0%	0%	100%	100%	0	
C.1.	Estancia DIF	Porcentaje de visitas de niñas, niños y adolescentes	Porcentaje	8.33%	8.33%	8.33%	8.33%	8.33%	8.33%	8.33%	8.33%	8.33%	8.33%	8.33%	8.33%	8.33%	8.33%	8.33%	100%	100%	133
A.1.1.	Asistencia y orientación psicoeducativa a niñas, niños y adolescentes con dificultades escolares.	Número de visitas de niñas, niños y adolescentes	Número	2	2	2	2	2	2	2	2	2	2	2	2	2	2	2	24	24	18%
A.1.2.	Actividades lúdicas y recreativas para niñas, niños y adolescentes.	Número de visitas de niñas, niños y adolescentes	Número	8	8	8	8	8	8	8	8	8	8	8	8	8	8	8	96	96	72%
C.2.	Lactario DIF	Porcentaje de visitas de trabajadores	Porcentaje	8.33%	8.33%	8.33%	8.33%	8.33%	8.33%	8.33%	8.33%	8.33%	8.33%	8.33%	8.33%	8.33%	8.33%	8.33%	100%	100%	24

A.2.1.	Facilitar espacios adecuados con la finalidad de fomentar la protección de la maternidad y la lactancia de madres trabajadoras del Sistema Municipal DIF Pachuca.	Número de visitas de trabajadoras	Número	1	1	1	1	1	1	1	1	1	1	1	1	1	1	1	1	1	12	12	50%
A.2.2.	Contribuir al óptimo estado de salud físico y mental de lactantes y madres que asistan al lactario mediante el fomento a la lactancia materna.	Número de visitas de trabajadoras	Número	1	1	1	1	1	1	1	1	1	1	1	1	1	1	1	1	1	12	12	50%

Calendarización de las Metas Anuales Avance Real por Trimestre

Nivel	Objetivos	Nombre del indicador	Unidad de medida	Avance												Acumulado	Valor Relativo	Valor Absoluto					
				Enero	Febrero	Marzo	Abril	Mayo	Junio	Julio	Agosto	Septiembre	Octubre	Noviembre	Diciembre								
Fin	Garantizar espacios apropiados y dignos para la protección y desarrollo adecuado de las hijas e hijos de madres y padres trabajadoras del Sistema Municipal DIF Pachuca, con una perspectiva psicoeducativa que contribuya a su sano desarrollo.	Índice de visitas de niñas, niños y adolescentes	Índice	0%	0%	0%	0%	0%	0%	0%	0%	0%	0%	0%	0%	0%	0%	0%	0%	100%	100%	100%	0
Propósito	Acceso a espacios dignos en los que se pueda fomentar la lactancia, con la finalidad de establecer vínculos de apego materno, así como espacios apropiados para la protección y desarrollo psicomotor de niñas, niños y adolescentes.	Tasa de visitas de niñas, niños y adolescentes	Tasa	0%	0%	0%	0%	0%	0%	0%	0%	0%	0%	0%	0%	0%	0%	0%	0%	100%	100%	100%	0
C.1.	Estancia DIF	Porcentaje de visitas de niñas, niños y adolescentes	Porcentaje	13.33%	20.00%	14.17%	0.00%	0.00%	0.00%	0.00%	0.00%	0.00%	0.00%	0.00%	0.00%	0.00%	0.00%	0.00%	0.00%	49%	100%	57	
A.1.1.	Asistencia y orientación psicoeducativa a niñas, niños y adolescentes con dificultades escolares.	Número de visitas de niñas, niños y adolescentes	Número	10	4	7	0	0	0	0	0	0	0	0	0	0	0	0	0	21	21	37%	
A.1.2.	Actividades lúdicas y recreativas para niñas, niños y adolescentes.	Número de visitas de niñas, niños y adolescentes	Número	6	20	10	0	0	0	0	0	0	0	0	0	0	0	0	0	36	36	63%	

C.2.	Lactario DIF	Porcentaje de visitas de trabajadoras	Porcentaje	8.33%	8.33%	8.33%	0.00%	0.00%	0.00%	0.00%	0.00%	0.00%	0.00%	0.00%	0.00%	0.00%	0.00%	0.00%	25%	100%	6	
A.2.1.	Facilitar espacios adecuados con la finalidad de fomentar la protección de la maternidad y la lactancia de madres trabajadoras del Sistema Municipal DIF Pachuca.	Número de visitas de trabajadoras	Número	1	1	1	0	0	0	0	0	0	0	0	0	0	0	0	0	3	3	50%
A.2.2.	Contribuir al dotar de estado de salud físico y mental de lactantes y madres que asistan al lactario mediante el fomento a la lactancia materna.	Número de visitas de trabajadoras	Número	1	1	1	0	0	0	0	0	0	0	0	0	0	0	0	0	3	3	50%


 Psic. María Nur Riquelme Tejeda
 Coordinadora del Distrito Emocional y Familiar


 L.D. Cristian Alper Ruiz Pérez
 Coordinador Técnico


 C.P. María Isabella Escalera Valdés
 Directora Ejecutiva



Presidencia Municipal de Pachuca de Soto

Formato de Calendarización por Programa 2024

Secretaría o Instituto a cargo:	1100	Sistema DIF Municipal
Unidad responsable:	1190	Coordinación de Asistencia Social
Programa:	DNI 26	Contribuir al acceso de derechos sociales y bienestar en las familias del Municipio de Pachuca de Soto, Hidalgo, que se encuentran en situaciones de vulnerabilidad, mediante esquemas de asistencia social, Gestiones con otras instituciones, y apoyos funcionales
Definición del Programa:	Oligar apoyos asistenciales, realizar gestiones esta Institucionales, cobijas y apoyos funcionales a las familias del Municipio de Pachuca de Soto, Hidalgo.	
Objetivo del Programa:	Contribuir al acceso de derechos sociales y bienestar en las familias del Municipio de Pachuca de Soto, Hidalgo, que se encuentran en situaciones de vulnerabilidad, mediante esquemas de asistencia social, Gestiones con otras instituciones y apoyos funcionales incrementando su c	
Beneficiarios del Programa:	2420 Familias del Municipio de Pachuca en situación de vulnerabilidad	

Presupuesto asignado por programa: S 1,478,542.00


Calendarización de las Metas Anuales, Avance Programado

Nivel	Objetivos	Nombre del Indicador	Unidad de medida	Avance Programado												Meta				
				Enero	Febrero	Marzo	Abril	Mayo	Junio	Julio	Agosto	Septiembre	Octubre	Noviembre	Diciembre	Acumulado	Valor Relativo	Valor Absoluto		
Fin	Contribuir al acceso de derechos sociales y bienestar en las familias del Municipio de Pachuca de Soto, Hidalgo, que se encuentran en situaciones de vulnerabilidad, mediante esquemas de asistencia social, Gestiones con otras instituciones y apoyos funcionales incrementando su calidad de vida y así se genere una sociedad más sana, igualitaria, y participativa.	Índice de familias del Municipio de Pachuca de Soto en situación de vulnerabilidad beneficiadas	Índice	0%	0%	0%	0%	0%	0%	0%	0%	0%	0%	0%	0%	0%	0%	100%	100%	0
Propósito	Disminución en el porcentaje de la población del Municipio de Pachuca de Soto, Hidalgo, que se encuentra en una situación de vulnerabilidad económica, salud y cualquier discapacidad incrementando apoyos sociales para mejorar su salud, abrigo, nutrición e inclusión, por tanto la esperanza o expectativa de vida disminuye considerablemente.	Tasa de familias del Municipio de Pachuca de Soto en situación de vulnerabilidad beneficiadas	Tasa	0%	0%	0%	0%	0%	0%	0%	0%	0%	0%	0%	0%	0%	0%	100%	100%	0
C.1.	Apoyos asistenciales otorgados	Porcentaje de apoyos asistenciales otorgados	Porcentaje	0.00%	8.33%	9.52%	10.71%	10.71%	10.71%	9.52%	9.52%	9.52%	9.52%	9.52%	8.33%	3.57%	100%	100%	840	840
A.1.1.	Aplicación de Cédula de Vulnerabilidad	Número de cédulas de vulnerabilidad realizadas	Número	0	70	80	90	90	90	80	80	80	80	80	70	30	840	840	100%	100%

C.2.	Cobijas otorgadas	Porcentaje de cobijas entregadas	Porcentaje	0.00%	0.00%	0.00%	0.00%	0.00%	0.00%	0.00%	0.00%	0.00%	0.00%	0.00%	0.00%	0.00%	0.00%	0.00%	0.00%	0.00%	100.00%	0.00%	100%	100%	1500	
A.2.1.	Realización de Padrón de beneficiarios	Número de padrón y expedientes de beneficiarios	Número	0	0	0	0	0	0	0	0	0	0	0	0	0	0	0	0	0	0	1500	0	1500	1500	100%
C.3.	Gestiones Extra Institucionales	Porcentaje de Gestiones Extra Institucionales	Porcentaje	0.00%	9.38%	9.38%	12.50%	9.38%	9.38%	9.38%	9.38%	9.38%	9.38%	9.38%	9.38%	9.38%	12.50%	9.38%	0.00%	0.00%	0.00%	9.38%	0.00%	100%	100%	32
A.3.1.	Realización de padrón y expedientes de beneficiarios	Número de padrón y expedientes de beneficiarios	Número	0	3	3	4	3	3	3	3	3	3	3	3	4	3	0	0	0	0	3	0	32	32	100%
C.4.	Apoyos Funcionales otorgados	Porcentaje de Apoyos Funcionales Otorgados	Porcentaje	8.33%	8.33%	8.33%	8.33%	8.33%	8.33%	8.33%	8.33%	8.33%	8.33%	8.33%	8.33%	8.33%	8.33%	8.33%	8.33%	8.33%	8.33%	8.33%	8.33%	100%	100%	84
A.4.1.	Realización de padrón y expedientes de beneficiarios	Número de padrón y expedientes de beneficiarios	Número	7	7	7	7	7	7	7	7	7	7	7	7	7	7	7	7	7	7	7	7	84	84	100%

Elaboró

 L.E. Rosalva Concepción Márquez Santos
 Coordinadora de Asistencia Social

Revisó

 L.D. Cristian Alan Ruiz Pérez
 Coordinador Técnico

Autorizó

 C.P. María Isabel Davila Valdes
 Directora Ejecutiva

Código	Descripción	Indicador	Unidad de medida	Calendario de Metas Anuales												Acumulado	Meta				
				Enero	Febrero	Marzo	Abril	Mayo	Junio	Julio	Agosto	Septiembre	Octubre	Noviembre	Diciembre		Valor Relativo	Valor Absoluto			
C.3.	Gestiones Extra Institucionales	Porcentaje de Gestiones Extra Institucionales	Porcentaje	0.00%	9.38%	9.38%	12.50%	9.38%	9.38%	9.38%	9.38%	9.38%	9.38%	9.38%	9.38%	12.50%	9.38%	0.00%	100%	100%	32
A.3.1.	Realización de padrones y expedientes de beneficiarios	Número de padrones y expedientes de beneficiarios	Número	0	3	3	4	3	3	3	3	3	3	3	3	4	3	0	32	32	100%
C.4	Apoyos Funcionales otorgados	Porcentaje de Apoyos Funcionales	Porcentaje	8.33%	8.33%	8.33%	8.33%	8.33%	8.33%	8.33%	8.33%	8.33%	8.33%	8.33%	8.33%	8.33%	8.33%	8.33%	100%	100%	84
A.4.1	Realización de padrones y expedientes de beneficiarios	Número de padrones y expedientes de beneficiarios	Número	7	7	7	7	7	7	7	7	7	7	7	7	7	7	7	84	84	100%

Calendario de Metas Anuales, Avance Real 1er Trimestre

Nivel	Objetivos	Nombre del Indicador	Unidad de medida	Calendario de Metas Anuales												Acumulado	Meta				
				Enero	Febrero	Marzo	Abril	Mayo	Junio	Julio	Agosto	Septiembre	Octubre	Noviembre	Diciembre		Valor Relativo	Valor Absoluto			
Fin	Contribuir al acceso de derechos sociales y bienestar en las familias del Municipio de Pachuca de Solo Hidalgo, que se encuentran en situaciones de vulnerabilidad mediante esquemas de asistencia social, Gestiones con otras Instituciones y apoyos funcionales incrementando su calidad de vida y así se genere una sociedad más sana, Igualitaria, y participativa.	Indice de familias del Municipio de Pachuca de Solo en Situación de vulnerabilidad	Indice	9%	9%	9%	9%	9%	9%	9%	9%	9%	9%	9%	9%	9%	10%	100%	200%	100%	0
Propósito	Disminuir en el porcentaje de la población del Municipio de Pachuca de Solo, Hidalgo, que se encuentra en una situación de vulnerabilidad económica, salud y cualquier discapacidad incrementando apoyos sociales para mejorar su salud, abrigo, nutrición e inclusión, por tanto la esperanza o expectativa de vida disminuye considerablemente.	Tasa de familias del Municipio de Pachuca de Solo en Situación de vulnerabilidad	Tasa	9%	9%	9%	9%	9%	9%	9%	9%	9%	9%	9%	9%	9%	10%	100%	200%	100%	0



Presidencia Municipal de Pachuca de Soto

Formato de Calendarización por Programa 2024

Secretaría o Instituto a cargo:	1100	Sistema DIF Municipal
Unidad responsable:	1190	Coordinación de Asistencia Social
Programa:	DM Z7	Becas W-15
Definición del Programa:	Apoyo económico y en especie a 836 niñas y niños de las 65 escuelas primarias públicas beneficiadas del Municipio de Pachuca de Soto, Hidalgo.	
Objetivo del Programa:	Este programa tiene como objetivo atender a niñas y niños en etapa de educación primaria en situación de vulnerabilidad, dando apoyo a su situación evitando la deserción escolar, dentro de las Escuelas Públicas del Municipio de Pachuca de Soto, Hidalgo.	
Beneficiarios del Programa:	2508 niños y niñas beneficiados con el Programa Becas W-15	

Presupuesto asignado por programa: \$ 2,137,174.80

Calendarización de las Metas Anuales, Avance Programado

Nivel	Objetivos	Nombre del Indicador	Unidad de medida	Enero												Acumulado	Meta					
				Enero	Febrero	Marzo	Abril	Mayo	Junio	Julio	Agosto	Septiembre	Octubre	Noviembre	Diciembre		Valor Relativo	Valor Absoluto				
Fin	Impulsar mediante el programa Becas W-15 a las niñas y niños en etapa de educación primaria en situación de vulnerabilidad, evitando la deserción escolar, dentro de las Escuelas Públicas del Municipio de Pachuca de Soto, Hidalgo.	Índice de beneficiarios del programa Becas W-15.	Índice	0%	0%	0%	0%	0%	0%	0%	0%	67%	0%	0%	0%	0%	0%	0%	33%	100%	100%	0
Propósito	Fomentar el desarrollo y preparación académica en los niños y las niñas de educación primaria en escuelas públicas del Municipio de Pachuca de Soto, evitando así la deserción escolar.	Tasa de niños y niñas beneficiados con el programa Becas W-15.	Tasa	0%	0%	0%	0%	0%	0%	0%	0%	67%	0%	0%	0%	0%	0%	0%	33%	100%	100%	0
C.1.	Apoyos otorgados	Porcentaje de apoyos otorgados	Porcentaje	0.00%	0.00%	0.00%	0.00%	0.00%	0.00%	0.00%	0.00%	66.67%	0.00%	0.00%	0.00%	0.00%	0.00%	0.00%	33.33%	100%	100%	2508
A.1.1.	Aplicar estudios socioeconómicos a los padres, madres o tutores de los niños beneficiados	Número de estudios socioeconómicos realizados	Número	0	0	0	0	0	0	0	0	1672	0	0	0	0	0	0	836	2508	2508	100%

C.2.	Información proporcionada	Porcentaje de escuelas públicas beneficiarias del programa que reciben oportunamente la información sobre las becas a otorgarse	Porcentaje	0.00%	0.00%	0.00%	0.00%	0.00%	0.00%	0.00%	0.00%	68.67%	0.00%	0.00%	0.00%	0.00%	0.00%	33.33%	100%	100%	3	100%
A.2.1.	Brindar información en tiempo y forma a los padres, madres o tutores de los niños beneficiado.	Número de escuelas beneficiadas del programa informadas	Numero	0	0	0	0	0	0	0	0	2	0	0	0	0	0	1	3	3	3	100%

Elaboró

 L. E. Brenda Contreras Martínez Santos
 Coordinadora de Asistencia Social

Revisó

 L. D. Cristóbal Ruiz Pérez
 Coordinador Técnico

Autorizó

 C. P. María Isabel Davila Valdés
 Directora Ejecutiva



Presidencia Municipal de Pachuca de Soto

Formato de Calendarización por Programa 2024

Secretaría o Instituto a cargo:	1100	Sistema DIF Municipal
Unidad responsable:	1190	Coordinación de Asistencia Social
Programa:	DM-28	Contribuir al acceso de derechos sociales y bienestar en las familias del Municipio de Pachuca de Soto, Hidalgo, que se encuentran en situaciones de vulnerabilidad, mediante esquemas de asistencia social. Gestiones con otras instituciones y apoyos
Definición del Programa:	Fomentar el desarrollo de las personas Adultas Mayores del Municipio de Pachuca las tres esferas biopsicosociales, ámbito biológico, psicológico y social	
Objetivo del Programa:	Fomentar el desarrollo de las personas Adultas Mayores del Municipio de Pachuca las tres esferas biopsicosociales, ámbito biológico, psicológico y social, atendiendo oportunamente el cuidado de la salud, prevención, armonía social, recreación y fortalecimiento mental y	
Beneficiarios del Programa:	1089 Adultos Mayores del Municipio de Pachuca de Soto, Hidalgo	
		Presupuesto asignado por programa: \$ 590,879.31


Calendarización de las Metas Anuales: Avance Programado

Nivel	Objetivos	Nombre del Indicador	Unidad de medida	Meses												Acumulado	Meta			
				Enero	Febrero	Marzo	Abril	Mayo	Junio	Julio	Agosto	Septiembre	Octubre	Noviembre	Diciembre		Valor Relativo	Valor Absoluto		
Fin	Atender a las personas Adultas Mayores del Municipio de Pachuca las tres esferas biopsicosociales, el ámbito biológico mediante la prevención a la salud integral, el sedentarismo y las enfermedades crónicas degenerativas, ámbito psicológico enfocada en los cuadros depresivos y de ansiedad para lograr una mayor autonomía y en el ámbito social fomentar que los Adultos Mayores sigan teniendo independencia, para que se sienta útil tanto en el núcleo familiar como en el entorno social.	Índice de las y los Adultos Mayores del Municipio de Pachuca de Solo beneficiados	Índice	0%	0%	0%	0%	0%	0%	0%	0%	0%	0%	0%	0%	0%	0%	100%	100%	0
Propósito	Fomentar el desarrollo de las personas Adultas Mayores del Municipio de Pachuca las tres esferas biopsicosociales, ámbito biológico, psicológico y social, atendiendo oportunamente el cuidado de la salud, prevención, armonía social, recreación y fortalecimiento mental y su desarrollo espiritual, brindando un espacio destinado para esta área específica de la población Pachuqueña.	Tasa de las y los Adultos Mayores del Municipio de Pachuca de Solo beneficiados	Tasa	0%	0%	0%	0%	0%	0%	0%	0%	0%	0%	0%	0%	0%	0%	100%	100%	0
C.1.	Clases impartidas	Porcentaje de Clases impartidas	Porcentaje	7.13%	6.39%	9.48%	8.49%	9.22%	9.64%	10.08%	9.22%	9.22%	9.22%	9.85%	8.39%	2.94%	100%	100%	954	
A.1.1.	Clases impartidas de Cursos y Talleres, Yoga, Tai Chi, Manualidades, Zumba y Coro y lista de asistencia de beneficiarios	Número de Clases impartidas	Número	68	61	90	81	88	92	96	88	88	88	94	80	28	954	954	100%	
C.2.	Talleres y pláticas impartidos	Porcentaje de Talleres y Pláticas impartidas	Porcentaje	11.11%	11.11%	11.11%	0.00%	0.00%	11.11%	0.00%	22.22%	0.00%	0.00%	11.11%	11.11%	11.11%	100%	100%	9	
A.2.1.	Realización de Padrón de beneficiarios	Número de Talleres y Pláticas impartidas	Número	1	1	1	0	0	1	0	2	0	0	1	1	1	9	9	100%	

C.3.	Eventos Realizados	Porcentaje de Eventos Realizados	Porcentaje	0.00%	0.00%	0.00%	0.00%	16.67%	16.67%	0.00%	16.67%	16.67%	0.00%	16.67%	16.67%	0.00%	16.67%	16.67%	100.00%	100%	6
A.3.1.	Lista de asistencia de eventos realizados	Número de listas de asistencia de eventos realizados	Número	0	0	0	0	1	1	0	1	1	0	1	1	0	1	1	6	6	100%
C.4.	Beneficiarios activos	Porcentaje de Beneficiarios activos	Porcentaje	8.33%	8.33%	8.33%	8.33%	8.33%	8.33%	8.33%	8.33%	8.33%	8.33%	8.33%	8.33%	8.33%	8.33%	8.33%	100.00%	100%	720
A.4.1.	Realización de Padrón de beneficiarios	Número de padrón de beneficiarios	Número	60	60	60	60	60	60	60	60	60	60	60	60	60	60	60	720	720	100%

Elaboró

 L.E. Birenda Concepción Márquez Santos
 Coordinadora de Asistencia Social

Revisó

 L.D. Cristian Alvar Páez
 Coordinador Técnico

Autorizó

 C.P. María Isabella Valdes
 Directora Ejecutiva



Presidencia Municipal de Pachuca de Soto

Formato de Calendarización Real por Programa 2024

Secretaría o Instituto a cargo:	1100	Sistema DIF Municipal
Unidad responsable:	1190	Coordinación de Asistencia Social
Programa:	DM 28	Club de las y los Adultos Mayores
Definición del Programa:	Fomentar el desarrollo de las personas Adultas Mayores del Municipio de Pachuca las tres esferas biopsicosociales, ámbito biológico, psicológico y social	
Objetivo del Programa:	Fomentar el desarrollo de las personas Adultas Mayores del Municipio de Pachuca las tres esferas biopsicosociales, ámbito biológico, psicológico y social, atendiendo oportunamente el cuidado de la salud, prevención, armonía social, recreación y fortalecimiento mental y su desarrollo	
Beneficiarios del Programa:	1689 Adultos Mayores del Municipio de Pachuca de Soto, Hidalgo	

Presupuesto asignado por programa: \$ 590,679.31

Calendarización de las Metas Anuales, Avance Programado

Nivel	Objetivos	Nombre del Indicador	Unidad de medida	Meses												Acumulado	Meta					
				Enero	Febrero	Marzo	Abril	Mayo	Junio	Julio	Agosto	Septiembre	Octubre	Noviembre	Diciembre		Valor Relativo	Valor Absoluto				
Fin	Atender a las personas Adultas Mayores del Municipio de Pachuca las tres esferas biopsicosociales, el ámbito biológico mediante la prevención a la salud integral, el sedentarismo y las enfermedades crónicas degenerativas, ámbito psicológico enfocada en los cuadros depresivos y de ansiedad para lograr una mayor autonomía y en el ámbito social fomentar que los Adultos Mayores sigan teniendo independencia, para que se sienta útil tanto en el núcleo familiar como en el entorno social.	Índice de las y los Adultos Mayores del Municipio de Pachuca de Solo Beneficiados	Índice	0%	0%	0%	0%	0%	0%	0%	0%	0%	0%	0%	0%	0%	0%	0%	0%	100%		
C.1.	Fomentar el desarrollo de las personas Adultas Mayores del Municipio de Pachuca las tres esferas biopsicosociales, ámbito biológico, psicológico y social, atendiendo oportunamente el cuidado de la salud, prevención, armonía social, recreación y fortalecimiento mental y su desarrollo espiritual, brindando un espacio destinado para esta área específica de la población Pachucana.	Tasa de las y los Adultos Mayores del Municipio de Pachuca de Solo Beneficiados	Tasa	0%	0%	0%	0%	0%	0%	0%	0%	0%	0%	0%	0%	0%	0%	0%	0%	100%		
A.1.1.	Clases Impartidas	Porcentaje de Clases Impartidas	Porcentaje	7.13%	6.39%	9.43%	8.49%	9.22%	9.64%	10.06%	9.22%	9.22%	9.85%	8.39%	2.34%	100.00%	100%	954	954	100%	954	100%
A.2.1.	Talleres y pláticas Impartidos	Porcentaje de Talleres y Pláticas Impartidos	Porcentaje	11.11%	11.11%	11.11%	0.00%	0.00%	11.11%	0.00%	22.22%	0.00%	11.11%	11.11%	11.11%	100%	100%	9	9	100%	9	100%

C3	Listas de asistencia a Eventos realizados	Número de Listas de asistencia a Eventos realizados	Porcentaje	Enero												Acumulado	Meta		
				0.00%													Valor Relativo	Valor Absoluta	
A.3.1.	Listas de asistencia a Eventos realizados	Número de Listas de asistencia a Eventos realizados	Número	0	0	0	0	0	1	1	1	1	1	1	1	1	6	6	100%
C.4	Beneficiarios activos	Porcentaje de Beneficiarios activos	Porcentaje	8.33%	8.33%	8.33%	8.33%	8.33%	8.33%	8.33%	8.33%	8.33%	8.33%	8.33%	8.33%	100.00%	100%	720	
A.4.1	Realización de padrón de beneficiarios	Número de padrón de beneficiarios	Número	60	60	60	60	60	60	60	60	60	60	60	60	720	720	100%	

Calendarización de las Metas Anuales, Avance Real 1er Trimestre

Nivel	Objetivos	Nombre del Indicador	Unidad de medida	Enero												Acumulado	Meta		
				0.00%													Valor Relativo	Valor Absoluta	
Fin	Atender a las personas Adultas Mayores del Municipio de Pachuca las tres esteras biopsicosociales, el ámbito biológica mediante la prevención a la salud integral, el sedentarismo y las enfermedades crónicas degenerativas, ámbito psicólogo enfocada en los cuadros depresivos y de ansiedad para lograr una mayor autonomía y en el ámbito social fomentar que los Adultos Mayores sigan teniendo Independencia, para que se sienta dñill tanto en el núcleo familiar como en el entorno social.	Indice de las y los Adultos Mayores del Municipio de Pachuca de Solo Beneficiados	Indice	0%	0%	0%	0%	0%	0%	0%	0%	0%	0%	0%	0%	0%	100%	100%	0
Propósito	Fomentar el desarrollo de las personas Adultas Mayores del Municipio de Pachuca las tres esteras biopsicosociales, ámbito biológico, psicológico y social, atendiendo oportunamente el cuidado de la salud, prevención, armonía social, recreación y fortalecimiento mental y su desarrollo espiritual, brindando un espacio destinado para esta área específica de la población Pachuquera.	Tasa de las y los Adultos Mayores del Municipio de Pachuca de Solo Beneficiados	Tasa	0%	0%	0%	0%	0%	0%	0%	0%	0%	0%	0%	0%	0%	100%	100%	0
C.1	Clases Impartidas	Porcentaje de Clases Impartidas	Porcentaje	4.72%	7.02%	6.50%	0.00%	0.00%	0.00%	0.00%	0.00%	0.00%	0.00%	0.00%	0.00%	18.24%	100%	174	
A.1.1	Clases Impartidas de Yoga, Taichi, manualidades, zumba y coro y lista de asistencia de beneficiarios	Número de Clases Impartidas	Número	45	67	62	0	0	0	0	0	0	0	0	0	174	174	100%	
C.2	Talleres y pláticas impartidos	Porcentaje de Talleres y pláticas Impartidas	Porcentaje	11.11%	11.11%	11.11%	0.00%	0.00%	0.00%	0.00%	0.00%	0.00%	0.00%	0.00%	0.00%	33.33%	100%	3	
A.2.1	Realización de padrón de beneficiarios	Número de padrón realizados	Número	1	1	1	0	0	0	0	0	0	0	0	0	3	3	100%	
C.3	Eventos realizados	Porcentaje de Eventos realizados	Porcentaje	0.00%	0.00%	0.00%	0.00%	0.00%	0.00%	0.00%	0.00%	0.00%	0.00%	0.00%	0.00%	0.00%	100%	0	

