



Presidencia Municipal de Pachuca de Soto

Formato de Calendarización Real por Programa 2024

Secretaría o Instituto a cargo:	1100	Sistema DIF Municipal
Unidad responsable:	1100	Dirección Ejecutiva
Programa:	DM01	Dirigir, supervisar y Coordinar el Sistema DIF Municipal
Definición del Programa:	Promover bienestar a través de servicios y programas de asistencia social, en los sectores más vulnerables del Municipio de Pachuca de Soto.	
Objetivo del Programa:	Eficientar la administración de los recursos humanos materiales y financieros mediante el control y fortalecimiento de los procesos operativos internos en busca de disminuir considerablemente el gasto operativo.	
Beneficiarios del Programa:	220 Trabajadores del Sistema DIF Municipal Pachuca.	

Presupuesto asignado por programa: \$ 1,752,530.00

Calendarización de las Metas Anuales, Avance Programado

Nivel	Objetivos	Nombre del Indicador	Unidad de medida	Enero												Acumulado	Meta				
				Enero	Febrero	Marzo	Abril	Mayo	Junio	Julio	Agosto	Septiembre	Octubre	Noviembre	Diciembre		Valor Relativo	Valor Absoluto			
Fin	Eficiente cobertura de programas sociales mediante la implementación de sistemas y medidas apropiadas de protección social.	Índice de cobertura de programas sociales	Índice	0%	0%	0%	0%	0%	0%	0%	0%	0%	0%	0%	0%	0%	0%	100%	100%	100%	0
Propósito	Adecuada implementación de programas de protección social para la población	Tasa de implementación de programas de protección social	Tasa	0%	0%	0%	0%	0%	0%	0%	0%	0%	0%	0%	0%	0%	100%	100%	100%	0	
C.1.	Coordinación eficiente de la implementación de programas de protección social.	Porcentaje de coordinaciones eficientes realizadas.	Porcentaje	9.38%	9.38%	9.38%	9.38%	8.33%	8.33%	8.33%	8.33%	8.33%	8.33%	8.33%	8.33%	8.33%	8.33%	100%	100%	100%	100
A.1.1.	Eficiencia reuniones de gabinete e internas de seguimiento, coordinación y generación de acuerdos.	Número de reuniones de gabinete e internas de seguimiento, coordinación y generación de acuerdos.	Número	9	9	9	9	8	8	8	8	8	8	8	8	8	8	100	100	100	100%
C.2.	Turnos enviados a las Unidades Administrativas	Porcentaje de turnos enviados a las Unidades Administrativas.	Porcentaje	8.91%	5.94%	6.93%	8.91%	9.90%	9.90%	9.90%	10.89%	7.92%	7.92%	6.93%	5.94%	100%	100%	100%	505		
A.2.1.	Registro de Turnos	Número de registro de turnos.	Número	45	30	35	45	50	50	50	55	40	40	35	30	505	505	505	100%		

Calendarización de las Metas Anuales, Avance Real 2do Trimestre

Nivel	Objetivos	Nombre del Indicador	Unidad de medida	Avance												Acumulado	Valor Relativo	Valor Absoluto						
				Enero	Febrero	Marzo	Abril	Mayo	Junio	Julio	Agosto	Septiembre	Octubre	Noviembre	Diciembre									
Fin	Eficiente cobertura de programas sociales mediante la implementación de sistemas y medidas apropiadas de protección social.	Indice de cobertura de programas sociales.	Indice	0%	0%	0%	0%	0%	0%	0%	0%	0%	0%	0%	0%	0%	0%	0%	100%	100%	0	100%	0	
Propósito	Adecuada implementación de programas de protección social para la población	Tasa de implementación de programas de protección social.	Tasa	0%	0%	0%	0%	0%	0%	0%	0%	0%	0%	0%	0%	0%	0%	0%	100%	100%	100%	100%	0	100%
C.1.	Coordinación eficiente de la implantación de programas de protección social.	Porcentaje de turnos enviados a las Unidades Administrativas.	Porcentaje	9.38%	9.38%	9.38%	9.38%	8.33%	8.33%	0.00%	0.00%	0.00%	0.00%	0.00%	0.00%	0.00%	0.00%	0.00%	0.00%	100%	100%	100%	27	100%
A.1.1.	Eficiencia reuniones de gabinete o internas de seguimiento, coordinación y generación de acuerdos.	Porcentaje de turnos enviados a las Unidades Administrativas.	Número	9	9	9	9	8	8	0	0	0	0	0	0	0	0	0	0	0	52	52	100%	100%
C.2.	Turnos enviados a las Unidades Administrativas	Porcentaje de turnos enviados a las Unidades Administrativas.	Porcentaje	12.28%	11.29%	15.64%	15.05%	24.95%	9.31%	0.00%	0.00%	0.00%	0.00%	0.00%	0.00%	0.00%	0.00%	0.00%	0.00%	100%	100%	100%	198	100%
A.2.1.	Registro de Turnos	Registro de Turnos	Número	62	57	79	76	126	47	0	0	0	0	0	0	0	0	0	0	447	447	100%	100%	100%

Elaboro

L.D. Cristóbal Man Ruiz Pérez
Coordinador Técnico

Reviso

L.D. Cristóbal Man Ruiz Pérez
Coordinador Técnico

Autoriza

C.P. Mariana Isabel Davila Valdés
Directora Ejecutiva



Presidencia Municipal de Pachuca de Soto

Formato de Calendarización Real por Programa 2024

Secretaría o Instituto a cargo:	1100	Sistema DIF Municipal
Unidad responsable:	1100	Coordinación Técnica
Programa:	DM02	Seguimiento de acuerdos e instrucciones que la Dirección Ejecutiva dice y adecuado cumplimiento de rendición de transparencia.
Definición del Programa:	La Coordinación Técnica implementa mecanismos de supervisión y seguimiento de los acuerdos, instrucciones, proyectos especiales y demás acciones que la Dirección Ejecutiva dice para su oportuna y adecuada atención.	
Objetivo del Programa:	Implementación de mecanismos de supervisión, seguimiento de los acuerdos, instrucciones, proyectos especiales y demás acciones que la Dirección Ejecutiva dice para su oportuna y adecuada atención.	
Beneficiarios del Programa:	220 Trabajadores del Sistema DIF Municipal	
Presupuesto asignado por programa:		\$ 509,928.00

Calendarización de las Metas Anuales, Avance Programado

Nivel	Objetivos	Nombre del Indicador	Unidad de medida	Avance Programado												Meta			
				Enero	Febrero	Marzo	Abril	Mayo	Junio	Julio	Agosto	Septiembre	Octubre	Noviembre	Diciembre	Acumulado	Valor Relativo	Valor Absoluto	
C.1.	Componente 1	Porcentaje de integración de Juntas de Gobierno del Sistema DIF Municipal	Porcentaje	12.50%	12.50%	0.00%	12.50%	0.00%	0.00%	12.50%	12.50%	12.50%	12.50%	12.50%	0.00%	12.50%	100%	100%	8
A.1.1.	Actividad 1.1	Número de integración de información realizada	Número	1	1	0	1	0	0	1	1	1	1	0	1	8	8	100%	
C.2.	Componente 2	Porcentaje de reuniones del equipo de Trabajo del Sistema DIF Municipal	Porcentaje	8.33%	8.33%	8.33%	8.33%	8.33%	8.33%	8.33%	8.33%	8.33%	8.33%	8.33%	8.33%	100%	100%	48	
A.2.1.	Actividad 2.1	Número de solicitudes semanales de calendario de actividades y puntos a tratar	Número	4	4	4	4	4	4	4	4	4	4	4	4	48	48	100%	
C.3.	Componente 3	Porcentaje de cumplimiento de información y metas de los programas del Sistema DIF Municipal	Porcentaje	0.00%	0.00%	0.00%	25.00%	0.00%	0.00%	25.00%	0.00%	0.00%	25.00%	0.00%	25.00%	100%	100%	8	
A.3.1.	Actividad 3.1	Número de seguimientos de Par's y cumplimiento de obligaciones de transparencia integrados	Número	0	0	0	2	0	0	2	0	0	2	0	2	8	8	100%	

Calendarización de las Metas Anuales, Avance Real 2do Trimestre

Nivel	Objetivos	Nombre del Indicador	Unidad de medida	Avance												Acumulado	Valor Relativo	Valor Absoluto				
				Enero	Febrero	Marzo	Abril	Mayo	Junio	Julio	Agosto	Septiembre	Octubre	Noviembre	Diciembre							
Fin	Objetivo	Indice de acuerdos, instrucciones, proyectos y acciones atendidas.	Indice de acuerdos, instrucciones, proyectos y acciones atendidas.	0%	0%	0%	0%	0%	0%	0%	0%	0%	0%	0%	0%	0%	0%	100%	100%	0		
Propósito	Definición del Problema en positivo	Tasa de metas y programas realizados.	Tasa de metas y programas realizadas.	0%	0%	0%	0%	0%	0%	0%	0%	0%	0%	0%	0%	0%	0%	100%	100%	0		
C.1.	Componente 1	Porcentaje de Integración de Juntas de Gobierno del Sistema DIF Municipal	Porcentaje de Integración de Juntas de Gobierno del Sistema DIF Municipal	25.00%	25.00%	0.00%	0.00%	12.50%	12.50%	0.00%	0.00%	0.00%	0.00%	0.00%	0.00%	0.00%	0.00%	0.00%	0.00%	75%	50%	4
A.1.1.	Actividad 1.1	Número de integración de información realizada	Número de integración de información realizadas.	2	2	0	0	1	1	0	0	0	0	0	0	0	0	0	0	6	6	50%
C.2.	Componente 2	Integración de reuniones del equipo de trabajo, del Sistema DIF Municipal.	Porcentaje de reuniones del equipo de trabajo del Sistema DIF Municipal realizadas.	8.33%	8.33%	8.33%	8.33%	8.33%	8.33%	0.00%	0.00%	0.00%	0.00%	0.00%	0.00%	0.00%	0.00%	0.00%	0.00%	50%	25%	12
A.2.1.	Actividad 2.1	Solicitudes semanales al calendario de actividades y puntos a tratar dentro de la reunión de coordinadores.	Número de solicitudes semanales de calendario de actividades y puntos a tratar.	4	4	4	4	4	4	0	0	0	0	0	0	0	0	0	0	24	24	25%
C.3.	Componente 3	Porcentaje de cumplimiento de información y metas de los programas del Sistema DIF Municipal	Porcentaje de cumplimiento de información y metas de los programas del Sistema DIF Municipal.	0.00%	0.00%	0.00%	25.00%	0.00%	0.00%	0.00%	0.00%	0.00%	0.00%	0.00%	0.00%	0.00%	0.00%	0.00%	0.00%	25%	100%	0
A.3.1.	Actividad 3.1	Mínimo de seguimientos de PIR's y cumplimiento de obligaciones de transparencia Integrados	Número de seguimientos de PIR's y cumplimiento de obligaciones de transparencia Integrados.	0	0	0	2	0	0	0	0	0	0	0	0	0	0	0	0	2	2	0

Elaboró


L.D. Cristian Alan Ruiz Perez
Coordinador Técnico

Revisó


L.R. Cristian Alan Ruiz Perez
Coordinador Técnico

Autorizó


C.P. María Isabel Esquivel Valdes
Directora Ejecutiva



Presidencia Municipal de Pachuca de Soto

Formato de Calendarización Real por Programa 2024

Secretaría o Instituto a cargo:	1100	Sistema DIF Municipal
Unidad responsable:	1120	Coordinación Administrativa
Programa:	DM03	Administración Eficiente
Definición del Programa:	Eficiente manejo de los recursos humanos, financieros y materiales para el cumplimiento del procedimiento de transparencia y rendición de cuentas.	
Objetivo del Programa:	Eficientar la administración de los recursos humanos materiales y financieros mediante el control y fortalecimiento de los procesos operativos internos en busca de disminuir considerablemente el gasto	
Beneficiarios del Programa:	220	Trabajadores del Sistema DIF Municipal

Presupuesto asignado por programa:

\$

5,312,783.62

Calendarización de las Metas Anuales, Avance Programado

Nivel	Objetivos	Nombre del Indicador	Unidad de medida	Meses												Meta							
				Enero	Febrero	Marzo	Abril	Mayo	Junio	Julio	Agosto	Septiembre	Octubre	Noviembre	Diciembre	Acumulado	Valor Relativo	Valor Absoluto					
Fin	Administración eficiente de los recursos humanos, materiales y financieros de la administración pública, a través de mecanismos de control que permitan dar cumplimiento al procedimiento de Transparencia y Rendición de cuentas.	Índice de operaciones administrativas realizadas.	Índice	0%	0%	0%	0%	0%	0%	0%	0%	0%	0%	0%	0%	0%	0%	0%	0%	0%	100%	100%	0
Propósito	Las Coordinaciones cuenten con los recursos necesarios para el desempeño de sus funciones, en materia de recursos humanos, materiales y financieros.	Tasa de bienes y servicios otorgados.	Tasa	0%	0%	0%	0%	0%	0%	0%	0%	0%	0%	0%	0%	0%	0%	0%	0%	0%	100%	100%	0
C.1.	Atención a las requisiciones solicitadas	Porcentaje de bienes y servicios otorgados.	Porcentaje	4.49%	8.41%	11.88%	10.87%	12.17%	9.86%	8.70%	8.55%	6.96%	5.94%	7.88%	4.49%	100.00%	100%	100%	100%	690	690	690	
A.1.1.	Proceso eficiente para la adquisición de bienes y servicios debido al análisis de las cotizaciones y los requerimientos solicitados para elegir la mejor opción.	Número de órdenes de compra/servicio realizadas.	Número	31	58	82	75	84	88	60	59	48	41	53	31	690	690	690	100%	67	67	100%	
C.2.	Eficiente administración de los recursos humanos	Porcentaje actividades realizadas de recursos humanos	Porcentaje	7.46%	7.46%	7.46%	8.96%	8.96%	8.96%	8.96%	8.96%	8.96%	8.96%	7.46%	7.46%	100.00%	100%	100%	100%	67	67	67	
A.2.1.	Eficiente administración de los recursos humanos	Número de administración de recursos humanos	Número	1	1	1	1	1	1	1	1	1	1	1	1	12	12	12	18%	18%	18%	18%	
A.2.2.	Eficiente de implementación de capacitaciones	Número de capacitaciones implementadas.	Número	0	0	0	1	1	1	1	1	1	1	0	0	7	7	7	10%	10%	10%	10%	

A.2.3.	Cumplimiento del pago a personal sindicalizado	Número de pagos entregados.	Número	2	2	2	2	2	2	2	2	2	2	2	2	2	2	2	2	2	24	24	36%
A.2.4.	Eficientes mecanismos de control para la asistencia del personal	Número de insistencias presentadas.	Número	1	1	1	1	1	1	1	1	1	1	1	1	1	1	1	1	1	12	12	18%
A.2.5.	Eficiente interpretación sobre el cálculo de impuestos	Número de enteros de impuestos entregados.	Número	1	1	1	1	1	1	1	1	1	1	1	1	1	1	1	1	1	12	12	18%
C.3.	Equipos informáticos y sistemas en condiciones óptimas para el desarrollo de sus actividades.	Porcentaje de solicitudes de mantenimientos informáticos atendidos.	Porcentaje	8.33%	8.33%	8.33%	8.33%	8.33%	8.33%	8.33%	8.33%	8.33%	8.33%	8.33%	8.33%	8.33%	8.33%	8.33%	8.33%	8.33%	100.00%	100%	360
A.3.1.	Se realizan y atienden ordenes de servicio de mantenimiento informático y sistemas	Número de Órdenes de Servicio levantadas y atendidas.	Número	30	30	30	30	30	30	30	30	30	30	30	30	30	30	30	30	30	360	360	100%
C.4.	Control de activo fijo	Porcentaje de actualizaciones de inventarios realizados.	Porcentaje	7.89%	7.89%	7.89%	7.89%	7.89%	7.89%	10.53%	7.89%	7.89%	7.89%	7.89%	7.89%	7.89%	7.89%	7.89%	10.53%	100.00%	100%	38	
A.4.1.	Inventarios de bienes muebles, inmuebles y parque vehicular actualizados	Número de actualizaciones realizadas.	Número	3	3	3	3	3	3	3	3	3	3	3	3	3	3	3	3	36	36	95%	
A.4.2.	Publicación de información actualizada de los inventarios de bienes muebles e inmuebles	Número de publicaciones realizadas.	Número	0	0	0	0	0	0	1	0	0	0	0	0	0	0	0	1	2	2	5%	
C.5.	Cumplimiento en la rendición de cuenta pública	Porcentaje de informes entregados.	Porcentaje	25.00%	0.00%	0.00%	25.00%	0.00%	0.00%	25.00%	0.00%	0.00%	0.00%	25.00%	0.00%	0.00%	0.00%	25.00%	0.00%	0.00%	100.00%	100%	13
A.5.1.	Integración de los Informes de Avance de Gestión Financiera	Número de Informes de Avance de gestión entregados.	Número	1	0	0	1	0	0	1	0	0	0	1	0	0	0	1	0	0	4	4	31%
A.5.2.	Cumplimiento con la Publicación de la Información Financiera en la Página Web	Número de Publicaciones realizadas.	Número	1	0	0	1	0	0	1	0	0	0	1	0	0	0	1	0	0	4	4	31%
A.5.3.	Cumplimiento en la atención a evaluacion del SEVAC	Número de evaluaciones respondidas.	Número	1	0	0	1	0	0	1	0	0	0	1	0	0	0	1	0	0	4	4	31%

Calendarización de las Metas Anuales, Avance Real 2do Trimestre

Nivel	Objetivos	Nombre del Indicador	Unidad de medida	Meta												Acumulado	Valor Relativo	Valor Absoluto				
				Enero	Febrero	Marzo	Abril	Mayo	Junio	Julio	Agosto	Septiembre	Octubre	Noviembre	Diciembre							
Fin	Administración eficiente de los recursos humanos, materiales y financieros de la administración pública, a través de mecanismos de control que permitan dar cumplimiento al procedimiento de Transparencia y Rendición de cuentas.	Índice de operaciones administrativas realizadas.	Índice	0%	0%	0%	0%	0%	0%	0%	0%	0%	0%	0%	0%	0%	0%	0%	100%	100%	0	
Propósito	Las Coordinaciones cuentan con los recursos necesarios para el desempeño de sus funciones, en materia de recursos humanos, materiales y financieros.	Tasa de bienes y servicios otorgados.	Tasa	0%	0%	0%	0%	0%	0%	0%	0%	0%	0%	0%	0%	0%	0%	0%	100%	100%	0	
C.1.	Atención a las requisiciones solicitadas	Porcentaje de bienes y servicios otorgados.	Porcentaje	2.32%	9.71%	6.81%	4.64%	11.74%	3.91%	0.00%	0.00%	0.00%	0.00%	0.00%	0.00%	0.00%	0.00%	0.00%	100%	100%	130	
A.1.1.	Proceso eficiente para la adquisición de bienes y servicios debido al análisis de las cotizaciones y los requerimientos solicitados para elegir la mejor opción.	Número de órdenes de compra/servicio realizadas.	Número	16	67	47	32	81	27	0	0	0	0	0	0	0	0	0	0	270	270	100%
C.2.	Eficiente administración de los recursos humanos	Porcentaje actividades realizadas de recursos humanos	Porcentaje	7.46%	7.46%	8.96%	10.45%	10.45%	8.96%	0.00%	0.00%	0.00%	0.00%	0.00%	0.00%	0.00%	0.00%	0.00%	0.00%	54%	100%	16
A.2.1.	Eficiente administración de los recursos humanos	Número de administración de recursos humanos	Número	1	1	1	1	1	1	0	0	0	0	0	0	0	0	0	0	6	6	38%
A.2.2.	Eficiente de implementación de capacitaciones	Número de capacitaciones implementadas.	Número	0	0	1	2	2	1	0	0	0	0	0	0	0	0	0	0	6	6	38%
A.2.3.	Cumplimiento del pago a personal sindicalizado	Número de pagos entregados.	Número	2	2	2	2	2	2	0	0	0	0	0	0	0	0	0	0	12	12	75%
A.2.4.	Eficientes mecanismos de control para la asistencia del personal	Número de insatisfacciones presentadas.	Número	1	1	1	1	1	1	0	0	0	0	0	0	0	0	0	0	6	6	38%
A.2.5.	Eficiente interpretación sobre el cálculo de impuestos	Número de enteros de impuestos entregados.	Número	1	1	1	1	1	1	0	0	0	0	0	0	0	0	0	0	6	6	38%
C.3.	Equipos informáticos y sistemas en condiciones óptimas para el desarrollo de sus actividades.	Porcentaje de solicitudes de mantenimientos informáticos atendidos.	Porcentaje	8.33%	8.33%	8.33%	8.33%	8.33%	8.33%	0.00%	0.00%	0.00%	0.00%	0.00%	0.00%	0.00%	0.00%	0.00%	0.00%	50.00%	100%	90
A.3.1.	Se realizan y atienden ordenes de servicio de mantenimiento informático y sistemas	Número de Ordenes levantadas y atendidas.	Número	30	30	30	30	30	30	0	0	0	0	0	0	0	0	0	0	180	180	100%

Presidencia Municipal de Pachuca de Soto

Formato de Calendarización por Programa 2024

Secretaría o Instituto a cargo:	1100	Sistema DIF Municipal
Unidad responsable:	1130	Coordinación Jurídica y Procuraduría de protección de niñas, niños, adolescentes y las familias
Programa:	DM04	Asesoría Jurídica a personas sujetas de asistencia social
Definición del Programa: Otorgar orientación legal con calidad humana, digna, responsable y de respeto.		
Objetivo del Programa: Eficientar proyectos y estrategias para garantizar el acceso a los derechos humanos		
Beneficiarios del Programa:	4213 personas beneficiadas	
Presupuesto asignado por programa:		\$ 1,300,704.00

Calendarización de las Metas Anuales, Avance Programado

Nivel	Objetivos	Nombre del Indicador	Unidad de medida	Avance Programado												Meta					
				Enero	Febrero	Marzo	Abril	Mayo	Junio	Julio	Agosto	Septiembre	Octubre	Noviembre	Diciembre	Acumulado	Valor Relativo	Valor Absoluto			
Fin	Eficientes proyectos y estrategias para garantizar el acceso a los derechos humanos	Índice de audiencias otorgadas	Índice	0%	0%	0%	0%	0%	0%	0%	0%	0%	0%	0%	0%	0%	0%	0%	0	100%	0
Propósito	Eficientes mecanismos que garanticen los derechos humanos	Tasa de asesorías otorgadas	Tasa	0%	0%	0%	0%	0%	0%	0%	0%	0%	0%	0%	0%	0%	0%	0%	0	100%	0
C-1.	Asesoría legal en general	Porcentaje de Asesorías legales brindadas.	Porcentaje	8%	6%	8%	6%	10%	10%	101%	8%	8%	8%	8%	8%	6%	100%	100%	3486		
A.1.1.	Existe registro de audiencia	Número de audiencias registradas	Número	1	1	0	1	0	0	1	1	1	1	1	0	1	8	8	0%		
A.1.2.	Se brinda asesoría legal y atención integral	Número de asesorías brindadas	Número	200	150	200	150	250	250	250	200	200	200	200	200	150	2400	2400	69%		
A.1.3.	Canalización correspondiente en los casos de vulneración de derechos	Número de canalizaciones	Número	40	20	40	20	50	50	50	40	40	40	40	40	20	450	450	13%		
A.1.4.	Existen mecanismos de denuncia y sugerencia en espacios donde se asocian niños y niñas	Número de carpetas de investigación	Número	2	3	3	2	3	2	2	3	2	3	2	1	28	28	1%			
A.1.5.	Se brindan asesorías legales a	Número de asesorías a	Número	50	50	50	50	50	50	50	50	50	50	50	50	50	600	600	17%		

C.2.	Unidad de primer contacto	Porcentaje de intervenciones de UPC y monitoreos	Porcentaje	9.86%	7.51%	9.39%	7.51%	9.39%	9.39%	7.51%	7.51%	9.86%	9.86%	7.04%	5.16%	100.00%	100%	213
A.2.1.	Intervención del equipo multidisciplinario	Numero de intervenciones de UPC	Numero	1	1	0	1	0	0	1	1	1	1	0	1	8	8	4%
A.2.2.	Seguimiento de la intervención de la unidad de primer contacto	Numero de seguimientos	Numero	20	15	20	15	20	20	15	15	20	20	15	10	205	205	56%
C.3.	Se realizan cápsulas informativas y/o pláticas	Porcentaje de cápsulas informativas y/o pláticas realizadas	Porcentaje	12.50%	12.50%	0.00%	12.50%	0.00%	0.00%	12.50%	12.50%	12.50%	12.50%	0.00%	12.50%	100.00%	100%	8
A.3.1.	Realización de Cápsulas Informativas y/o pláticas realizadas	Numero de cápsulas informativas y/o pláticas realizadas	Numero	1	1	0	1	0	0	1	1	1	1	0	1	8	8	100%
C.4.	Para las legalmente casadas y personas orientadas sobre testamentos.	Porcentaje de parejas casadas y personas orientadas respecto al testamento	Porcentaje	0%	60%	0%	0%	0%	0%	0%	0%	40%	0%	0%	0%	100%	100%	8
A.4.1.	Gestión para promover mecanismos para garantizar un derecho	Numero de parejas casadas y personas orientadas respecto al testamento	Numero	0	300	0	0	0	0	0	0	200	0	0	0	500	8	100%
C.5.	Prevención de trabajo infantil	Porcentaje de recordos	Porcentaje	8%	8%	8%	8%	8%	8%	8%	8%	8%	8%	8%	8%	100%	100%	120
A.5.1.	Recordos a crucesos y señadores para detectar trabajo infantil	Numero de recordos	Numero	10	10	10	10	10	10	10	10	10	10	10	10	120	120	100%

Calendarización de las Metas Anuales. Avance Real 2do Trimestre

Nivel	Objetivos	Nombre del Indicador	Unidad de medida	Enero												Acumulado	Meta		
				Enero	Febrero	Marzo	Abril	Mayo	Junio	Julio	Agosto	Septiembre	Octubre	Noviembre	Diciembre		Valor Relativo	Valor Absoluto	
Fin	Eficientes proyectos y estrategias para garantizar el acceso a los derechos humanos	Indice de audiencias atendidas	Indice	0%	0%	0%	0%	0%	0%	0%	0%	0%	0%	0%	0%	0%	0%	100%	0
Proposito	Eficientes mecanismos que garanticen los derechos humanos	Tasa de asesorías otorgadas	Tasa	0%	0%	0%	0%	0%	0%	0%	0%	0%	0%	0%	0%	0%	0%	100%	0

C.5	Previsión de trabajo infantil	Porcentaje de recorridos	Porcentaje	13%	13%	3%	10%	3%	3%	0%	0%	0%	0%	0%	0%	0%	0%	45%	100%	35
A.5.1	Recorridos a cruces y señuelos para detectar trabajo infantil	Numero de recorridos	Numero	16	16	3	12	3	4	0	0	0	0	0	0	0	0	54	54	100%

Elaboró


L.D. Andriana Lopez Menduca
Coordinador Juridico

Revisó


L.D. Cristian Alvar Ruiz Perez
Coordinador Técnico

Autorizó


C.D. Lidia Torres Barria Valdes
Directora Ejecutiva

Fin	Las niñas, niños y adolescentes que se encuentran en situación vulnerable no reciben protección temporal y atención con calidad y calidez, así como a familias migrantes	Índice de niñas, niños y adolescentes que se encuentran en situación vulnerable reciben protección temporal, así como a familias migrantes	Índice	- 25%	0%	25%	0%	25%	0%	0%	0%	0%	0%	0%	25%	0%	0%	0%	100%	100%	0
Propósito	Las niñas, niños y adolescentes que se encuentran en situación vulnerable no reciben protección temporal y atención con calidad y calidez, así como a familias migrantes	Índice de niñas, niños y adolescentes que se encuentran en situación vulnerable reciben protección temporal, así como a familias migrantes	Tasa	25%	0%	25%	0%	25%	0%	0%	0%	0%	0%	0%	25%	0%	0%	0%	100%	100%	0
C.1.	Niñas, niños y adolescentes albergados temporalmente	Porcentaje de niñas, niños y adolescentes albergados.	Porcentaje	0.00%	0.00%	0.00%	0.00%	0.00%	0.00%	0.00%	0.00%	0.00%	0.00%	0.00%	0.00%	0.00%	0.00%	0.00%	0%	0%	0
A.1.1.	Niñas, niños y adolescentes albergados temporalmente	Número de niños, niñas y adolescentes albergados	Número	0	0	0	0	0	0	0	0	0	0	0	0	0	0	0	0	0	0
A.1.2.	Recepción de niñas, niños y adolescentes en albergue temporal	Número de niñas, niños y adolescentes albergados	Número	0	0	0	0	0	0	0	0	0	0	0	0	0	0	0	0	0	0
C.2.	Familias migrantes albergadas temporalmente	Porcentaje de familias migrantes albergadas temporalmente	Porcentaje	0.00%	0.00%	0.00%	0.00%	0.00%	0.00%	0.00%	0.00%	0.00%	0.00%	0.00%	0.00%	0.00%	0.00%	0.00%	0%	0%	0
A.2.1.	Recepción de familias migrantes	Número de familias migrantes albergados	Número	0	0	0	0	0	0	0	0	0	0	0	0	0	0	0	0	0	0
A.2.2.	Egreso de familias migrantes	Número de familias egresados del albergue	Número	0	0	0	0	0	0	0	0	0	0	0	0	0	0	0	0	0	0

Elaboró

L.D. Andrés López Mendoza
Coordinador Jurídico

Revisó

L.D. Christian Alan Ruiz Pérez
Coordinador Técnico

Autorizó

C.P. María Isabel Bascas Valtés
Directora Ejecutiva



Presidencia Municipal de Pachuca de Soto

Formato de Calendarización Real por Programa 2024

Secretaría o Instituto a cargo:	1100	Sistema DIF Municipal
Unidad responsable:	1140	Coordinación de Gestión y Vinculación
Programa:	DM06	Gestión y Vinculación Social
Definición del Programa:		
Gestionar entregas de apoyos con la población, mismas que generen un vínculo y promuevan las acciones del Sistema DIF Pachuca		
Objetivo del Programa:		
Contribuir a la igualdad de oportunidades y vida digna de los grupos vulnerables mediante la representación de sus intereses así como la gestión e implementación de programas acordes a sus necesidades.		
Beneficiarios del Programa:		
2000 Residentes del municipio de Pachuca		
Presupuesto asignado por programa:		\$ 361,708.00

Calendarización de las Metas Anuales, Avance Programado

Nivel	Objetivos	Nombre del Indicador	Unidad de medida	Avance Programado												Meta				
				Enero	Febrero	Marzo	Abril	Mayo	Junio	Julio	Agosto	Septiembre	Octubre	Noviembre	Diciembre	Acumulado	Valor Relativo	Valor Absoluto		
Fin	Contribuir a la igualdad de oportunidades y vida digna de los grupos vulnerables mediante la representación de sus intereses así como la gestión e implementación de programas acordes a sus necesidades.	Tasa de gestiones y programas implementados.	Tasa	0%	0%	0%	0%	0%	0%	0%	0%	0%	0%	0%	0%	0%	0%	100%	100%	0
Propósito	La población de Pachuca recibe mejores programas a través del sistema DIF Pachuca al adquirir conocimiento, realizar gestiones y genera alianzas estratégicas.	Porcentaje de alianzas estratégicas implementadas.	Índice	0%	0%	0%	0%	0%	0%	0%	0%	0%	0%	0%	0%	0%	0%	100%	100%	0
C.1.	Gestión de apoyos eficientes realizados	Porcentaje de apoyos eficientes realizados.	Porcentaje	6.56%	8.33%	13.69%	11.11%	6.56%	8.33%	11.11%	5.66%	8.33%	13.69%	8.33%	13.69%	8.33%	0.00%	100.00%	100%	36
A.1.1.	Gestión de apoyos eficientes entregados acordes a la necesidades de la sociedad.	Número de gestiones apoyos eficientes entregados.	Número	1	0	3	2	2	0	3	1	1	1	2	2	3	0	18	18	50%
A.1.2.	Reuniones de vinculación con la sociedad civil y sector empresarial realizadas.	Número de reuniones de vinculación realizadas.	Número	1	3	2	2	0	3	1	1	2	3	0	0	0	0	18	18	50%
C.2.	Capacitaciones para generación de conocimiento y gestión de alianzas estratégicas sobre las principales necesidades y mejoras para la población replicadas.	Porcentaje de capacitaciones replicadas.	Porcentaje	0.00%	8.33%	16.67%	8.33%	8.33%	16.67%	8.33%	8.33%	8.33%	8.33%	8.33%	8.33%	8.33%	0.00%	100.00%	100%	240
A.2.1.	Asistencia a capacitaciones y eventos que generen conocimiento y gestión de alianzas estratégicas para beneficios de la sociedad.	Número de asistentes a capacitaciones y eventos realizados.	Número	0	20	40	20	20	40	20	20	20	20	20	20	20	0	240	240	100%

Calendarización de las Metas Anuales, Avance Real 2do Trimestre

Nivel	Objetivos	Nombre del Indicador	Unidad de medida	Enero	Febrero	Marzo	Abril	Mayo	Junio	Julio	Agosto	Septiembre	Octubre	Noviembre	Diciembre	Acumulado	Avance	
																	Valor Relativo	Valor Absoluta
Fin	Contribuir a la igualdad de oportunidades y vida digna de los grupos vulnerables mediante la representación de sus intereses así como la gestión e implementación de programas acordes a sus necesidades.	Tasa de gestiones y programas implementados.	Tasa	0%	0%	0%	0%	0%	0%	0%	0%	0%	0%	0%	0%	100%	100%	0
Propósito	La población de Pachuca recibe mejores programas a través del sistema DIF Pachuca al adquirir conocimiento, realizar gestiones y genera alianzas estratégicas	Porcentaje de alianzas estratégicas implementadas.	Índice	0%	0%	0%	0%	0%	0%	0%	0%	0%	0%	0%	100%	100%	100%	0
C.1	Gestión de apoyos eficientes realizados	Porcentaje de apoyos eficientes realizados.	Porcentaje	5.56%	8.33%	13.59%	22.22%	22.22%	22.22%	0.00%	0.00%	0.00%	0.00%	0.00%	0.00%	84.44%	100%	10
A.1.1.	Gestión de apoyos eficientes entregados acordes a la necesidades de la sociedad.	Número de gestiones apoyos eficientes entregados.	Número	1	0	3	4	4	4	0	0	0	0	0	0	16	160%	160%
A.1.2.	Reuniones de vinculación con la sociedad civil y sector empresarial realizadas.	Número de reuniones de vinculación realizadas.	Número	1	3	2	4	4	4	0	0	0	0	0	0	18	180%	180%
C.2.	Capacitaciones para generación de conocimiento y gestión de alianzas estratégicas sobre las principales necesidades y mejoras para la población replicadas.	Porcentaje de capacitaciones replicadas.	Porcentaje	0.00%	0.00%	8.33%	16.67%	66.67%	0.00%	0.00%	0.00%	0.00%	0.00%	0.00%	0.00%	91.67%	100%	20
A.2.1.	Asistencia a capacitaciones y eventos que generan conocimiento y gestión de alianzas estratégicas para beneficios de la sociedad	Número de asistentes a capacitaciones y eventos realizados.	Número	0	0	20	40	160	0	0	0	0	0	0	0	220	220	1100%

Elaboró,

 C. Lucía Pineda Jiménez Ortiz
 Coordinadora de Gestión y Vinculación

Revisó

 Lidia Christian Ruiz Pérez
 Coordinadora Técnico

Aprobó

 C.P. Mariana Isabel Davila Vides
 Directora Ejecutiva



Presidencia Municipal de Pachuca de Soto

Formato de Calendarización Real por Programa 2024

Secretaría o Instituto a cargo:	1100	Sistema DIF Municipal Pachuca
Unidad responsable:	1150	Coordinación de Protección a la Infancia y Desarrollo Comunitario
Programa:	DM 07	CAIC Camelia
Definición del Programa:	Organizar a madres, padres y/o tutores trabajadores del municipio de Pachuca que tengan niñas y niños de 3 a 5 años, 11 meses, facilidades para que lleven a cabo su educación como parte de su desarrollo integral.	
Objetivo del Programa:	Fortalecer y difundir políticas a fin de asegurar que los derechos de las niñas, niños y adolescentes les brinden la seguridad de estar protegidos en su desarrollo dentro del municipio.	
Beneficiarios del Programa:	37	Número de beneficiarios

Presupuesto asignado por programa:

\$ 1,319,288.00

Calendarización de las Metas Anuales, Avance Programado

Nivel	Objetivos	Nombre del Indicador	Unidad de medida	Meses												Acumulado	Valor Relativo	Valor Absoluto			
				Enero	Febrero	Marzo	Abril	Mayo	Junio	Julio	Agosto	Septiembre	Octubre	Noviembre	Diciembre						
Fin	Contribuir a que las madres, padres y/o tutores del municipio de Pachuca tengan acceso a centros de atención infantil comunitarios a través de educación y servicios de alimentación	Índice de asistencias infantiles implementadas.	Índice	0%	0%	0%	0%	0%	0%	0%	0%	0%	0%	0%	0%	0%	0%	100%	100%	100%	0
Propósito	Las niñas y niños del CAIC, reciben servicios educativos integrados, alimentación al ser hijas e hijos de madres, padres y/o tutores trabajadores en sus familias.	Tasa de madres, padres y/o tutores que llevan a sus hijos a CAIC	Tasa	0%	0%	0%	0%	0%	0%	0%	0%	0%	0%	0%	0%	0%	0%	100%	100%	100%	0
C.1	Servicios Educativos Integrados Otorgados	Porcentaje de servicios educativos integrados otorgados.	Porcentaje	8.32%	8.32%	8.32%	8.32%	8.32%	8.32%	8.32%	8.32%	8.32%	8.32%	8.32%	8.32%	8.32%	8.32%	8.32%	100.00%	100%	457
A.1.1.	Impartición públicas y conferencias.	Número de políticas y conferencias realizadas.	Número	1	1	1	1	1	1	1	1	1	1	1	1	1	1	1	12	12	3%
A.1.2.	Celebración Clausura de Fin de Ciclo	Número de clausuras de fin de ciclo realizadas.	Número	0	0	0	0	0	0	0	0	0	0	0	0	0	0	0	1	1	0%
A.1.3.	Alumnos asistentes	Número de alumnos que asisten	Número	37	37	37	37	37	37	37	37	37	37	37	37	37	37	37	444	444	97%

C.2.	Alimentos Oligogados	Porcentaje de alimentos oligogados.	Porcentaje	8.72%	9.74%	10.28%	9.74%	9.23%	9.74%	5.13%	2.58%	9.23%	11.28%	9.23%	5.13%	100.00%	100%	14430
A.2.1.	Oligogamiento de desayunos.	Número de oligogados.	Número	629	703	740	703	688	703	370	185	688	814	688	370	7.215	7215	50%
A.2.2.	Oligogamiento de comidas.	Número de comidas oligogados.	Número	629	703	740	703	688	703	370	185	688	814	688	370	7.215	7215	50%

Calendarización de las Metas Anuales, Avance Real 2do Trimestre

Nivel	Objetivos	Nombre del Indicador	Unidad de medida	Avance												Valor Relativo	Valor Absoluto	
				Enero	Febrero	Marzo	Abril	Mayo	Junio	Julio	Agosto	Septiembre	Octubre	Noviembre	Diciembre			Acumulado
Fin	Contribuir a que las madres, padres y/o tutores del municipio de Pauchuca tengan acceso a centros de atención infantil comunitarios a través de educación y servicios de alimentación	Índice de asistencias infantiles implementadas.	Índice	0%	0%	0%	0%	0%	0%	0%	0%	0%	0%	0%	0%	100%	100%	0
Propósito	Las niñas y niños del CAIC, reciben servicios educativos integrales, alimentación al ser niñas e hijos de madres, padres y/o tutores trabajadores jefes de familia.	Tasa dematres, padres y/o tutores que llevan a sus hijos a CAIC	Tasa	0%	0%	0%	0%	0%	0%	0%	0%	0%	0%	0%	100%	100%	0	
C.1.	Servicios Educativos Integrales Oligogados	Porcentaje de servicios educativos integrales oligogados	Porcentaje	0.00%	0.00%	0.00%	0.00%	0.00%	0.00%	0.00%	0.00%	0.00%	0.00%	0.00%	0.00%	0.00%	0.00%	0
A.1.1.	Impartición pláticas y conferencias.	Número de pláticas y conferencias realizadas.	Número	0	0	0	0	0	0	0	0	0	0	0	0	0	0	0
A.1.2.	Celebración Clausura de Fin de Ciclo	Número de clausuras de fin de ciclo realizadas.	Número	0	0	0	0	0	0	0	0	0	0	0	0	0	0	0
A.1.3.	Alumnos asistentes	Número de alumnos que asisten	Número	0	0	0	0	0	0	0	0	0	0	0	0	0	0	0
C.2.	Alimentos Oligogados	Porcentaje de alimentos oligogados.	Porcentaje	0.00%	0.00%	0.00%	0.00%	0.00%	0.00%	0.00%	0.00%	0.00%	0.00%	0.00%	0.00%	0.00%	0.00%	0
A.2.1.	Oligogamiento de desayunos.	Número de oligogados.	Número	0	0	0	0	0	0	0	0	0	0	0	0	0	0	0
A.2.2.	Oligogamiento de comidas	Número de comidas oligogados.	Número	0	0	0	0	0	0	0	0	0	0	0	0	0	0	0

E. Albornoz

Revisó

Autorizó


L.A. Emmejiles Llyreina Arriaga Becerril
Coordinadora de Protección a la Infancia

L.D. Cheterralan Ruiz Pérez
Coordinador Técnico

C.P. María Isabel Dávila Valdes
Directora Ejecutiva

Calendarización de las Mesas Anuales, Avance Real 2do Trimestre

Nivel	Objetivos	Nombre del Indicador	Unidad de medida	Meses												Avance							
				Enero	Febrero	Marzo	Abril	Mayo	Junio	Julio	Agosto	Septiembre	Octubre	Noviembre	Diciembre	Acumulado	Valor Relativo	Valor Absoluto					
Fin	Contribuir a que las madres, padres y/o tutores del municipio de Paqueta tengan acceso a centros de atención infantil comunitarios a través de educación y servicios de alimentación	Tasa de asistencias infantiles implementadas.	Índice	0%	0%	0%	0%	0%	0%	0%	0%	0%	0%	0%	0%	0%	0%	0%	100%	100%	100%	0	
Proposito	Las niñas y niños del CAIC, reciben servicios educativos integrales, alimentación al ser hijos e hijas de madres, padres y/o tutores Trabajadores Jefes de familia	Índice de M. P y/o T que llevan a sus hijos a CAIC	Tasa	0%	0%	0%	0%	0%	0%	0%	0%	0%	0%	0%	0%	0%	0%	0%	100%	100%	100%	0	
C.1.	Servicios Educativos Integrales Otorgados	Porcentaje de servicios educativos integrales otorgados	Porcentaje	5.94%	5.94%	5.94%	7.28%	7.13%	7.13%	0.00%	0.00%	0.00%	0.00%	0.00%	0.00%	0.00%	0.00%	0.00%	0.00%	0.00%	39.39%	100%	274
A.1.1.	Servicios Educativos Integrales Otorgados	1.1.1.	Número	1	1	1	1	1	1	0	0	0	0	0	0	0	0	0	0	0	6	6	2%
A.1.2.	Impartición pláticas y conferencias.	Número de pláticas y conferencias realizadas.	Número	0	0	0	0	0	0	0	0	0	0	0	0	0	0	0	0	0	0	0	0%
A.1.3.	Celebración Clausura de Fin de Ciclo	Número de clausuras de fin de ciclo realizadas.	Número	39	39	48	48	47	47	0	0	0	0	0	0	0	0	0	0	0	288	288	98%
C.2.	Alimentos Otorgados	0	Porcentaje	4.32%	7.02%	5.74%	7.74%	8.22%	5.74%	0.00%	0.00%	0.00%	0.00%	0.00%	0.00%	0.00%	0.00%	0.00%	0.00%	0.00%	38.79%	100%	8786
A.2.1.	Otorgamiento de desayunos.	1.2.1.	Número	500	912	768	987	987	893	0	0	0	0	0	0	0	0	0	0	0	5047	5047	57%
A.2.2.	Otorgamiento de comidas	Número de desayunos otorgados.	Número	427	594	464	673	777	804	0	0	0	0	0	0	0	0	0	0	0	3739	3739	43%

Elaborado

 L.A. Emerinda Lopez Artaaga Becerra
 Coordinadora de Atención a la Infancia

Revisó

 L.D. Christian Juan Ruiz Pérez
 Coordinador Técnico

Aprobado

 C.E. Marialester Domínguez Yáñez
 Directora Ejecutiva



Presidencia Municipal de Pachuca de Soto

Formato de Calendarización Real por Programa 2024

Secretaría o Instituto a cargo:	1100	Sistema DIF Municipal Pachuca
Unidad responsable:	1150	Coordinación de Protección a la Infancia y Desarrollo Comunitario
Programa:	DM 09	CAIC Nopranaco
Definición del Programa:	Clogiar a madres, padres y/o tutores trabajadores del municipio de Pachuca que tengan niñas y niños de 3 a 5 años 11 meses, facilidades para que lleven a cabo su educación como parte de su desarrollo integral.	
Objetivo del Programa:	Fortalecer y difundir políticas a fin de asegurar que los derechos de las niñas, niños y adolescentes les brinden la seguridad de estar protegidos en su desarrollo dentro del municipio.	
Beneficiarios del Programa:	58	Número de beneficiarios


Presupuesto asignado por programa: \$ 653,956.00

Calendarización de las Metas Anuales, Avance Programado

Nivel	Objetivos	Nombre del Indicador	Unidad de medida	Meses												Meta				
				Enero	Febrero	Marzo	Abril	Mayo	Junio	Julio	Agosto	Septiembre	Octubre	Noviembre	Diciembre	Acumulado	Valor Relativo	Valor Absoluta		
Fin	Contribuir a que las madres, padres y/o tutores del municipio de Pachuca tengan acceso a centros de atención infantil, comunitarios a través de educación y servicios de alimentación	Tasa de asistencias infantiles implementadas.	Variable	0%	0%	0%	0%	0%	0%	0%	0%	0%	0%	0%	0%	0%	0%	100%	100%	0
Propósito	Las niñas y niños del CAIC, reciben servicios educativos integrales, alimentación al ser niñas e hijos de madres, padres y/o tutores trabajadores jefes de familia.	Tasa demandes, padres y/o tutores, que llevan a sus hijos a CAIC	Variable	0%	0%	0%	0%	0%	0%	0%	0%	0%	0%	0%	0%	0%	100%	100%	0	
C.1.	Servicios Educativos Integrales Ologrados	Porcentaje de servicios educativos integrales ologrados	Porcentaje	8.32%	8.32%	8.32%	8.32%	8.32%	8.32%	8.32%	8.46%	8.32%	8.32%	8.32%	8.32%	8.32%	8.32%	100.00%	100%	710
A.1.1.	Impartición públicas y conferencias.	Número de públicas y conferencias realizadas.	Número	1	1	1	1	1	1	1	1	1	1	1	1	1	1	12	12	2%
A.1.2.	Celebración Clausura de Fin de Ciclo	Número de clausuras de fin de ciclo realizadas.	Número	0	0	0	0	0	0	0	1	0	0	0	0	0	0	1	1	0%
A.1.3.	Alumnos asistentes	Número de alumnos que asisten	Número	58	58	58	58	58	58	58	58	58	58	58	58	58	58	696	696	98%
C.2.	Alimentos Ologrados	Porcentaje de alimentos ologrados.	Porcentaje	8.72%	9.74%	10.26%	9.74%	9.23%	9.74%	5.13%	2.56%	9.23%	11.28%	9.23%	1	100.00%	100%	22620		
A.2.1.	Ologramiento de desayunos.	Número de desayunos ologrados.	Número	986	1,102	1,160	1,102	1,044	1,102	580	290	1,044	1,276	1,044	580	11,310	11310	50%		
A.2.2.	Ologramiento de comidas.	Número de comidas ologrados.	Número	986	1,102	1,160	1,102	1,044	1,102	580	290	1,044	1,276	1,044	580	11,310	11310	50%		


Calendarización de las Metas Anuales, Avance Real 2do Trimestre

Nivel	Objetivos	Nombre del Indicador	Unidad de medida	Enero	Febrero	Marzo	Abril	Mayo	Junio	Julio	Agosto	Septiembre	Octubre	Noviembre	Diciembre	Acumulado	Avance		
																	Valor Relativo	Valor Absoluto	
Fin	Contribuir a que las madres, padres y/o tutores del municipio de Paotuca tengan acceso a centros de atención infantil comunitarios a través de educación y servicios de alimentación	Tasa de asistencias Infantiles Implementadas.	Variable	0%	0%	0%	0%	0%	0%	0%	0%	0%	0%	0%	0%	100%	100%	100%	0
Propósito	Las niñas y niños del CAIC, reciben servicios educativos Integrados, alimentación a ser hijas e hijos de madres, padres y/o tutores trabajadores jefes de familia	Tasa demandes, padres y/o tutores que llevan a sus hijos a CAIC	Variable	0%	0%	0%	0%	0%	0%	0%	0%	0%	0%	0%	0%	100%	100%	100%	0
C.1.	Servicios Educativos Integrados Otorgados	Porcentaje de servicios educativos integrados otorgados	Porcentaje	7.05%	7.05%	6.77%	6.77%	6.53%	6.53%	0.00%	0.00%	0.00%	0.00%	0.00%	0.00%	40.90%	100%	148	
A.1.1.	Impartición pláticas Y conferencias.	Número de pláticas Y conferencias realizadas.	Número	1	1	1	1	1	1	0	0	0	0	0	0	6	6	4%	
A.1.2.	Celebración Clausura de Fin de Ciclo	Número de clausuras de fin de ciclo realizadas.	Número	0	0	0	0	0	0	0	0	0	0	0	0	0	0	0%	
A.1.3.	Alumnos asistentes	Número de alumnos que asisten	Número	49	49	47	47	46	46	0	0	0	0	0	0	284	284	192%	
C.2.	Alimentos Otorgados	Porcentaje de alimentos otorgados.	Porcentaje	4.05%	7.94%	5.64%	7.34%	6.58%	4.02%	0.00%	0.00%	0.00%	0.00%	0.00%	0.00%	35.57%	100%	8059	
A.2.1.	Otorgamiento de desayunos.	Número de desayunos otorgados.	Número	510	1071	784	966	828	506	0	0	0	0	0	0	4655	4655	58%	
A.2.2.	Otorgamiento de comidas.	Número de comidas otorgados.	Número	407	726	491	695	682	403	0	0	0	0	0	0	3404	3404	42%	

Elaboró

 L.A. Espinal
 Coordinadora de Protección a la Infancia

Revisó

 L.D. Cristian
 Coordinador Técnico

Autorizó

 C.P. María Isabel
 Directora Ejecutiva



Presidencia Municipal de Pachuca de Soto

Formato de Calendarización Real por Programa 2024

Secretaría o Instituto a cargo:	1100	Sistema DIF Municipal Pachuca
Unidad responsable:	1180	Coordinación de Protección a la Infancia y Desarrollo Comunitario
Programa:	DM 10	CAIC Píulaco
Definición del Programa:	Organizar a madres, padres y/o tutores trabajadoras del municipio de Pachuca que tengan niñas y niños de 3 a 5 años 11 meses, facilidades para que lleven a cabo su educación como parte de su desarrollo integral.	
Objetivo del Programa:	Fortalecer y difundir políticas a fin de asegurar que los derechos de las niñas, niños y adolescentes les brinden la seguridad de estar protegidos en su desarrollo dentro del municipio.	
Beneficiarios del Programa:	70 Número de beneficiarios	

Presupuesto asignado por programa: \$

691,276.00

Calendarización de las Metas Anuales, Avance Programado

Nivel	Objetivos	Nombre del Indicador	Unidad de medida	Meses												Acumulado	Meta			
				Enero	Febrero	Marzo	Abril	Mayo	Junio	Julio	Agosto	Septiembre	Octubre	Noviembre	Diciembre		Valor Relativo	Valor Absoluto		
Fin	Contribuir a que las madres, padres y/o tutores del municipio de Pachuca tengan acceso a centros de atención infantil comunitarios a través de educación y servicios de alimentación	Tasa de asistencias infantiles implementadas.	Índice	0%	0%	0%	0%	0%	0%	0%	0%	0%	0%	0%	0%	0%	100%	100%	0	
Propósito	Las niñas y niños del CAIC, reciben servicios educativos integrales, alimentación al ser hijas e hijos de madres, padres y/o tutores trabajadores jefes de familia	Tasa demandantes, padres y/o tutores que llevan a sus hijos a CAIC	Tasa	0%	0%	0%	0%	0%	0%	0%	0%	0%	0%	0%	0%	0%	100%	100%	0	
C.1.	Servicios Educativos Integrales Otorgados	Porcentaje de servicios educativos integrales otorgados	Porcentaje	8.32%	8.32%	8.32%	8.32%	8.32%	8.32%	8.32%	8.32%	8.44%	8.32%	8.32%	8.32%	8.32%	8.32%	100.00%	100%	854
A.1.1.	Impartición pláticas y conferencias.	Número de pláticas y conferencias realizadas.	Número	1	1	1	1	1	1	1	1	1	1	1	1	1	1	12	12	1%
A.1.2.	Celebración Clausura de Fin de Ciclo	Número de clausuras de fin de ciclo realizadas.	Número	0	0	0	0	0	0	0	0	1	0	0	0	0	0	1	1	0%
A.1.3.	Alumnos asistentes	Número de alumnos que asisten	Número	70	70	70	70	70	70	70	70	70	70	70	70	70	70	840	840	98%
C.2.	Alimentos Otorgados	Porcentaje de alimentos otorgados.	Porcentaje	8.72%	9.74%	10.26%	9.74%	9.23%	9.74%	5.13%	2.58%	9.23%	11.28%	9.23%	5.13%	100.00%	100%	27300	27300	50%
A.2.1.	Oligantamiento de desayunos.	Número de desayunos otorgados.	Número	1,180	1,330	1,400	1,330	1,280	1,330	700	350	1,280	1,540	1,280	700	13,650	13,650	13,650	13,650	50%
A.2.2.	Oligantamiento de comidas.	Número de comidas otorgados.	Número	1,190	1,330	1,400	1,330	1,280	1,330	700	350	1,280	1,540	1,280	700	13,650	13,650	13,650	13,650	50%

Calendarización de las Metas Anuales, Avance Real 2do Trimestre

Nivel	Objetivos	Nombre del Indicador	Unidad de medida	Enero	Febrero	Marzo	Abril	Mayo	Junio	Julio	Agosto	Septiembre	Octubre	Noviembre	Diciembre	Acumulado	Avance		
																	Valor Relativo	Valor Absoluto	
Fin	Contribuir a que las madres, padres y/o tutores del municipio de Pachuca tengan acceso a centros de atención infantil comunitarios a través de educación y servicios de alimentación	Tasa de asistencias infantiles implementadas	Índice	0%	0%	0%	0%	0%	0%	0%	0%	0%	0%	0%	0%	100%	100%	100%	0
Propósito	Las niñas y niños del CAIC, reciben servicios educativos integrales, alimentación a ser hijos e hijas de madres, padres y/o tutores trabajadores, jefes de familia	Tasa de madres, padres y/o tutores que llevan a sus hijos a CAIC	Tasa	0%	0%	0%	0%	0%	0%	0%	0%	0%	0%	0%	0%	100%	100%	0	100%
C.1	Servicios Educativos Integrales Otorgados	Porcentaje de servicios educativos integrales otorgados	Porcentaje	6.57%	6.57%	6.57%	6.33%	6.21%	6.21%	0%	0%	0%	0%	0%	0%	38%	100%	161	
A.1.1	Impartición pláticas y conferencias.	Número de pláticas y conferencias realizadas	Número	1	1	1	1	1	1	0	0	0	0	0	0	6	6	1%	
A.1.2	Celebración Clausura de Fin de Ciclo	Número de clausuras de fin de ciclo realizadas	Número	0	0	0	0	0	0	0	0	0	0	0	0	0	0	0%	
A.1.3	Alumnos asistentes	Número de alumnos que asisten	Número	55	50	53	53	52	52	0	0	0	0	0	0	315	315	98%	
C.2	Alimentos Otorgados	Porcentaje de alimentos otorgados.	Porcentaje	3.66%	6.45%	5.38%	7.02%	6.11%	6.69%	0.00%	0.00%	0.00%	0.00%	0.00%	0.00%	35.30%	100%	9637	
A.2.1	Otorgamiento de desayunos.	Número de desayunos otorgados.	Número	605	1007	848	1092	938	988	0	0	0	0	0	0	5478	5476	50%	
A.2.2	Otorgamiento de comidas.	Número de comidas otorgados.	Número	393	754	620	825	731	838	0	0	0	0	0	0	4181	4161	50%	

Elaboró
L.A. Esquivela López Ortega Becerra
Coordinadora de Atención a la Infancia

Revisó
L.D. Griselda Alvarado Pérez
Coordinador Técnico

Autorizó
C.P. María Isabel Domínguez
Directora Ejecutiva



Presidencia Municipal de Pachuca de Soto

Formato de Calendarización Real por Programa 2024

Secretaría o Instituto a cargo:	1100 Sistema DIF Municipal Pachuca	
Unidad responsable:	1150 Coordinación de Protección a la Infancia y Desarrollo Comunitario	DM 11 CAIC Santa Julia
Programa:		
Definición del Programa:	Organizar a madres, padres y/o tutores trabajadores del municipio de Pachuca que tengan niñas y niños de 3 a 5 años 11 meses, facilidades para que lleven a cabo su educación como parte de su desarrollo integral.	
Objetivo del Programa:	Fortalecer y difundir políticas a fin de asegurar que los derechos de las niñas, niños y adolescentes las brinden la seguridad de estar protegidos en su desarrollo dentro del municipio.	
Beneficiarios del Programa:	108 Número de beneficiarios	

Presupuesto asignado por programa:

\$


1,025,056.00


Calendarización de las Metas Anuales, Avance Programado

Nivel	Objetivos	Nombre del Indicador	Unidad de medida	Meses												Acumulado	Meta			
				Enero	Febrero	Marzo	Abril	Mayo	Junio	Julio	Agosto	Septiembre	Octubre	Noviembre	Diciembre		Valor Relativo	Valor Absoluto		
Fin	Contribuir a que las madres, padres y/o tutores del municipio de Pachuca tengan acceso a centros de atención infantil comunitarios a través de educación y servicios de alimentación	Tasa de asistencias infantiles implementadas.	Variable	0%	0%	0%	0%	0%	0%	0%	0%	0%	0%	0%	0%	0%	100%	100%	0	
Propósito	Las niñas y niños del CAIC, reciben servicios educativos integrales, alimentación al ser niñas e hijos de madres, padres y/o tutores trabajadores jefes de familia.	Tasa demadres, padres y/o tutores que llevan a sus hijos a CAIC	Variable	0%	0%	0%	0%	0%	0%	0%	0%	0%	0%	0%	0%	0%	100%	100%	100%	0
C.1.	Servicios Educativos Integrales Oligogados	Porcentaje de servicios educativos integrales oligogados	Porcentaje	8.33%	8.33%	8.33%	8.33%	8.33%	8.33%	8.33%	8.40%	8.33%	8.33%	8.33%	8.33%	8.33%	100%	100%	100%	1310
A.1.1.	Impartición pláticas y conferencias.	Número de pláticas y conferencias realizadas.	Número	1	1	1	1	1	1	1	1	1	1	1	1	1	12	12	12	2%
A.1.2.	Celebración Clausura de Fin de Ciclo	Número de clausuras de fin de ciclo realizadas.	Número	0	0	0	0	0	0	0	1	0	0	0	0	0	1	1	1	0%
A.1.3.	Alumnos asistentes	Número de alumnos que asisten	Número	108	108	108	108	108	108	108	108	108	108	108	108	108	1296	1296	1296	98%
C.2.	Alimentos Oligogados	Porcentaje de alimentos oligogados.	Porcentaje	8.72%	9.74%	10.26%	9.74%	9.23%	9.74%	5.13%	2.56%	9.23%	11.28%	9.23%	5.13%	100%	100%	100%	42120	
A.2.1.	Organismo de desayunos.	Número de desayunos oligogados.	Número	1,836	2,052	2,160	2,052	1,944	2,052	1,080	540	1,944	2,376	1,944	1,080	21,060	21,060	21,060	50%	
A.2.2.	Oligogamiento de comidas.	Número de comidas oligogados.	Número	1,836	2,052	2,160	2,052	1,944	2,052	1,080	540	1,944	2,376	1,944	1,090	21,060	21,060	21,060	50%	

Calendarización de las Metas Anuales - Avance Realizado Trimestre

Nivel	Objetivos	Nombre del Indicador	Unidad de medida	Meses												Avance						
				Enero	Febrero	Marzo	Abril	Mayo	Junio	Julio	Agosto	Septiembre	Octubre	Noviembre	Diciembre	Acumulado	Valor Relativo	Valor Absoluto				
Fin	Contribuir a que las madres, padres y/o tutores del municipio de Paichuca tengan acceso a centros de atención infantil comunitarios a través de educación y servicios de alimentación	Tasa de asistencias infantiles implementadas.	Variable	0%	0%	0%	0%	0%	0%	0%	0%	0%	0%	0%	0%	0%	0%	0%	100%	100%	0	
Propósito	Las niñas y niños del CAIC, reciben servicios educativos integrales, alimentación al ser hijas e hijos de madres, padres y/o tutores, trabajadores jefes de familia.	Tasa de madres, padres y/o tutores que llevan a sus hijos a CAIC	Variable	0%	0%	0%	0%	0%	0%	0%	0%	0%	0%	0%	0%	0%	0%	0%	100%	100%	0	
C.1.	Servicios Educativos Integrales Otorugados	Porcentaje de servicios educativos integrales otorugados	Porcentaje	6.48%	6.72%	6.42%	6.42%	6.42%	6.34%	0.00%	0.00%	0.00%	0.00%	0.00%	0.00%	0.00%	0.00%	0.00%	0.00%	38.81%	100%	510
A.1.1.	Impartición de prácticas y conferencias.	Número de prácticas y conferencias realizadas.	Número	1	1	1	1	1	1	0	0	0	0	0	0	0	0	0	0	6	6	2%
A.1.2.	Celebración Clausura de Fin de Ciclo	Número de clausuras de fin de ciclo realizadas.	Número	0	0	0	0	0	0	0	0	0	0	0	0	0	0	0	0	0	0	0%
A.1.3.	Alumnos asistentes	Número de alumnos que asisten	Número	84	87	83	83	83	83	0	0	0	0	0	0	0	0	0	0	503	503	98%
C.2.	Alimentos Otorugados	Porcentaje de alimentos otorugados.	Porcentaje	3.94%	6.64%	5.39%	7.17%	6.56%	7.45%	0.00%	0.00%	0.00%	0.00%	0.00%	0.00%	0.00%	0.00%	0.00%	0.00%	37.15%	100%	15646
A.2.1.	Otorugamiento de desayunos.	Número de desayunos otorugados.	Número	924	1596	1328	1743	1577	1660	0	0	0	0	0	0	0	0	0	0	8828	8828	50%
A.2.2.	Otorugamiento de comidas.	Número de comidas otorugados.	Número	734	1202	943	1278	1184	1477	0	0	0	0	0	0	0	0	0	0	6818	6818	50%


 L.A. Esquivel, Lohana Arcega Becerra
 Coordinadora de Protección a la Infancia

Revisó

 L.D. Ordóñez Juan Ruiz Pérez
 Coordinador Técnico

Autorizó

 C.P. Mejía Isabel Pavón Valdés
 Directora Ejecutiva



Presidencia Municipal de Pachuca de Soto

Formato de Calendarización Real por Programa 2024

Secretaría o Instituto a cargo:	1100	Sistema DIF Municipal Pachuca
Unidad responsable:	1150	Coordinación de Protección a la Infancia y Desarrollo Comunitario
Programa:	DM 12	CAIC Tiapacoaya
Definición del Programa:	Organizar a madres, padres y/o tutores trabajadores del municipio de Pachuca que tengan niñas y niños de 3 a 5 años 11 meses, facilidades para que lleven a cabo su educación como parte de su desarrollo integral.	
Objetivo del Programa:	Fortalecer y difundir políticas a fin de asegurar que los derechos de las niñas, niños y adolescentes les brinden la seguridad de estar protegidos en su desarrollo dentro del municipio.	
Beneficiarios del Programa:	466 Número de beneficiarios	

Presupuesto asignado por programa: \$

763,436.00

Calendarización de las Metas Anuales, Avance Programado

Nivel	Objetivos	Nombre del Indicador	Unidad de medida	Avance Programado												Metas				
				Enero	Febrero	Marzo	Abril	Mayo	Junio	Julio	Agosto	Septiembre	Octubre	Noviembre	Diciembre	Acumulado	Valor Relativo	Valor Absoluto		
Fin	Contribuir a que las madres, padres y/o tutores del municipio de Pachuca tengan acceso a centros de atención infantil comunitarios a través de educación y servicios de alimentación	Tasa de asistencias infantiles implementadas.	Indice	0%	0%	0%	0%	0%	0%	0%	0%	0%	0%	0%	0%	0%	100%	100%	100%	0
Propósito	Las niñas y niños del CAIC, reciben servicios educativos integrales, alimentación al ser niñas e hijos de madres, padres, y/o tutores, trabajadores, jefes de familia.	Tasa demandas, padres y/o tutores que llevan a sus hijos a CAIC	Tasa	0%	0%	0%	0%	0%	0%	0%	0%	0%	0%	0%	0%	0%	100%	100%	100%	0
C.1	Servicios Educativos Integrales Oligogados	Porcentaje de servicios educativos integrales oligogados	Porcentaje	8.32%	8.32%	8.32%	8.32%	8.32%	8.32%	8.32%	8.50%	8.32%	8.32%	8.32%	8.32%	8.32%	8.32%	100.00%	100%	566
A.1.1.	Impartición pláticas y conferencias.	Número de pláticas y conferencias realizadas.	Número	1	1	1	1	1	1	1	1	1	1	1	1	1	1	12	12	2%
A.1.2.	Celebración Clausura de Fin de Ciclo	Número de clausuras de fin de ciclo realizadas.	Número	0	0	0	0	0	0	0	1	0	0	0	0	0	0	1	1	0%
A.1.3.	Alumnos asistentes	Número de alumnos que asisten	Número	46	46	46	46	46	46	46	46	46	46	46	46	46	46	552	552	98%
C.2.	Alimentos Oligogados	Porcentaje de alimentos oligogados.	Porcentaje	8.72%	9.74%	10.26%	9.74%	9.23%	9.74%	5.13%	2.56%	9.23%	11.28%	9.23%	5.13%	100%	100%	17940	17940	
A.2.1.	Organismo de desayuno.	Número de desayunos oligogados.	Número	782	874	920	874	828	874	460	230	828	1,012	828	460	8,970	8970	60%	60%	
A.2.2.	Organismo de comidas.	Número de comidas oligogados.	Número	782	874	920	874	828	874	460	230	828	1,012	828	460	8,970	8970	50%	50%	

Calendarización de las Metas Anuales, Avance Real 2do Trimestre

Nivel	Objetivos	Nombre del Indicador	Unidad de medida	Avance																		
				Enero	Febrero	Marzo	Abril	Mayo	Junio	Julio	Agosto	Septiembre	Octubre	Noviembre	Diciembre	Acumulado	Valor Relativo	Valor Absoluto				
Fin	Contribuir a que las madres, padres y/o tutores del municipio de Paichuca tengan acceso a centros de atención infantil comunitarios a través de educación y servicios de alimentación	Tasa de asistencias infantiles implementadas.	Índice	0%	0%	0%	0%	0%	0%	0%	0%	0%	0%	0%	0%	0%	0%	0%	100%	100%	100%	0
Propósito	Las niñas y niños del CAIC, reciben servicios educativos integrales, alimentación al ser niñas e hijos de madres, padres y/o tutores trabajadores/ales de familia.	Tasa demandas, padres y/o tutores que llevan a sus hijos a CAIC	Tasa	0%	0%	0%	0%	0%	0%	0%	0%	0%	0%	0%	0%	0%	0%	0%	100%	100%	100%	0
C.1	Servicios Educativos Integrales Oligados	Porcentaje de servicios educativos integrales oligados	Porcentaje	7.43%	6.55%	7.09%	7.08%	7.08%	7.26%	0.00%	0.00%	0.00%	0.00%	0.00%	0.00%	0.00%	0.00%	0.00%	0.00%	42.48%	100%	241
A.1.1.	Impartición pláticas y conferencias.	Número de pláticas y conferencias realizadas.	Número	1	1	1	1	1	1	0	0	0	0	0	0	0	0	0	0	6	6	2%
A.1.2.	Celebración Clausura de Fin de Ciclo	Número de clausuras de fin de ciclo realizadas.	Número	0	0	0	0	0	0	0	0	0	0	0	0	0	0	0	0	0	0	0%
A.1.3.	Alumnos asistentes	Número de alumnos que asisten	Número	41	36	39	39	39	40	0	0	0	0	0	0	0	0	0	0	234	234	98%
C.2.	Alimentos Oligados	Porcentaje de alimentos oligados.	Porcentaje	4.43%	6.98%	5.51%	7.35%	7.50%	7.02%	0.00%	0.00%	0.00%	0.00%	0.00%	0.00%	0.00%	0.00%	0.00%	0.00%	38.80%	100%	6960
A.2.1.	Oligamiento de desayunos.	Número de desayunos oligados.	Número	451	741	663	840	800	701	0	0	0	0	0	0	0	0	0	0	4198	4198	50%
A.2.2.	Oligamiento de comidas.	Número de comidas oligados.	Número	344	512	325	478	546	559	0	0	0	0	0	0	0	0	0	0	2764	2764	50%

Elaboró
L.A. Estrella Torres Arceaga Becerra
Coordinadora de Protección a la Infancia

Revisó
L.D. Cristian Alvarado Pérez
Coordinador Técnico

Autorizó
C.P. Mariana Escobar Valdés
Directora Ejecutiva



Presidencia Municipal de Pachuca de Soto

Formato de Calendarización Real por Programa 2024

Secretaría o Instituto a cargo:	1100	Sistema DJF- Municipal Pachuca
Unidad responsable:	1150	Coordinación de Protección a la Infancia y Desarrollo Comunitario
Programa:	DM 13	CAIC Guadalupe
Definición del Programa:	Organizar a madres, padres y/o tutores trabajadores del municipio de Pachuca que tengan niñas y niños de 3 a 5 años 11 meses, facilidades para que lleven a cabo su educación como parte de su desarrollo integral.	
Objetivo del Programa:	Fortalecer y difundir políticas a fin de asegurar que los derechos de las niñas, niños y adolescentes les brinden la seguridad de estar protegidos en su desarrollo dentro del municipio	
Beneficiarios del Programa:	561	Número de beneficiarios
Presupuesto asignado por programa: 964,016.00		

Calendarización de las Metas Anuales, Avance Programado

Nivel	Objetivos	Nombre del Indicador	Unidad de medida	Meses												Acumulado	Valor Relativo	Valor Absoluto	
				Enero	Febrero	Marzo	Abril	Mayo	Junio	Julio	Agosto	Septiembre	Octubre	Noviembre	Diciembre				
Fin	Contribuir a que las madres, padres y/o tutores del municipio de Pachuca tengan acceso a centros de atención infantil comunitarios a través de educación y servicios de alimentación	Tasa de asistencias infantiles implementadas.	Índice	0%	0%	0%	0%	0%	0%	0%	0%	0%	0%	0%	0%	0%	100%	100%	0
Propósito	Las niñas y niños del CAIC, reciben servicios educativos integrales, alimentación al ser hijos e hijas de madres, padres y/o tutores trabajadores jefes de familia.	Índice de madres, padres y/o tutores que llevan a sus hijos a CAIC	Tasa	0%	0%	0%	0%	0%	0%	0%	0%	0%	0%	0%	0%	0%	100%	100%	0
C.1.	Servicios Educativos Integrales Otorgados	Porcentaje de servicios educativos integrales otorgados	Porcentaje	8.32%	8.32%	8.32%	8.32%	8.32%	8.32%	8.32%	8.32%	8.32%	8.32%	8.32%	8.32%	8.32%	100.00%	100%	666
A.1.1.	Impartición de pláticas y conferencias.	Número de pláticas y conferencias realizadas.	Número	1	1	1	1	1	1	1	1	1	1	1	1	1	12	12	2%
A.1.2.	Celebración Clausura de Fin de Ciclo	Número de clausuras de fin de ciclo realizadas.	Número	0	0	0	0	0	0	0	0	0	0	0	0	0	1	1	0%
A.1.3.	Alumnos asistentes	Número de alumnos que asisten	Número	56	56	56	56	56	56	56	56	56	56	56	56	56	672	672	98%
C.2.	Alimentos Otorgados	Porcentaje de alimentos otorgados.	Porcentaje	8.72%	9.74%	10.26%	9.74%	9.23%	9.74%	5.13%	2.56%	9.23%	11.28%	9.23%	5.13%	100%	100%	100%	21840
A.2.1.	Organamiento de desayunos	Número de desayunos otorgados.	Número	952	1,064	1,120	1,064	1,008	1,064	560	280	1,008	1,232	1,008	560	10,920	10920	50%	
A.2.2.	Organamiento de comidas.	Número de comidas otorgados.	Número	952	1,064	1,120	1,064	1,008	1,064	560	280	1,008	1,232	1,008	560	10,920	10920	50%	

Calendarización de las Metas Anuales, Avance Real 2do Trimestre

Nivel	Objetivos	Nombre del Indicador	Unidad de medida	Enero	Febrero	Marzo	Abril	Mayo	Junio	Julio	Agosto	Septiembre	Octubre	Noviembre	Diciembre	Acumulado	Avance		
																	Valor Relativo	Valor Absoluto	
Fin	Continuar a que las madres, padres y/o tutores del municipio de Pachua tengan acceso a centros de atención infantil comunitarios a través de educación y servicios de alimentación	Tasa de asistencias infantiles implementadas.	Índice	0%	0%	0%	0%	0%	0%	0%	0%	0%	0%	0%	0%	100%	100%	100%	0
Propósito	Las niñas y niños del CAIC, reciben servicios educativos integrales, alimentación al ser niñas e hijos de madres, padres y/o tutores (trabajadores jefes de familia).	Índice de madres, padres y/o tutores que llevan a sus hijos a CAIC	Tasa	0%	0%	0%	0%	0%	0%	0%	0%	0%	0%	0%	0%	100%	100%	100%	0
C.1.	Servicios Educativos Integrales Orligados	Porcentaje de servicios educativos integrales otorgados	Porcentaje	7.59%	7.59%	7.30%	7.30%	7.45%	7.45%	0.00%	0.00%	0.00%	0.00%	0.00%	0.00%	44.67%	100%	307	
A.1.1.	Impartición de pláticas y conferencias.	Número de pláticas y conferencias realizadas.	Número	1	1	1	1	1	1	0	0	0	0	0	0	6	6	2%	
A.1.2.	Celebración Clausura de Fin de Ciclo	Número de clausuras de fin de ciclo realizadas.	Número	0	0	0	0	0	0	0	0	0	0	0	0	0	0	0%	
A.1.3.	Alumnos asistentes	Número de alumnos que asisten	Número	51	51	49	49	50	50	0	0	0	0	0	0	300	300	98%	
C.2.	Alimentos Orligados	Porcentaje de alimentos otorgados.	Porcentaje	4.01%	7.68%	5.78%	7.71%	7.36%	8.04%	0.00%	0.00%	0.00%	0.00%	0.00%	0.00%	40.57%	100%	8861	
A.2.1.	Otorgamiento de desayunos.	Número de desayunos otorgados.	Número	510	1071	784	1029	900	950	0	0	0	0	0	0	5244	5244	50%	
A.2.2.	Otorgamiento de comidas.	Número de comidas otorgados.	Número	365	607	478	654	707	806	0	0	0	0	0	0	3617	3617	50%	

Elaboró
L.A. Emerald López Antigua Becerra
Coordinadora de Promoción a la Infancia

Revisó
L.D. Cristian Zambrano Ruiz Pérez
Coordinador Técnico

Autorizó
C.P. María Isabel Barrios Villeda
Directora Ejecutiva



Presidencia Municipal de Pachuca de Soto

Formato de Calendarización Real por Programa 2024

Secretaría o Instituto a cargo:	1100	Sistema DIF Municipal
Unidad responsable:	1150	Coordinación de Protección a la Infancia y Desarrollo Comunitario
Programa:	DM14	Centros de Desarrollo Comunitario
Definición del Programa:	Las niñas, niños y adolescentes del Municipio de Pachuca en situación vulnerable fortalecerán sus aptitudes y capacidades manteniéndolos alejados de riesgos psicosociales, fortaleciendo los lazos afectivos entre las familias Pachuqueñas para lograr su desarrollo integral.	
Objetivo del Programa:	Fortalecer habilidades para la vida en niñas, niños y adolescentes a través de la implementación de estrategias y acciones que promuevan el ejercicio de sus derechos humanos y la prevención de riesgos psicosociales.	
Beneficiarios del Programa:	433 Niñas, niños y adolescentes del Municipio de Pachuca de Soto.	

Presupuesto asignado por programa:

\$

631,403.38

Calendarización de las Metas Anuales, Avance Programado

Nivel	Objetivos	Nombre del Indicador	Unidad de medida	Enero												Acumulado	Meta		
				Enero	Febrero	Marzo	Abril	Mayo	Junio	Julio	Agosto	Septiembre	Octubre	Noviembre	Diciembre		Valor Relativo	Valor Absoluto	
Propósito	Niñas y niños adolescentes son beneficiados con acciones que contribuyan al fortalecimiento de conductas, habilidades y aptitudes realizadas	Tasa de acciones que contribuyen al fortalecimiento de conductas, habilidades y aptitudes realizadas	Tasa	0%	0%	0%	0%	0%	0%	0%	0%	0%	0%	0%	0%	0%	100%	100%	0
C.1.	Pláticas, talleres y consultas psicológicas otorgadas	Porcentaje de Pláticas, talleres y consultas psicológicas otorgadas	Porcentaje	5.21%	8.44%	9.38%	8.65%	8.23%	8.98%	9.79%	10.00%	10.10%	8.65%	7.50%	5.10%	100.00%	100%	961	
A.1.1.	Terapias psicológicas otorgadas	Número de terapias psicológicas	Número	23	42	40	28	34	37	48	46	50	45	32	18	443	443	2%	
A.1.2.	Talleres realizados	Número de talleres	Número	9	9	9	12	12	11	10	11	12	9	9	6	119	119	0%	
A.1.3.	Conferencias realizadas	Número de conferencias	Número	18	30	41	43	33	38	36	39	35	29	31	25	398	398	98%	
C.2.	Apoyo de becas otorgados	Porcentaje de becas otorgadas	Porcentaje	0.00%	0.00%	0.00%	0.00%	0.00%	0.00%	0.00%	100.00%	0.00%	0.00%	0.00%	0.00%	100.00%	100%	20	
A.2.1.	Entrega de becas PAMAR	Número de becas entregadas	Número	0	0	0	0	0	0	0	20	0	0	0	0	20	20	100%	

Calendarización de las Metas Anuales Avance Real 2do Trimestre

Nivel	Objetivos	Nombre del Indicador	Unidad de medida	Avance												Acumulado	Valor Relativo	Valor Absoluto			
				Enero	Febrero	Marzo	Abril	Mayo	Junio	Julio	Agosto	Septiembre	Octubre	Noviembre	Diciembre						
Fin	Falta de habilidades para la vida en niños, niños y adolescentes a través de la implementación de estrategias y acciones que promuevan el ejercicio de sus derechos humanos y la prevención de riesgos psicosociales	Índice de población beneficiada	Índice	0%	0%	0%	0%	0%	0%	0%	0%	0%	0%	0%	0%	0%	0%	100%	100%	0	
Propósito	Niñas y niños adolescentes son beneficiados con acciones que contribuyen al fortalecimiento de conductas, habilidades y aptitudes	Tasa de acciones que contribuyen al fortalecimiento de conductas, habilidades y aptitudes realizadas	Tasa	0%	0%	0%	0%	0%	0%	0%	0%	0%	0%	0%	0%	0%	0%	100%	100%	0	
C.1	Pláticas, talleres y consultas psicológicas otorgadas	Porcentaje de pláticas, talleres y consultas psicológicas otorgadas	Porcentaje	11.77%	18.65%	16.77%	22.50%	21.56%	18.54%	0.00%	0.00%	0.00%	0.00%	0.00%	0.00%	0.00%	0.00%	0.00%	110%	100%	1055
A.1.1	Terapias psicológicas otorgadas	Número de terapias psicológicas	Número	56	78	74	106	91	85	0	0	0	0	0	0	0	0	0	490	490	2%
A.1.2	Talleres realizados	Número de talleres	Número	12	17	21	20	48	28	0	0	0	0	0	0	0	0	0	148	146	0%
A.1.3	Conferencias realizadas	Número de conferencias	Número	45	84	66	90	68	65	0	0	0	0	0	0	0	0	0	418	418	93%
C.2	Apoyo de becas otorgadas	Porcentaje de becas otorgadas	Porcentaje	0.00%	0.00%	0.00%	0.00%	0.00%	0.00%	0.00%	0.00%	0.00%	0.00%	0.00%	0.00%	0.00%	0.00%	0.00%	0%	100%	0
A.2.1	Entrega de becas PAMMAR	Número de becas entregadas	Número	0	0	0	0	0	0	0	0	0	0	0	0	0	0	0	0	0	0%


E. Nabor
L.A. Esmeralda López Arcegui Becerra
Coordinadora de Protección a la Infancia


L.D. Cristian Aam Barbé Pérez
Coordinador Técnico


C.P. María Isabel Dávalos Jirón
Directora Ejecutiva

Revisó

Revisó



Presidencia Municipal de Pachuca de Soto

Formato de Calendarización Real por Programa 2024

Secretaría o Instituto a cargo:	1100	Sistema DIF Municipal
Unidad responsable:	1150	Coordinación de Protección a la Infancia y Desarrollo Comunitario
Programa:	DM15	Programas Alimentarios
Definición del Programa:	Niñas y niños de edad escolarizada de preescolar a secundaria, adolescentes, , personas adultas mayores y personas con discapacidad en situación de vulnerabilidad del Municipio de Pachuca no tienen acceso a una alimentación balanceada a bajo costo	
Objetivo del Programa:	Favorecer el acceso y consumo de alimentos nutritivos e inocuos, atendiendoles preferentemente en espacios alimentarios, a través de la entrega de alimentos con criterios de calidad nutricia, acompañados de acciones de orientación y educación alimentaria, aseguramiento de la calidad, para complementar su dieta en contribución al ejercicio del derecho a la alimentación	
Beneficiarios del Programa:	1465 Niñas y niños de edad escolarizada de preescolar a secundaria, adolescentes, , personas adultas mayores y personas con discapacidad en situación de vulnerabilidad del Municipio de Pachuca de Soto.	

Presupuesto asignado por programa:

\$

2,034,329.00

Calendarización de las Metas Anuales, Avance Programado

Nivel	Objetivos	Nombre del Indicador	Unidad de medida	Ejercicio 2024												Meta				
				Enero	Febrero	Marzo	Abril	Mayo	Junio	Julio	Agosto	Septiembre	Octubre	Noviembre	Diciembre	Acumulado	Valor Relativo	Valor Absoluto		
Fin	Contribuir a que las niñas y niños de edad escolarizada, adolescentes, personas adultas mayores y personas con discapacidad en situación de vulnerabilidad del Municipio de Pachuca con desnutrición o en riesgo mejoren su condición nutricia.	Índice de niñas y niños con mejoras en su condición nutricia	Índice	0%	0%	0%	0%	0%	0%	0%	0%	0%	0%	0%	0%	0%	100%	100%	100%	0
Propósito	Las niñas y niños de edad escolarizada, adolescentes, personas adultas mayores y personas con discapacidad en situación de vulnerabilidad del Municipio de Pachuca en situación de vulnerabilidad del Municipio de Pachuca con desnutrición o en riesgo adquieren servicio de alimentación a bajo costo.	Tasa de población atendida	Tasa	0%	0%	0%	0%	0%	0%	0%	0%	0%	0%	0%	0%	0%	100%	100%	100%	0
C.1.	Desayunos Calientes otorgados	Porcentaje de desayunos calientes otorgados	Porcentaje	8.19%	7.76%	6.05%	7.25%	7.81%	8.30%	4.39%	2.44%	9.02%	9.94%	24.22%	4.63%	100.00%	100%	100%	1062853	
A.1.1.	Toma de medidas antropométricas realizadas	Número de tomas de medidas antropométricas	Número	0	0	0	0	0	0	0	0	4922	0	0	0	4922	4922	4922	0%	
A.1.2.	Integración de comités	Número de integración de comités	Número	0	0	0	0	0	0	0	0	62	0	0	0	62	62	62	0%	
A.1.3.	Desayunos otorgados	Número de desayunos	Número	87039	82458	64353	77058	83058	89239	46629	24605	93489	104281	257439	49210	1057858	1057858	1057858	100%	
C.2.	Alimentos de E.A.E. y D. otorgados	Porcentaje de alimentos otorgados en los E.A.E. y D.	Porcentaje	8.76%	9.86%	10.41%	4.93%	10.41%	13.69%	8.22%	2.19%	9.86%	10.72%	7.68%	3.29%	100%	100%	100%	54046	
A.2.1.	Toma de medidas antropométricas realizadas	Número de tomas de medidas antropométricas	Número	0	0	0	0	0	0	0	0	0	456	0	0	456	456	456	1%	
A.2.2.	Integración de comités	Número de integración de comités	Número	0	0	0	0	0	0	0	0	0	8	0	0	8	8	8	0%	
A.2.3.	Alimentos otorgados	Número de alimentos otorgados	Número	4736	6328	5624	2664	5624	7400	4440	1184	5328	5328	4149	1776	53581	53581	53581	99%	


C.3.	Dotación alimentaria otorgada a los adultos mayores, personas con discapacidad, niñas y niños durante los primeros 1000 días de vida	Porcentaje de dotaciones otorgadas	Porcentaje	0.00%	1.34%	1.88%	11.66%	11.13%	11.13%	11.13%	10.59%	9.52%	11.13%	11.13%	11.13%	9.38%	100.00%	100%	746
A.3.1.	Realización de pláticas nutricionales	Número de pláticas nutricionales	Número	0	10	14	14	14	14	14	10	1	14	14	14	1	120	120	16%
A.3.2.	Integración de expedientes y padron de beneficiarios	Número de expedientes y padron de beneficiarios	Número	0	0	0	4	0	0	0	0	0	0	0	0	0	4	4	1%
A.3.3.	Dotaciones otorgadas	Número de dotaciones otorgadas	Número	0	0	0	69	69	69	69	69	69	69	69	69	69	621	621	83%
A.3.4.	Implementar campañas de nutrición y buena alimentación dirigida a personas en situación de vulnerabilidad	Número de campañas de nutrición y buena alimentación dirigida a personas en situación de vulnerabilidad	Número	0	0	0	0	0	0	0	0	1	0	0	0	0	1	1	0%

Calendarización de las Mesas Anuales, Avance Real 2do Trimestre

Nivel	Objetivos	Nombre del indicador	Unidad de medida	Avance												Acumulado	Valor Relativo	Valor Absoluto	
				Enero	Febrero	Marzo	Abril	Mayo	Junio	Julio	Agosto	Septiembre	Octubre	Noviembre	Diciembre				
Fin	Contribuir a que las niñas y niños de edad escolarizada, adolescentes, adultos mayores, personas adultas mayores y personas con discapacidad en situación de vulnerabilidad del Municipio de Pachuca en situación de vulnerabilidad del Municipio de Pachuca con desnutrición o en riesgo mejoren su condición nutricional.	Índice de niñas y niños con comidas en su condición nutricional	Índice	0%	0%	0%	0%	0%	0%	0%	0%	0%	0%	0%	0%	0%	100%	100%	0
Propósito	Las niñas y niños de edad escolarizada, adolescentes, personas adultas mayores y personas con discapacidad en situación de vulnerabilidad del Municipio de Pachuca en situación de vulnerabilidad del Municipio de Pachuca con desnutrición o en riesgo adquieren servicio de alimentación a bajo costo.	Tasa de población atendida	Tasa	0%	0%	0%	0%	0%	0%	0%	0%	0%	0%	0%	0%	100%	100%	100%	0
C.1.	Proyecto Alimentación escolar modalidad caliente y frío otorgados.	Porcentaje de desayunos calientes otorgados.	Porcentaje	8.81%	8.33%	6.02%	8.17%	8.25%	8.63%	0.00%	0.00%	0.00%	0.00%	0.00%	0.00%	0.00%	48%	100%	512495
A.1.1.	Toma de medidas antropométricas realizadas	Número de tomas de medidas antropométricas	Número	120	0	0	0	0	0	0	0	0	0	0	0	0	120	120	0%
A.1.2.	Integración de comités	Número de integración de comités	Número	1	0	0	0	0	0	0	0	0	0	0	0	0	1	1	0%
A.1.3.	Desayunos otorgados	Número de desayunos	Número	83489	88578	83973	88878	87732	91713	0	0	0	0	0	0	0	512373	512373	100%
C.2.	Alimentos de E.A.E. Y D. otorgados	Porcentaje de alimentos otorgados de los E.A.E. Y D.	Porcentaje	17.30%	14.05%	12.95%	12.39%	9.34%	11.85%	0.00%	0.00%	0.00%	0.00%	0.00%	0.00%	0.00%	78%	100%	42098
A.2.1.	Toma de medidas antropométricas realizadas	Número de tomas de medidas antropométricas	Número	0	0	0	0	0	0	0	0	0	0	0	0	0	0	0	0%
A.2.2.	Integración de comités	Número de integración de comités	Número	0	0	0	0	0	0	0	0	0	0	0	0	0	0	0	0%
A.2.3.	Desayunos otorgados	Número de comidas otorgadas.	Número	9350	7600	7000	6694	5048	6405	0	0	0	0	0	0	0	42098	42098	100%

C.3.	Dotación alimentaria otorgada a los adultos mayores, personas con discapacidad, niñas y niños durante los primeros 1000 días de vida	Porcentaje de dotaciones otorgadas	Porcentaje	0.00%	0.00%	0.00%	0.00%	13.14%	2.41%	33.11%	0.00%	0.00%	0.00%	0.00%	0.00%	0.00%	0.00%	49%	100%	363
A.3.1.	Realización de pláticas nutricionales	Numero de pláticas nutricionales	Numero	0	0	0	0	13	18	0	0	0	0	0	0	0	0	31	31	869412%
A.3.2.	Integración de expedientes y padron de beneficiarios	Numero de expedientes y padron de beneficiarios	Numero	0	0	0	0	85	0	0	0	0	0	0	0	0	0	85	85	1835484%
A.3.3.	Dotaciones otorgadas	Numero de dotaciones otorgadas	Numero	0	0	0	0	0	0	246	0	0	0	0	0	0	0	246	246	5312106%
A.3.4.	Implementar campañas de nutrición y buena alimentación dirigida a personas en situación de vulnerabilidad	Numero de campañas de nutrición y buena alimentación dirigida a personas en situación de vulnerabilidad	Numero	0	0	0	0	0	0	1	0	0	0	0	0	0	0	1	1	21594%


 L.A. Espinosa
 Coordinador de Atención a la Infancia

Revisó

 L.D. Cristian Alvarado Pérez
 Coordinador Técnico

Autorizó

 C.P. Mariana Bertrán Aldes
 Directora Ejecutiva



Presidencia Municipal de Pachuca de Soto

Formato de Calendarización Real por Programa 2024

Secretaría o Instituto a cargo:	1100	Sistema DIF Municipal
Unidad responsable:	1150	Coordinación de Protección a la Infancia y Desarrollo Comunitario
Programa:	DM16	Lúdica
Definición del Programa:	Las niñas y niños del municipio de Pachuca cuentan con actividades lúdicas para el desarrollo de habilidades lectoras, estimulaciones físicas y mentales.	
Objetivo del Programa:	Las niñas y los niños tienen acceso a un lugar para desarrollar habilidades lectoras, estimulaciones físicas y mentales a través de actividades lúdicas. Fortalecer y difundir políticas a fin de asegurar que los derechos de las niñas, niños y adolescentes les brinde	
Beneficiarios del Programa:	0 Número de beneficiarios	

Presupuesto asignado por programa: \$ 101,432.00

Calendarización de las Metas Anuales, Avance Programado

Nivel	Objetivos	Nombre del indicador	Unidad de medida	Avance												Meta				
				Enero	Febrero	Marzo	Abril	Mayo	Junio	Julio	Agosto	Septiembre	Octubre	Noviembre	Diciembre	Acumulado	Valor Relativo	Valor Absoluto		
Fin	Contribuir a que las niñas y niños del municipio desarrollen habilidades de acuerdo a sus necesidades.	Índice de población infantil beneficiada	Índice	0%	0%	0%	0%	0%	0%	0%	0%	0%	0%	0%	0%	0%	100%	100%	0	
Propósito	Las niñas y los niños tienen acceso a un lugar para desarrollar habilidades lectoras, estimulaciones físicas y mentales a través de actividades lúdicas.	Tasa de población infantil beneficiada	Tasa	0%	0%	0%	0%	0%	0%	0%	0%	0%	0%	0%	0%	0%	100%	100%	0	
C-1.	Número de niñas y niños beneficiados.	Porcentaje de niñas y niños beneficiados.	Porcentaje	0.00%	0.00%	0.00%	0.00%	0.00%	0.00%	0.00%	0.00%	0.00%	0.00%	0.00%	0.00%	0.00%	0.00%	0%	100%	0
A.1.1.	Realización de actividades lúdicas	Número de actividades lúdicas realizadas	Número	0	0	0	0	0	0	0	0	0	0	0	0	0	0	0	100%	0
C-2.	Reporte de niñas y niños beneficiados	Porcentaje de reportes de niñas y niños beneficiados	Porcentaje	0.00%	0.00%	0.00%	0.00%	0.00%	0.00%	0.00%	0.00%	0.00%	0.00%	0.00%	0.00%	0.00%	0.00%	0%	100%	0
A.2.1.	Listado de reportes mensual	Número de listados de reportes mensuales	Número	0	0	0	0	0	0	0	0	0	0	0	0	0	0	0	100%	0

Calendarización de las Metas Anuales, Avance Real 1er Trimestre

Nivel	Objetivos	Nombre del indicador	Unidad de medida	Avance												Avance				
				Enero	Febrero	Marzo	Abril	Mayo	Junio	Julio	Agosto	Septiembre	Octubre	Noviembre	Diciembre	Acumulado	Valor Relativo	Valor Absoluto		
Fin	Contribuir a que las niñas y niños del municipio desarrollen habilidades de acuerdo a sus necesidades.	Índice de población infantil beneficiada	Índice	0%	0%	0%	0%	0%	0%	0%	0%	0%	0%	0%	0%	0%	0%	100%	100%	0
Propósito	Las niñas y los niños tienen acceso a un lugar para desarrollar habilidades lectoras, estimulaciones físicas y mentales a través de actividades lúdicas.	Tasa de población infantil beneficiada	Tasa	0%	0%	0%	0%	0%	0%	0%	0%	0%	0%	0%	0%	0%	0%	100%	100%	0

C.1.	Número de niñas y niños beneficiados.	Porcentaje de niñas y niños beneficiados	Porcentaje	0.00%	0.00%	0.00%	0.00%	0.00%	0.00%	0.00%	0.00%	0.00%	0.00%	0.00%	0.00%	0.00%	0.00%	0.00%	0%	100%	0	
A.1.1.	Realización de actividades lúdicas	Número de actividades lúdicas realizadas	Número	0	0	0	0	0	0	0	0	0	0	0	0	0	0	0	0	0	100%	0
C.2.	Reporte de niñas y niños beneficiados	Porcentaje de reportes de niñas y niños beneficiados	Porcentaje	0.00%	0.00%	0.00%	0.00%	0.00%	0.00%	0.00%	0.00%	0.00%	0.00%	0.00%	0.00%	0.00%	0.00%	0.00%	0%	100%	0	
A.2.1.	Listado de reportes mensual	Número de listados de reportes mensuales	Número	0	0	0	0	0	0	0	0	0	0	0	0	0	0	0	0	100%	0	


 L.A. Enayra, Logopeda Especial
 Coordinadora de Atención a la Infancia


 L.D. Chelán Juan Ruiz Pérez
 Coordinador Técnico


 C.P. María Inés Dávila Valdes
 Directora Ejecutiva



Presidencia Municipal de Pachuca de Soto

Formato de Calendarización por Programa 2024

Secretaría o Instituto a cargo:	1100	Sistema DIF Pachuca
Unidad responsable:	1150	Coordinación de Protección a la Infancia y Desarrollo Comunitario
Programa:	DM17	Bioparque de Convivencia Pachuca
Definición del Programa:	Brindar un espacio en el municipio de Pachuca donde la población reciba atención y cuente con un espacio de recreación.	
Objetivo del Programa:	Generar un parque que cuenta con espacios de recreación, actividades y talleres con costo de \$ 07.50 por entrada y donación a personas adultas mayores, personas con discapacidad y escuelas que así lo solicitan. Atendiendo aproximadamente a 314 331 habitantes.	
Beneficiarios del Programa:	314 331 Personas del Municipio de Pachuca de Soto Hgo.	
Presupuesto asignado por programa:		
	\$	6,213,530.00


Calendarización de las Metas Anuales, Avance Programado


Nivel	Objetivos	Nombre del Indicador	Unidad de medida	Avance Programado												Acumulado	Meta		
				Enero	Febrero	Marzo	Abril	Mayo	Junio	Julio	Agosto	Septiembre	Octubre	Noviembre	Diciembre		Valor Relativo	Valor Absoluto	
Fin	Disminución de una sociedad con problemas de integración, regenerando el tejido social, familiar, social y desarrollo humano, Fortaleciendo la convivencia sana y los valores.	Índice de Población Atendida	Índice	0%	0%	0%	0%	0%	0%	0%	0%	0%	0%	0%	0%	0%	100%	100%	0
Propósito	Existen espacios en el municipio de Pachuca donde la población reciba atención y cuente con un espacio de recreación.	Tasa de Población Atendida	Tasa	0%	0%	0%	0%	0%	0%	0%	0%	0%	0%	0%	0%	0%	100%	100%	0
C.1.	Servicio de Atención y Recreación al Público	Porcentaje de Población Atendida	Porcentaje	7.33%	7.81%	7.96%	19.52%	9.01%	6.76%	9.01%	10.51%	6.31%	6.01%	6.01%	3.76%	100.00%	100%	66627	
A.1.1.	Atención al público en general	Número de atenciones al público en general	Número	4878	5200	5300	13000	6000	4500	6000	7000	4200	4000	4000	2500	66678	66678	100%	
A.1.2.	Atender solicitudes por parte de visitantes	Número de solicitudes por parte de visitantes	Número	2	3	2	3	3	2	2	2	2	2	2	1	24	24	0%	
C.2.	Atender solicitudes por parte de visitantes	Porcentaje de actividades promovidas.	Porcentaje	8.33%	8.33%	8.33%	8.33%	8.33%	8.33%	8.33%	8.33%	8.33%	8.33%	8.33%	8.33%	100%	100%	24	

A.2.1.	Promover actividades recreativas con instituciones de educación pública y privadas	Número de actividades promovidas.	Número	2	2	2	2	2	2	2	2	2	2	2	2	2	2	2	2	2	24	24	100%
--------	--	-----------------------------------	--------	---	---	---	---	---	---	---	---	---	---	---	---	---	---	---	---	---	----	----	------

Calendarización de las Metas Anuales, Avance Real 2do Trimestre

Nivel	Objetivos	Nombre del Indicador	Unidad de medida	Avance												Acumulado	Valor Relativo	Valor Absoluto							
				Enero	Febrero	Marzo	Abril	Mayo	Junio	Julio	Agosto	Septiembre	Octubre	Noviembre	Diciembre										
Fin	Distribución de una sociedad con problemas de integración, regenerando el tejido social, familiar, social y desarrollo humano. Fortaleciendo la convivencia sana y los valores.	Índice de Población Atendida	Índice	0%	0%	0%	0%	0%	0%	0%	0%	0%	0%	0%	0%	0%	0%	0%	0%	0%	100%	100%	0	100%	
Propósito	Existen espacios en el municipio de Pachuca donde la población recibe atención y cuenta con un espacio de recreación.	Tasa de Población Atendida	Tasa	0%	0%	0%	0%	0%	0%	0%	0%	0%	0%	0%	0%	0%	0%	0%	0%	0%	0%	100%	100%	0	100%
C.1.	Servicio de Atención y Recreación al Público	Porcentaje de Población Atendida	Porcentaje	6.78%	6.74%	7.77%	15.93%	9.78%	7.58%	0.00%	0.00%	0.00%	0.00%	0.00%	0.00%	0.00%	0.00%	0.00%	0.00%	0.00%	0.00%	55%	100%	36375	100%
A.1.1.	Atención al público en general	Número de atenciones al público en general	Número	4513	4487	5178	10608	6512	5049	0	0	0	0	0	0	0	0	0	0	0	0	36347	36347	100%	100%
A.1.2.	Atender solicitudes por parte de visitantes	Número de solicitudes por parte de visitantes	Número	2	1	0	3	2	2	0	0	0	0	0	0	0	0	0	0	0	0	10	10	10	0%
C.2.	Atender solicitudes por parte de visitantes	Porcentaje de actividades promovidas.	Porcentaje	12.50%	12.50%	12.50%	12.50%	8.33%	12.50%	0.00%	0.00%	0.00%	0.00%	0.00%	0.00%	0.00%	0.00%	0.00%	0.00%	0.00%	0.00%	71%	100%	17	100%
A.2.1.	Promover actividades recreativas, con instituciones de educación pública y privada.	Número de actividades promovidas.	Número	3	3	3	3	2	3	0	0	0	0	0	0	0	0	0	0	0	0	17	17	100%	100%

Elaboró

L.A. Fernández López, Arriaga Becerril
Coordinador de Protección a la Infancia

Revisó

L.D. Castellón Arriaga Ruiz Pérez
Coordinador Técnico

Autorizó

C.P. María Isabella Barrón Juárez
Directora Ejecutiva

C.2.	Acciones con enfoque preventivo en materia de salud otorgados	Porcentaje de personas beneficiadas con las campañas	Porcentaje	9%	7%	1%	1%	1%	1%	1%	8%	7%	6%	33%	21%	6%	100%	100%	2723
A.2.1.	Existen más actividades de prevención y promoción en salud	Número de personas beneficiadas con temas de prevención y promoción a la salud.	Número	252	185	20	20	20	20	20	225	200	160	899	562	160	2723	2723	100%


Calendarización de las Metas Anuales, Avance Real por Trimestre

Nivel	Objetivos	Nombre del indicador	Unidad de medida	Avance												Acumulado	Valor Relativo	Valor Absoluto	
				Enero	Febrero	Marzo	Abril	Mayo	Junio	Julio	Agosto	Septiembre	Octubre	Noviembre	Diciembre				
Fin	Atención oportuna en servicios médicos	Índice de atenciones médicas.	Índice	0%	0%	0%	0%	0%	0%	0%	0%	0%	0%	0%	0%	0%	100%	100%	0
Propósito	Mayores opciones para acceder a servicios integrales de salud, así como auxiliares de diagnóstico que sean accesibles y aceptables para la población del municipio de Pachuca principalmente que enfrenta desventajas debido a la falta de recursos económicos, sociales, personales o institucionales.	Tasa de población atendida.	Tasa	0%	0%	0%	0%	0%	0%	0%	0%	0%	0%	0%	0%	0%	100%	100%	0
C.1.	Existen más servicios médicos de primer nivel.	Porcentaje de servicios médicos otorgados.	Porcentaje	9.73%	12.57%	6.18%	12.31%	9.96%	5.20%	0.00%	0.00%	0.00%	0.00%	0.00%	0.00%	0.00%	56%	100%	6637
A.1.1.	Existen más servicios de atención médica	Número de servicios realizados en medicina general.	Número	369	491	235	433	319	182	0	0	0	0	0	0	0	2029	2029	31%
A.1.2.	Existen más servicios de atención odontológica	Número de servicios realizados en odontología	Número	165	193	91	226	207	91	0	0	0	0	0	0	0	993	993	15%
A.1.3.	Existen más servicios de atención optométrica	Número de servicios realizados en optometría	Número	29	67	19	27	42	16	0	0	0	0	0	0	0	200	200	3%
A.1.4.	Existen más servicios de atención en nutrición	Número de servicios realizados en nutrición	Número	21	19	18	31	23	13	0	0	0	0	0	0	0	125	125	2%
A.1.5.	Existen más servicios de atención en ortopedia	Número de servicios realizados en ortopedia	Número	0	0	0	0	0	0	0	0	0	0	0	0	0	0	0	0%
A.1.6.	Existen más servicios de ultrasonido	Número de servicios realizados en ultrasonido	Número	22	26	21	36	35	17	0	0	0	0	0	0	0	157	157	2%
A.1.7.	Existen más servicios de imagenología	Número de servicios realizados en imagenología	Número	20	38	25	64	35	28	0	0	0	0	0	0	0	209	209	3%
C.2.	Acciones con enfoque preventivo en materia de salud otorgados	Porcentaje de personas beneficiadas con las campañas	Porcentaje	13.22%	12.58%	5.36%	7.46%	8.12%	15.72%	0.00%	0.00%	0.00%	0.00%	0.00%	0.00%	0.00%	66%	100%	1809

A.2.1.	Existen más actividades de prevención y promoción en salud	Número de personas beneficiadas con temas de prevención y promoción a la salud.	Número	380	342	295	203	221	428	0	0	0	0	0	0	0	1809	1809	100%
--------	--	---	--------	-----	-----	-----	-----	-----	-----	---	---	---	---	---	---	---	------	------	------

Elaboró

 C.O. Gladys Pérez Turpin
 Coordinadora de Servicios Médicos

Revisó

 L.D. Christian Alvarado Pérez
 Coordinador Técnico

Autorizó

 C.P. María Isabel Durán Padilla
 Directora Ejecutiva



Presidencia Municipal de Pachuca de Soto

Formato de Calendarización Real por Programa 2024

Secretaría o Instituto a cargo:	1100	Sistema DIF Pachuca
Unidad responsable:	1100	Coordinación de Servicios Médicos
Programa:	DM19	Laboratorio
Definición del Programa:	Brindar servicios de laboratorio público a través del Centro de Atención Médica y Diagnóstico y la Unidad Básica de Rehabilitación.	
Objetivo del Programa:	Realizar estudios de laboratorio en el Centro de Atención Médica y Diagnóstico y la Unidad Básica de Rehabilitación.	
Beneficiarios del Programa:	1,532 Personas vulnerables del Municipio de Pachuca de Soto, Hidalgo.	

Presupuesto asignado por programa:

\$

482,687.71

Calendarización de las Metas Anuales, Avance Programado


Nivel	Objetivos	Nombre del Indicador	Unidad de medida	Ejercicio 2024												Meta		
				Enero	Febrero	Marzo	Abril	Mayo	Junio	Julio	Agosto	Septiembre	Octubre	Noviembre	Diciembre	Acumulado	Valor Relativo	Valor Absoluto
Fin	Disminución de complicaciones médicas por falla de estudios de laboratorio realizados	Índice de estudios de laboratorio entregados.	Índice	0%	0%	0%	0%	0%	0%	0%	0%	0%	0%	0%	0%	0%	0%	0
Propósito	Incremento de servicios de laboratorio clínico en instituciones de atención pública para la población en general del municipio de Pachuca de Soto, Hidalgo, principalmente en condición de vulnerabilidad, que garanticen la obtención de resultados de calidad y aseables.	Tasa de población atendida.	Tasa	0%	0%	0%	0%	0%	0%	0%	0%	0%	0%	0%	0%	0%	0%	0
C.1.	Existen más laboratorios públicos que realicen análisis clínicos.	Porcentaje de estudios de laboratorio realizados en el Centro de Atención Médica y Diagnóstica.	Porcentaje	8.58%	13.56%	6.13%	5.48%	5.37%	4.66%	6.57%	28.49%	4.63%	8.56%	5.25%	2.72%	100.00%	100%	4079
A.1.1.	Mayor cantidad de análisis clínicos realizados en el Centro de Atención Médica y Diagnóstico	Número de análisis clínicos realizados	Número	350	553	250	224	219	190	268	1162	189	349	214	111	4079	4079	100%
C.2.	Existen más Unidades de Rehabilitación que realicen estudios de laboratorio	Porcentaje de estudios de laboratorio realizados en la Unidad Básica de Rehabilitación.	Porcentaje	2.27%	4.93%	16.46%	4.27%	0.38%	0.57%	2.09%	58.10%	6.45%	2.18%	1.61%	0.66%	100.00%	100%	1055
A.2.1.	Mayor cantidad de análisis clínicos realizados en la Unidad Básica de Rehabilitación.	Número de análisis clínicos realizados	Número	24	52	174	45	4	6	22	613	68	23	17	7	1055	1055	100%

Calendarización de las Metas Anuales. Avance Real 2do Trimestre

Nivel	Objetivos	Nombre del indicador	Unidad de medida	Avance												Acumulado	Valor Relativo	Valor Absoluto		
				Enero	Febrero	Marzo	Abril	Mayo	Junio	Julio	Agosto	Septiembre	Octubre	Noviembre	Diciembre					
Fin	Disminución de complicaciones médicas por falta de estudios de laboratorio realizados	Índice de estudios de laboratorio entregados.	Índice	0%	0%	0%	0%	0%	0%	0%	0%	0%	0%	0%	0%	0%	0%	100%	100%	0
Propósito	Incremento de servicios de laboratorio clínico en instituciones de atención pública para la población en general del municipio de Pachuca de Soto, Hidalgo, principalmente en condición de vulnerabilidad, que garanticen la obtención de resultados de calidad y asequibles.	Tasa de población atendida.	Tasa	0%	0%	0%	0%	0%	0%	0%	0%	0%	0%	0%	0%	0%	0%	100%	100%	0
C.1.	Existen más laboratorios públicos que realicen análisis clínicos.	Porcentaje de estudios de laboratorio realizados en el Centro de Atención Médica y Diagnóstico.	Porcentaje	8.24%	15.20%	5.22%	8.51%	5.42%	3.36%	0.00%	0.00%	0.00%	0.00%	0.00%	0.00%	0.00%	0.00%	46%	100%	1169
A.1.1.	Mayor cantidad de análisis clínicos realizados en el Centro de Atención Médica y Diagnóstico	Número de análisis clínicos realizados	Número	336	620	213	347	221	137	0	0	0	0	0	0	0	0	1874	1874	160%
C.2.	Existen más Unidades de Rehabilitación que realicen estudios de laboratorio	Porcentaje de estudios de laboratorio realizados en la Unidad Básica de Rehabilitación.	Porcentaje	1.42%	2.46%	0.09%	0.09%	0.00%	0.00%	0.00%	0.00%	0.00%	0.00%	0.00%	0.00%	0.00%	0.00%	4%	100%	43
A.2.1.	Mayor cantidad de análisis clínicos realizados en la Unidad Básica de Rehabilitación.	Número de análisis clínicos realizados	Número	15	26	1	1	0	0	0	0	0	0	0	0	0	0	43	43	4%

Elaboró

 CD. Citlalya Ulises Turbante Reyes
 Coordinador de Servicios Médicos

Revisó

 L.D. Cristian Alvarado Ruiz Pérez
 Coordinador Técnico

Autorizó

 C.P. María Lorena Estrada Vargas
 Directora Ejecutiva



Presidencia Municipal de Pachuca de Soto

Formato de Calendarización Real por Programa 2024

Secretaría o Instituto a cargo:	1100	Sistema DIF Pachuca
Unidad responsable:	1160	Coordinación de Servicios Médicos
Programa:	DM20	Unidad Básica de Rehabilitación
Definición del Programa:	La Unidad Básica de Rehabilitación cuenta con servicios de atención médica en rehabilitación, terapia física, terapia ocupacional, terapia de estimulación multisensorial, atención psicológica y terapia de lenguaje y aprendizaje, así mismo brinda consulta médica general y traslados gratuitos en la Unidad para personas con discapacidad.	
Objetivo del Programa:	Organizar servicios de atención médica en rehabilitación, terapia física, terapia ocupacional, terapia de estimulación multisensorial, atención psicológica y terapia de lenguaje y aprendizaje, así mismo brindar traslados gratuitos en la Unidad para personas con discapacidad.	
Beneficiarios del Programa:	1034	Número de beneficiarios

Presupuesto asignado por programa:

\$

1,313,336.70


Calendarización de las Metas Anuales, Avance Programado

Nivel	Objetivos	Nombre del Indicador	Unidad de medida	Avance Programado												Meta					
				Enero	Febrero	Marzo	Abril	Mayo	Junio	Julio	Agosto	Septiembre	Octubre	Noviembre	Diciembre	Acumulado	Valor Relativo	Valor Absoluto			
Propósito	Atención oportuna en servicios integrales de salud y rehabilitación	Índice de servicios de rehabilitación otorgados.	Índice	0%	0%	0%	0%	0%	0%	0%	0%	0%	0%	0%	0%	0%	0%	0%	0	100%	15%
Fin	Atención oportuna en servicios integrales de salud y rehabilitación	Tasa de servicios de rehabilitación otorgados.	Tasa	0%	0%	0%	0%	0%	0%	0%	0%	0%	0%	0%	0%	0%	0%	0%	0	100%	0
C.1.	Mayor atención integral en rehabilitación física.	Porcentaje de consultas y terapias otorgadas.	Porcentaje	5.49%	8.66%	8.99%	8.00%	8.80%	7.15%	10.69%	9.73%	7.78%	11.58%	8.00%	5.12%	100%	100%	10319			
A.1.1.	Existen más servicios públicos de medicina rehabilitadora.	Número de servicios de medicina rehabilitadora otorgados	Número	112	158	137	132	123	74	190	154	148	172	125	57	1582	1582				15%
A.1.2.	Existen más servicios públicos de Terapia física.	Número	Número	345	567	557	469	519	453	645	608	467	807	535	347	6319	6319				01%
A.1.3.	Existen más servicios públicos de Terapia ocupacional	Número	Número	59	104	169	160	201	146	203	182	123	156	106	74	1683	1683				16%
A.1.4.	Existen más servicios públicos que brinden atención Psicológica.	Número de servicios públicos de Atención Psicológica otorgados.	Número	20	30	30	30	30	30	30	25	30	25	25	20	325	325				3%
A.1.5.	Existen más servicios públicos que brinden atención Psicológica.	Número de servicios públicos de Atención Psicológica otorgados.	Número	30	35	35	35	35	35	35	35	35	35	35	30	410	410				4%

C.2.	Mayor atención en Estimulación Multisensorial	Porcentaje de Terapias de Estimulación Multisensorial otorgadas.	Porcentaje	3.52%	5.28%	7.04%	1.41%	8.10%	11.62%	8.10%	8.10%	8.10%	8.10%	8.10%	8.10%	9.51%	11.97%	15.14%	10.21%	100%	100%	284
A.2.1.	Existen más servicios públicos con atención en estimulación multisensorial	Número de actividades de estimulación multisensorial otorgadas	Número	10	15	20	4	23	33	23	23	23	27	34	43	29	284	284	100%	100%	284	
C.3.	Mayor atención en Cuartos de Estimulación Temprana	Porcentaje de atención en el Cuarto de Estimulación Temprana otorgada	Porcentaje	8.27%	7.52%	7.52%	8.27%	8.27%	7.52%	8.52%	25.06%	5.51%	5.51%	5.51%	5.51%	2.51%	100%	100%	399	100%	399	
A.3.1.	Existen más servicios públicos que ofrecen actividades de Estimulación Temprana	Número de actividades de Estimulación Temprana otorgadas	Número	33	30	30	33	33	30	34	100	22	22	22	22	10	399	399	100%	100%	399	
C.4.	Existen más trasladados de personas con discapacidad a sus centros de rehabilitación	Porcentaje de trasladados realizados.	Porcentaje	0%	0%	0%	0%	0%	0%	13%	19%	19%	19%	19%	10%	100%	100%	100%	287	100%	287	
A.4.1.	Existe mayor apoyo para otorgar trasladados a personas con discapacidad	Número apoyos para trasladados a personas con discapacidad.	Número	0	0	0	0	0	0	37	55	55	55	55	30	287	287	100%	100%	287		
C.5.	Acceso a servicios de primer nivel de atención	Porcentaje de servicios de primer nivel de atención otorgados	Porcentaje	8.27%	7.52%	7.52%	8.27%	8.27%	7.52%	8.52%	25.06%	5.51%	5.51%	5.51%	2.51%	100%	100%	100%	399	100%	399	
A.5.1.	Existen más servicios públicos con atención de medicina general.	Número de servicios de medicina general otorgados	Número	33	30	30	33	33	30	34	100	22	22	22	10	399	399	100%	100%	399		

C.5.	Acceso a servicios de primer nivel de atención	Porcentaje de servicios de primer nivel de atención otorgados	Porcentaje	3.51%	7.27%	11.03%	15.79%	15.04%	7.27%	0.00%	0.00%	0.00%	0.00%	0.00%	0.00%	0.00%	0.00%	60%	100%	239	
A.5.1.	Existen más servicios públicos con atención de medicina general.	Número de servicios de medicina general otorgados	Número	14	29	44	63	60	29	0	0	0	0	0	0	0	0	239	239	100%	


Elbeto
 C.D. Claudio Medina Turujárate Reyes
 Coordinador de Servicios Médicos


Releto
 L.D. Cristian Ruiz Pérez
 Coordinador Técnico


Autorizo
 C.P. Maira Eneida Davila Valdes
 Directora Ejecutiva



Presidencia Municipal de Pachuca de Soto

Formato de Calendarización Real por Programa 2024

Secretaría o Instituto a cargo:	1100	Sistema DIF Municipal
Unidad responsable:	1170	Coordinación de Comunicación Social
Programa:	DM21	Darundir contenido educativo, así como los servicios y acciones realizadas por el Sistema DIF Pachuca
Definición del Programa:	Refiere a la tarea de promover y compartir información relevante entre la población, mediante la difusión de recursos educativos, programas y servicios disponibles, así como las acciones llevadas a cabo por el Sistema DIF Pachuca para contribuir al bienestar y desarrollo de la comunidad.	
Objetivo del Programa:	Refiere a la tarea de promover y compartir información relevante entre la población, mediante la difusión de recursos educativos, programas y servicios disponibles, así como las acciones llevadas a cabo por el Sistema DIF Pachuca para contribuir al bienestar y desarrollo de la comunidad.	
Beneficiarios del Programa:	121,960	Personas del municipio de Pachuca de Soto.

Presupuesto asignado por programa:

\$

533,672.00

Calendarización de las Metas Anuales, Avance Programado

Nivel	Objetivos	Nombre del Indicador	Unidad de medida	Avance Programado												Meta			
				Enero	Febrero	Marzo	Abril	Mayo	Junio	Julio	Agosto	Septiembre	Octubre	Noviembre	Diciembre	Acumulado	Valor Relativo	Valor Absoluto	
Fin	Fortalecer la comunicación y la interacción entre el Sistema y la ciudadanía estableciendo canales de comunicación efectivos y accesibles, así como desarrollar una estrategia integral que considere las necesidades y características específicas de la población a la que va dirigida, contando con una correcta segmentación de la información para poder ser relevante y comprensible según los diferentes grupos de la sociedad, teniendo en cuenta una perspectiva de género en la comunicación, garantizando la igualdad de oportunidades y evitar la reproducción de estereotipos de género, buscando lograr una comunicación más efectiva y un mayor impacto en las y los habitantes de Pachuca.	Índice de alcance mensual de los materiales difundidos.	Índice	0%	0%	0%	0%	0%	0%	0%	0%	0%	0%	0%	0%	0%	100%	100%	0
Propósito	Alto impacto de las estrategias ya existentes para promover la participación ciudadana y la difusión de información sobre apoyos, servicios y actividades comunitarias, que además lleguen de manera efectiva a todos los segmentos de la población y generen confianza en las instituciones, así como una percepción de eficacia de lo llevado a cabo por el Sistema en beneficio de las y los habitantes del municipio.	Tasa de alcance mensual de los materiales difundidos.	Tasa	0%	0%	0%	0%	0%	0%	0%	0%	0%	0%	0%	0%	0%	100%	100%	0

C.1	Pies de foto y fotografías difundidas con alto alcance a la ciudadanía.	Porcentaje de alcance mensual de los pies de foto y fotografías difundidas.	Porcentaje	6.95%	9.19%	2.91%	3.81%	3.36%	3.14%	3.14%	6.95%	6.95%	6.95%	6.95%	6.95%	6.95%	6.95%	6.95%	67.26%	100%	150000
-----	---	---	------------	-------	-------	-------	-------	-------	-------	-------	-------	-------	-------	-------	-------	-------	-------	-------	--------	------	--------

A.1.1.	Recopilación de información, edición del material y publicación de pies de foto y fotografías, de manera eficiente y efectiva.	Número del alcance mensual de pies de foto y fotografías difundidas.	Número	15,500	20,500	6,500	8,500	7,500	7,000	7,000	15,500	15,500	15,500	15,500	15,500	15,500	15,500	15,500	150,000	100%	150000
--------	--	--	--------	--------	--------	-------	-------	-------	-------	-------	--------	--------	--------	--------	--------	--------	--------	--------	---------	------	--------


C.2.	Videos e imágenes elaboradas con alto alcance a la ciudadanía.	Porcentaje de alcance mensual de videos e imágenes difundidas.	Porcentaje	6.95%	9.19%	2.91%	3.81%	3.36%	3.14%	3.14%	6.95%	6.95%	6.95%	6.95%	6.95%	6.95%	6.95%	6.95%	67.26%	100%	150000
------	--	--	------------	-------	-------	-------	-------	-------	-------	-------	-------	-------	-------	-------	-------	-------	-------	-------	--------	------	--------

A.2.1.	Recopilación de información, edición del material y publicación de videos e imágenes, de manera eficiente y efectiva.	Número del alcance mensual de los videos e imágenes difundidas.	Número	15,500	20,500	6,500	8,500	7,500	7,000	7,000	15,500	15,500	15,500	15,500	15,500	15,500	15,500	15,500	150,000	100%	150000
--------	---	---	--------	--------	--------	-------	-------	-------	-------	-------	--------	--------	--------	--------	--------	--------	--------	--------	---------	------	--------

Calendarización de las Metas Anuales. Avance Real 1er Trimestre

Nivel	Objetivos	Nombre del Indicador	Unidad de medida	Avance												Valor Relativo	Valor Absoluto				
				Enero	Febrero	Marzo	Abril	Mayo	Junio	Julio	Agosto	Septiembre	Octubre	Noviembre	Diciembre			Acumulado			
Fin	Fortalecer la comunicación y la interacción entre el Sistema y la ciudadanía estableciendo canales de comunicación efectivos y accesibles, así como desarrollar una estrategia integral que considere las necesidades y características específicas de la población a la que va dirigida, contando con una correcta segmentación de la información para poder ser relevante y comprensible según los diferentes grupos de la sociedad, teniendo en cuenta una perspectiva de género en la comunicación, garantizando la igualdad de oportunidades y evitar la reproducción de estereotipos de género, buscando lograr una comunicación más efectiva y un mayor impacto en las y los habitantes de Pachuca.	Índice de alcance mensual de los materiales difundidos.	Índice	0%	0%	0%	0%	0%	0%	0%	0%	0%	0%	0%	0%	0%	0%	0%	100%	100%	0
Propósito	Alto impacto de las estrategias ya existentes para promover la participación ciudadana y la difusión información sobre apoyos, servicios y actividades comunitarias, que además, lleguen de manera efectiva a todos los segmentos de la población y generen confianza en las Instituciones, así como una percepción de eficacia de lo llevado a cabo por el Sistema en beneficio de las y los habitantes del municipio	Tasa de alcance mensual de los materiales difundidos.	Tasa	0%	0%	0%	0%	0%	0%	0%	0%	0%	0%	0%	0%	0%	0%	0%	100%	100%	0
C.1.	Pies de foto y fotografías difundidas con alto alcance a la ciudadanía.	Porcentaje de alcance mensual de los pies de foto y fotografías difundidas.	Porcentaje	6.92%	9.74%	2.72%	7.73%	7.29%	7.92%	0.00%	0.00%	0.00%	0.00%	0.00%	0.00%	0.00%	0.00%	0.00%	19.38%	100%	43215
A.1.1.	Recoopilación de información, edición del material y publicación de pies de foto y fotografías, de manera eficiente y efectiva.	Número del alcance mensual de los pies de foto y fotografías difundidas.	Número	15,437	21,720	6,058	17,232	16,261	17,658	0	0	0	0	0	0	0	0	0	43,215	43215	100%
C.2.	Videos e imágenes elaboradas con alto alcance a la ciudadanía.	Porcentaje de alcance mensual de los videos e imágenes difundidas.	Porcentaje	6.92%	9.74%	2.72%	7.73%	7.29%	7.92%	0.00%	0.00%	0.00%	0.00%	0.00%	0.00%	0.00%	0.00%	0.00%	19.38%	100%	43215
A.2.1.	Recoopilación de información, edición del material y publicación de videos e imágenes de manera eficiente y efectiva.	Número de alcance mensual de los videos e imágenes difundidas.	Número	15,437	21,720	6,058	17,232	16,261	17,658	0	0	0	0	0	0	0	0	0	43,215	43215	100%


 C. Dayra Esther Herrera
 Coordinadora de Comunicación Social


 L.D. Arlinda Alejandra Pérez
 Coordinadora Técnica


 C.P. Arina Isabel Dávila Valdez
 Directora Ejecutiva



Presidencia Municipal de Pachuca de Soto

Formato de Calendarización Real por Programa 2024

Secretaría o Instituto a cargo:	1100	Sistema DIF Municipal
Unidad responsable:	1180	Coordinación de Desarrollo Emocional y Familiar
Programa:	DM22	Talleres y Pláticas para Avanzar en Familia
Definición del Programa:	Impartir pláticas y talleres con la finalidad de sensibilizar y brindar herramientas adecuadas para el uso y expresión de las emociones.	
Objetivo del Programa:	Contribuir con la población vulnerable para la detección oportuna de problemas relacionados con la salud emocional en niñas, niños, adolescentes y familias, mediante la impartición de pláticas y talleres.	
Beneficiarios del Programa:	500	Niños, niñas, adolescentes y familias residentes del Municipio de Pachuca de Soto.
Presupuesto asignado por programa:		\$ 11,600.00

Calendarización de las Metas Anuales, Avance Programado

Nivel	Objetivos	Nombre del Indicador	Unidad de medida	Enero												Acumulado	Meta			
				Enero	Febrero	Marzo	Abril	Mayo	Junio	Julio	Agosto	Septiembre	Octubre	Noviembre	Diciembre		Valor Relativo	Valor Absoluto		
Fin	Contribuir con la población vulnerable para la detección oportuna de problemas relacionados con la salud emocional en NNA y Familias, mediante la impartición de pláticas y talleres.	Índice de pláticas y talleres brindados	Índice	0%	0%	0%	0%	0%	0%	0%	0%	0%	0%	0%	0%	0%	100%	100%	0	
Propósito	Conocimiento y acceso a pláticas o ponencias con temas relacionados a violencia, derechos humanos y educación sexual integral, así como la disminución significativa a la vulneración de los derechos humanos y la violencia hacia niños, niñas y adolescentes.	Tasa de personas atendidas	Tasa	0%	0%	0%	0%	0%	0%	0%	0%	0%	0%	0%	0%	0%	100%	100%	0	
C.1.	Talleres psico-educativos impartidos.	Porcentaje de talleres psico-educativos impartidos.	Porcentaje	7.25%	10.14%	8.70%	8.70%	10.14%	8.70%	7.25%	7.25%	8.70%	10.14%	8.70%	10.14%	8.70%	4.35%	100%	100%	70
A.1.1.	Impartición de taller de Matrimonio consiente	Número de talleres impartidos	Número	3	5	3	4	4	3	2	3	3	5	3	2	2	2	40	40	57%
A.1.2.	Impartición de taller para padres "Por una crianza respetuosa en NNA	Número de talleres impartidos	Número	2	2	2	2	2	2	2	2	2	2	2	1	1	1	23	23	33%
A.1.3.	Impartición de taller de Sexualidad para Adolescentes	Número de talleres impartidos	Número	0	0	1	0	1	1	1	0	1	0	1	0	0	0	6	6	9%
C.2.	Pláticas psico-educativas impartidas.	Porcentaje de pláticas psico-educativas impartidas.	Porcentaje	3.92%	9.80%	9.80%	9.80%	9.80%	11.76%	5.88%	7.84%	9.80%	9.80%	9.80%	1.96%	1.96%	100.00%	100%	52	
A.2.1.	Impartición de plática de Educación emocional	Número de pláticas impartidas	Número	0	0	1	1	0	1	0	0	0	1	1	0	0	5	5	10%	

Secretaría o Instituto a cargo:	1100	Sistema DIF Municipal
Unidad responsable:	1180	Coordinación de Desarrollo Emocional y Familiar
Programa:	DM23	Atención Psicológica y Terapia de Lengua y Aprendizaje
Definición del Programa:	Ofertar atención psicológica especializada individual, familiar y de pareja, así como mayor apoyo terapéutico para la solución de conflictos, el manejo adecuado de habilidades sociales, emocionales y educativas para establecer habilidades lingüísticas y cognitivas no desarrolladas.	
Objetivo del Programa:	Poner en práctica soluciones eficaces para afrontar, manejar o prevenir aquellas problemáticas psicológicas o lingüísticas.	
Beneficiarios del Programa:	1750	Niñas, niños, adolescentes y personas residentes del Municipio de Pachuca de Soto, Hidalgo.

Presupuesto asignado por programa:

5

308,341.00

Calendarización de las Metas Anuales, Avance Programado

Nivel	Objetivos	Nombre del Indicador	Unidad de medida	Enero	Febrero	Marzo	Abril	Mayo	Junio	Julio	Agosto	Septiembre	Octubre	Noviembre	Diciembre	Acumulado	Meta	
																	Valor Relativo	Valor Absoluto
Fin	Poner en práctica soluciones eficaces para afrontar, manejar o prevenir aquellas problemáticas psicológicas o lingüísticas.	Índice de atención y acompañamiento psicológico brindados.	Índice	0%	0%	0%	0%	0%	0%	0%	0%	0%	0%	0%	100%	100%	100%	0
Propósito	Visibilización y acceso a la atención psicológica, así como el aumento en problemas que involucran el bienestar emocional, la falta de conocimiento en derechos humanos de NINA y el aumento de violencias ejercidas hacia niñas, niños y adolescentes y personas residentes del municipio de Pachuca.	Tasa de niñas, niños y adolescentes y personas usuarias atendidas	Tasa	0%	0%	0%	0%	0%	0%	0%	0%	0%	0%	0%	100%	100%	100%	0
C.1.	Atención psicológica brindada.	Porcentaje de consultas de atención psicológica brindada	Porcentaje	5.50%	6.88%	5.96%	10.55%	11.33%	11.47%	6.88%	6.42%	10.55%	10.55%	9.17%	4.59%	100%	100%	2235
A.1.1.	Entrevistas de primer contacto a la Atención Psicológica.	Número de entrevistas de primer contacto a la atención psicológica realizadas.	Número	20	20	20	30	20	30	20	10	20	20	20	10	240	240	11%
A.1.2.	Atención y acompañamiento psicológico.	Número de casos atendidos.	Número	100	130	110	200	240	220	130	120	210	210	180	90	1940	1940	87%
C.2.	Atención y detección de trastornos de Lengua y Aprendizaje	Porcentaje de consultas de atención de lenguaje y aprendizaje.	Porcentaje	5.88%	8.24%	7.08%	11.76%	11.76%	11.76%	8.24%	7.06%	8.24%	8.24%	8.24%	3.53%	100.00%	100%	425

C.2.	Atención y detección de trastornos de Lenguaje y Aprendizaje	Porcentaje de consultas de atención de lenguaje y aprendizaje.	Porcentaje	6.35%	9.18%	8.47%	9.18%	12.00%	5.41%	0.00%	0.00%	0.00%	0.00%	0.00%	0.00%	0.00%	0.00%	0.00%	51%	100%	215	
A.2.1.	Entrevistas de primer contacto a la atención de Terapia de Lenguaje y Aprendizaje	Número de entrevistas de primer contacto a la atención de Terapia de Lenguaje y Aprendizaje	Número	3	8	2	3	5	1	0	0	0	0	0	0	0	0	0	0	22	22	10%
A.2.2.	Atención y acompañamiento psicoeducativo y de problemas de lenguaje y aprendizaje	Número de casos atendidos.	Número	24	31	34	36	46	22	0	0	0	0	0	0	0	0	0	0	193	193	80%


 Psc. Jara Ramos Trigo
 Coordinadora de Desarrollo Emocional y Familiar


 L.D. Lidia Ruiz Pérez
 Coordinadora Técnica


 C.P. María Isabel Esteva Yndes
 Directora Ejecutiva



Presidencia Municipal de Pachuca de Soto

Formato de Calendarización Real por Programa 2024

Secretaría o Instituto a cargo:	1100	Sistema DIF Municipal
Unidad responsable:	1180	Coordinación de Desarrollo Emocional y Familiar
Programa:	DM24	Unidad de Primer Contacto
Definición del Programa:	Brindar contención, acompañamiento, protección y restitución de derechos a NNA, con la finalidad de salvaguardar su bienestar emocional y psicológico.	
Objetivo del Programa:	Proteger y restituir el pleno ejercicio de los Derechos Humanos de niñas, niños y adolescentes.	
Beneficiarios del Programa:	182	Niñas, niños y adolescentes residentes del municipio de Pachuca de Soto, Hidalgo.

Presupuesto asignado por programa: \$

399,408.00

Calendarización de las Metas Anuales, Avance Programado

Nivel	Objetivos	Nombre del Indicador	Unidad de medida	Meses												Meta						
				Enero	Febrero	Marzo	Abril	Mayo	Junio	Julio	Agosto	Septiembre	Octubre	Noviembre	Diciembre	Acumulado	Valor Relativo	Valor Absoluto				
Fin	Proteger y restituir el pleno ejercicio de los Derechos Humanos de niñas, niños y adolescentes	Índice de reportes atendidos	Índice	0%	0%	0%	0%	0%	0%	0%	0%	0%	0%	0%	0%	0%	0%	0%	100%	100%	0	
Propósito	Las niñas, niños y adolescentes reciben acompañamiento así como protección y restitución de sus derechos con la finalidad de comprometer su bienestar mental y emocional.	Tasa de reportes atendidos	Tasa	0%	0%	0%	0%	0%	0%	0%	0%	0%	0%	0%	0%	0%	0%	0%	100%	100%	0	
C.1.	Reportes de violencia de niñas, niños y adolescentes	Porcentaje de reportes de violencia de Niñas, Niños y Adolescentes.	Porcentaje	8.33%	8.33%	8.33%	8.33%	8.33%	8.33%	8.33%	8.33%	8.33%	8.33%	8.33%	8.33%	8.33%	8.33%	8.33%	8.33%	100%	100%	157
A.1.1.	Intervención psicológica	Número de intervenciones	Número	5	5	5	5	5	5	5	5	5	5	5	5	5	5	5	5	60	60	38%
A.1.2.	Acompañamiento y seguimiento psicológico	Número de identificación de vulneración de derechos.	Número	5	5	5	5	5	5	5	5	5	5	5	5	5	5	5	5	60	60	38%
C.2.	Atender intervenciones psicológicas por reportes de violencia a niñas, niños y adolescentes	Porcentaje de intervenciones psicológicas por reportes de violencia a Niñas, Niños y Adolescentes.	Porcentaje	8.33%	8.33%	8.33%	8.33%	8.33%	8.33%	8.33%	8.33%	8.33%	8.33%	8.33%	8.33%	8.33%	8.33%	8.33%	8.33%	100%	100%	72
A.2.1.	Brindar intervenciones psicológicas por reportes de violencia de niñas, niños y adolescentes	Número de intervenciones psicológicas por reportes de violencia a Niñas, Niños y Adolescentes.	Número	3	3	3	3	3	3	3	3	3	3	3	3	3	3	3	3	36	36	50%
A.2.2.	Acompañamiento y seguimiento psicológico	Número de identificación de vulneración de derechos.	Número	3	3	3	3	3	3	3	3	3	3	3	3	3	3	3	3	36	36	50%

Calendarización de las Metas Anuales, Avance Real 2do Trimestre

Nivel	Objetivos	Nombre del Indicador	Unidad de medida	Ejercicio												Avance				
				Enero	Febrero	Marzo	Abril	Mayo	Junio	Julio	Agosto	Septiembre	Octubre	Noviembre	Diciembre	Acumulado	Valor Relativo	Valor Absoluto		
Fin	Proteger y restituir el pleno ejercicio de los Derechos Humanos de niñas, niños y adolescentes.	Indice de reportes atendidos	Indice	0%	0%	0%	0%	0%	0%	0%	0%	0%	0%	0%	0%	0%	0%	100%	100%	0
Propósito	Las niñas, niños y adolescentes reciben acompañamiento así como protección y restitución de sus derechos con la finalidad de comprometer su bienestar mental y emocional.	Tasa de reportes atendidos	Tasa	0%	0%	0%	0%	0%	0%	0%	0%	0%	0%	0%	0%	0%	0%	100%	100%	0
C.1.	Reportes de violencia de niñas, niños y adolescentes	Porcentaje de reportes de violencia de Niñas, Niños y Adolescentes.	Porcentaje	5.00%	18.33%	11.67%	10.00%	15.53%	10.00%	0.00%	0.00%	0.00%	0.00%	0.00%	0.00%	0.00%	0.00%	71%	100%	146
A.1.1.	Intervención psicológica	Número de intervenciones	Número	3	11	7	12	7	5	0	0	0	0	0	0	0	0	45	45	31%
A.1.2.	Acompañamiento y seguimiento psicológico	Número de identificación de vulneración de derechos.	Número	3	11	7	0	12	7	0	0	0	0	0	0	0	0	40	40	27%
C.2.	Atender intervenciones psicológicas por reportes de violencia a niñas, niños y adolescentes	Porcentaje de intervenciones psicológicas por reportes de violencia a Niñas, Niños y Adolescentes.	Porcentaje	25.00%	33.33%	30.56%	30.56%	30.56%	16.67%	0.00%	0.00%	0.00%	0.00%	0.00%	0.00%	0.00%	0.00%	167%	100%	120
A.2.1.	Brindar intervenciones psicológicas por reportes de violencia de niñas, niños y adolescentes	Número de intervenciones psicológicas por reportes de violencia a Niñas, Niños y Adolescentes.	Número	9	12	11	11	11	6	0	0	0	0	0	0	0	0	60	60	50%
A.2.2.	Acompañamiento y seguimiento psicológico	Número de identificación de vulneración de derechos.	Número	9	12	11	11	11	6	0	0	0	0	0	0	0	0	60	60	50%

Ejército
 Pfc. Juana Larra Ramos Trío
 Coordinadora de Desarrollo Emocional y Familiar

Revisó
 L.D. Gastón Ruiz Pérez
 Coordinador Técnico

Autorizó
 C.P. María Isabel Vargas
 Directora Ejecutiva



Presidencia Municipal de Pachuca de Soto

Formato de Calendarización Real por Programa 2024

Secretaría o Instituto a cargo:	1100	Sistema DIF Municipal
Unidad responsable:	1180	Coordinación de Desarrollo Emocional y Familiar
Programa:	DM25	Estancia DIF y Lactario DIF
Definición del Programa:	Acceso a espacios dignos en los que se pueda fomentar la lactancia, con la finalidad de establecer vínculos de apego materno, así como espacios apropiados para la protección y desarrollo psicomotor de niñas, niños y adolescentes.	
Objetivo del Programa:	Garantizar espacios apropiados y dignos para la protección y desarrollo adecuado de las hijas e hijos de madres y padres trabajadores del Sistema Municipal DIF Pachuca, con una perspectiva psicoeducativa que contribuya a su sano desarrollo.	
Beneficiarios del Programa:	144	Niñas, niños, hijas e hijos del personal del Sistema DIF Municipal.

Presupuesto asignado por programa:

\$

Calendarización de las Metas Anuales, Avance Programado

Nivel	Objetivos	Nombre del Indicador	Unidad de medida	Ejercicio 2024												Meta				
				Enero	Febrero	Marzo	Abril	Mayo	Junio	Julio	Agosto	Septiembre	Octubre	Noviembre	Diciembre	Acumulado	Valor Relativo	Valor Absoluto		
Fin	Garantizar espacios apropiados y dignos para la protección y desarrollo adecuado de las hijas e hijos de madres y padres trabajadores del Sistema Municipal DIF Pachuca, con una perspectiva psicoeducativa que contribuya a su sano desarrollo.	Índice de visitas de niñas, niños y adolescentes	Índice	0%	0%	0%	0%	0%	0%	0%	0%	0%	0%	0%	0%	0%	0%	100%	100%	0
Propósito	Acceso a espacios dignos en los que se pueda fomentar la lactancia, con la finalidad de establecer vínculos de apego materno, así como espacios apropiados para la protección y desarrollo psicomotor de niñas, niños y adolescentes.	Tasa de visitas de niñas, niños y adolescentes	Tasa	0%	0%	0%	0%	0%	0%	0%	0%	0%	0%	0%	0%	0%	0%	100%	100%	0
C.1.	Estancia DIF	Porcentaje de visitas de niñas, niños y adolescentes	Porcentaje	8.33%	8.33%	8.33%	8.33%	8.33%	8.33%	8.33%	8.33%	8.33%	8.33%	8.33%	8.33%	8.33%	8.33%	100%	100%	139
A.1.1.	Asistencia y orientación psicoeducativa a niñas, niños y adolescentes con dificultades escolares.	Número de visitas de niñas, niños y adolescentes	Número	2	2	2	2	2	2	2	2	2	2	2	2	2	2	24	24	18%
A.1.2.	Actividades lúdicas y recreativas para niñas, niños y adolescentes.	Número de visitas de niñas, niños y adolescentes.	Número	8	8	8	8	8	8	8	8	8	8	8	8	8	8	96	96	72%
C.2.	Lactario DIF	Porcentaje de visitas de trabajadoras	Porcentaje	8.33%	8.33%	8.33%	8.33%	8.33%	8.33%	8.33%	8.33%	8.33%	8.33%	8.33%	8.33%	8.33%	8.33%	100%	100%	24


A.2.1	Facilitar espacios adecuados con la finalidad de fomentar la protección de la maternidad y la lactancia de madres trabajadoras del Sistema Municipal DIF Pachuca.	Número de visitas de trabajadoras	Numero	1	1	1	1	1	1	1	1	1	1	1	1	1	1	1	1	1	1	12	12	50%
A.2.2	Contribuir al óptimo estado de salud físico y mental de lactantes y madres que asistan al lactario mediante el fomento a la lactancia materna	Número de visitas de trabajadoras	Numero	1	1	1	1	1	1	1	1	1	1	1	1	1	1	1	1	1	1	12	12	50%

Calendarización de las Metas Anuales. Avance Real 2do Trimestre

Nivel	Objetivos	Nombre del Indicador	Unidad de medida	Enero	Febrero	Marzo	Abril	Mayo	Junio	Julio	Agosto	Septiembre	Octubre	Noviembre	Diciembre	Acumulado	Avance			
																	Valor Relativo	Valor Absoluto		
Fin	Garantizar espacios apropiados y dignos para la protección y desarrollo adecuado de las niñas e hijos de madres y padres trabajadores del Sistema Municipal DIF Pachuca, con una perspectiva psicoeducativa que contribuya a su sano desarrollo.	Indice de visitas de niñas, niños y adolescentes	Indice	0%	0%	0%	0%	0%	0%	0%	0%	0%	0%	0%	0%	100%	100%	100%	100%	0
Propósito	Acceso a espacios dignos en los que se pueda fomentar la lactancia con la finalidad de establecer vínculos de apego materno, así como espacios apropiados para la protección y desarrollo psicoemotor de niñas, niños y adolescentes.	Tasa de visitas de niñas, niños y adolescentes	Tasa	0%	0%	0%	0%	0%	0%	0%	0%	0%	0%	0%	0%	100%	100%	100%	100%	0
C.1.	Estancia DIF	Porcentaje de visitas de niñas, niños y adolescentes	Porcentaje	13.33%	20.00%	14.17%	14.17%	11.67%	10.53%	0.00%	0.00%	0.00%	0.00%	0.00%	0.00%	84%	100%	108		
A.1.1.	Asistencia y orientación psicoeducativa a niñas, niños y adolescentes con dificultades escolares.	Número de visitas de niñas, niños y adolescentes	Numero	10	4	7	2	4	3	0	0	0	0	0	0	30	30	28%		
A.1.2.	Actividades lúdicas y recreativas para niñas, niños y adolescentes.	Número de visitas de niñas, niños y adolescentes	Numero	6	20	10	15	10	10	0	0	0	0	0	0	71	71	68%		

C.2.	Lactario DIF	Porcentaje de visitas de trabajadoras	Porcentaje	8.33%	8.33%	8.33%	8.33%	8.33%	8.33%	8.33%	8.33%	0.00%	0.00%	0.00%	0.00%	0.00%	0.00%	0.00%	0.00%	50%	100%	12
A.2.1.	Facilitar espacios adecuados con la finalidad de fomentar la protección de la maternidad y la lactancia de madres trabajadoras del Sistema Municipal DIF Paauhca.	Número de visitas de trabajadoras	Número	1	1	1	1	1	1	1	1	0	0	0	0	0	0	0	0	6	6	60%
A.2.2.	Contribuir al óptimo estado de salud físico y mental de lactantes y madres que asistan al lactario mediante el fomento a la lactancia materna.	Número de visitas de trabajadoras	Número	1	1	1	1	1	1	1	1	0	0	0	0	0	0	0	0	6	6	60%


Eibaró
Pte. Juan Eibaró
Coordinadora de Desarrollo Emocional y Familiar


Revisó
L.D. Cristian Alán Ruiz Pérez
Coordinador Técnico


Autorizó
C.P. María Isaura Dávalos Valdes
Directora Ejecutiva



Presidencia Municipal de Pachuca de Soto

Formato de Calendarización Real por Programa 2024

Secretaría o Instituto a cargo:	1100	Sistema DIF Municipal
Unidad responsable:	1100	Coordinación de Asistencia Social
Programa:	DM 28	Apoyos Asistenciales
Definición del Programa:	Organizar apoyos asistenciales, realizar gestiones estas Institucionales, cobijas y apoyos funcionales a las familias del Municipio de Pachuca de Soto, Hidalgo.	
Objetivo del Programa:	Contribuir al acceso de derechos sociales y bienestar en las familias del Municipio de Pachuca de Soto, Hidalgo, que se encuentran en situaciones de vulnerabilidad mediante esquemas de asistencia social. Gestiones con otras instituciones y apoyos funcionales incrementando	
Beneficiarios del Programa:	2420	Familias del Municipio de Pachuca en situación de vulnerabilidad

Presupuesto asignado por programa:

\$

1,476,542.00

Calendarización de las Metas Anuales: Avance Programado

Nivel	Objetivos	Nombre del Indicador	Unidad de medida	Meses												Meta								
				Enero	Febrero	Marzo	Abril	Mayo	Junio	Julio	Agosto	Septiembre	Octubre	Noviembre	Diciembre	Acumulado	Valor Relativo	Valor Absoluto						
Fin	Contribuir al acceso de derechos sociales y bienestar en las familias del Municipio de Pachuca de Soto, Hidalgo, que se encuentran en situaciones de vulnerabilidad mediante esquemas de asistencia social. Gestiones con otras instituciones y apoyos funcionales incrementando su calidad de vida y así se genere una sociedad más sana, Igualitaria y Participativa.	Indice de familias del Municipio de Pachuca de Soto en Situación de vulnerabilidad	Indice	9%	9%	9%	9%	9%	9%	9%	9%	9%	9%	9%	9%	9%	9%	9%	9%	10%	100%	200%	100%	0
Propósito	Disminución en el porcentaje de la población del Municipio de Pachuca de Soto, Hidalgo, que se encuentra en una situación de vulnerabilidad económica, salud y cualquier discapacidad incrementando apoyos sociales para mejorar su salud, abrigo, nutrición e inclusión, por tanto la esperanza o expectativa de vida disminuye considerablemente.	Tasa de familias del Municipio de Pachuca de Soto en Situación de vulnerabilidad	Tasa	9%	9%	9%	9%	9%	9%	9%	9%	9%	9%	9%	9%	9%	9%	9%	9%	10%	100%	200%	100%	0
C.1	Apoyos asistenciales otorgados	Porcentaje de apoyos asistenciales otorgados	Porcentaje	0.00%	8.33%	9.52%	10.71%	10.71%	10.71%	9.52%	9.52%	9.52%	9.52%	9.52%	9.52%	9.52%	9.52%	9.52%	9.52%	8.33%	3.57%	100%	100%	840
A.1.1.	Aplicación de cédulas de vulnerabilidad	Número de cédulas de vulnerabilidad realizadas	Número	0	70	80	90	90	90	80	80	80	80	80	80	80	80	80	80	70	30	840	840	100%
C.2.	Cobijas otorgadas	Porcentaje de cobijas entregadas	Porcentaje	0.00%	0.00%	0.00%	0.00%	0.00%	0.00%	0.00%	0.00%	0.00%	0.00%	0.00%	0.00%	0.00%	0.00%	0.00%	0.00%	100.00%	0.00%	100%	100%	1500
A.2.1.	Realización de padrón de beneficiarios	Número de padrón de beneficiarios	Número	0	0	0	0	0	0	0	0	0	0	0	0	0	0	0	0	1500	0	1500	1500	100%



Presidencia Municipal de Pachuca de Soto

Formato de Calendarización Real por Programa 2024

Secretaría o Instituto a cargo:	1100	Sistema DIF Municipal
Unidad responsable:	1190	Coordinación de Asistencia Social
Programa:	DM 28	Club de las y los Adultos Mayores
Definición del Programa:	Fomentar el desarrollo de las personas Adultas Mayores del Municipio de Pachuca las tres esferas biopsicosociales, ámbito biológico, psicológico y social	
Objetivo del Programa:	Fomentar el desarrollo de las personas Adultas Mayores del Municipio de Pachuca las tres esferas biopsicosociales, ámbito biológico, psicológico y social, atendiendo oportunamente el cuidado de la salud, prevención, armonía social, recreación y fortalecimiento mental y su desarrollo	
Beneficiarios del Programa:	1689 Adultos Mayores del Municipio de Pachuca de Soto, Hidalgo	

Presupuesto asignado por programa:

\$

590,879.31


Calendarización de las Metas Anuales, Avance Programado

Nivel	Objetivos	Nombre del Indicador	Unidad de medida	Meses												Acumulado	Meta					
				Enero	Febrero	Marzo	Abril	Mayo	Junio	Julio	Agosto	Septiembre	Octubre	Noviembre	Diciembre		Valor Relativo	Valor Absoluto				
Fin	Atender a las personas Adultas Mayores del Municipio de Pachuca las tres esferas biopsicosociales, el ámbito biológico mediante la prevención a la salud integral, el sedentarismo y las enfermedades crónicas degenerativas, ámbito psicológico enfocada en los cuadros depresivos y de ansiedad para lograr una mayor autonomía y en el ámbito social fomentar que los Adultos Mayores sigan teniendo independencia, para que se sienta útil tanto en el núcleo familiar como en el entorno social.	Índice de las y los Adultos Mayores del Municipio de Pachuca de Soto Beneficiarios	Índice	0%	0%	0%	0%	0%	0%	0%	0%	0%	0%	0%	0%	0%	0%	0%	0%	100%	100%	
Propósito	Fomentar el desarrollo de las personas Adultas Mayores del Municipio de Pachuca las tres esferas biopsicosociales, ámbito biológico, psicológico y social, atendiendo oportunamente el cuidado de la salud, prevención, armonía social, recreación y fortalecimiento mental y su desarrollo espiritual, brindando un espacio destinado para esta área específica de la población Pachuqueña.	Tasa de las y los Adultos Mayores del Municipio de Pachuca de Soto Beneficiarios	Tasa	0%	0%	0%	0%	0%	0%	0%	0%	0%	0%	0%	0%	0%	0%	0%	0%	100%	100%	
C.1.	Clases Impartidas	Porcentaje de Clases Impartidas	Porcentaje	7.13%	6.39%	9.43%	8.49%	9.22%	9.64%	10.05%	9.22%	9.22%	9.22%	9.85%	8.39%	2.94%	100.00%	100%	954	100%	954	100%
A.1.1.	Aplicación de edúlas de vulnerabilidad	Número de Clases Impartidas	Número	68	61	90	81	88	92	98	88	88	88	94	80	28	954	954	954	100%	954	100%
C.2.	Talleres y pláticas impartidos	Porcentaje de Talleres y Pláticas Impartidas	Porcentaje	11.11%	11.11%	11.11%	0.00%	0.00%	11.11%	0.00%	22.22%	0.00%	0.00%	11.11%	11.11%	11.11%	100%	100%	9	100%	9	100%
A.2.1.	Realización de padrón de beneficiarios	Número de padrón de beneficiarios	Número	1	1	1	0	0	1	0	2	0	0	1	1	1	9	9	9	100%	9	100%
C.3.	Listas de asistencia a Eventos realizados	Número de Listas de asistencia a Eventos realizados	Porcentaje	0.00%	0.00%	0.00%	0.00%	16.67%	16.67%	0.00%	16.67%	16.67%	16.67%	0.00%	16.67%	16.67%	100.00%	100%	6	100%	6	100%

C.4.	Beneficiarios activos	Porcentaje de Beneficiarios activos	Porcentaje	4.17%	6.94%	8.33%	10.28%	11.11%	10.59%	0.00%	0.00%	0.00%	0.00%	0.00%	0.00%	0.00%	0.00%	51.39%	100%	370
A.4.1.	Realización de padrón de Beneficiarios	Numero de padrón de Beneficiarios	Numero	30	50	60	74	80	76	0	0	0	0	0	0	0	0	370	370	100%

Elaboró

 L.E. Brenda Concepción Márquez Santos
 Coordinadora de Asistencia Social

Revisó

 L.D. Cristian Albar Ruiz Pérez
 Coordinador Técnico

Revisó

 C.P. María Isabel Davila Valdés
 Directora Ejecutiva