



**Secretaría de Planeación y Evaluación
Dirección de Planeación, Evaluación y Proyectos Estratégicos**

Formato de Reporte de Avance Trimestral


Secretaría o Instituto a cargo:	1100	Sistema DIF Municipal.
Unidad responsable de la elaboración:	1100	Dirección Ejecutiva.
Proyecto:	DM01	Dirigir y Supervisar el Sistema DIF Municipal
Definición del Proyecto:	Promover bienestar através de servicios y programas de asistencia social, en los sectores mas vulnerables del Municipio de Pachica de Solo.	
Beneficiarios del Proyecto:	137	Trabajadores del Sistema DIF Municipal Pachica.


Calendarización de las Metas Anuales, Avance Programado


Componentes (Bienes / Servicios)	Nombre del indicador	Unidad de medida	Enero	Febrero	Marzo	Abril	Mayo	Junio	Julio	Agosto	Septiembre	Octubre	Noviembre	Diciembre	Acumulado
C.1. Coordinación eficiente de la implementación de programas de protección social, realizada.	Porcentaje de coordinaciones eficientes realizadas.	Coordinaciones eficientes realizadas	9	9	9	9	9	9	9	9	9	9	9	9	108

Calendarización de las Metas Anuales, Avance Real

Componentes (Bienes / Servicios)	Nombre del indicador	Unidad de medida	Enero	Febrero	Marzo	Abril	Mayo	Junio	Julio	Agosto	Septiembre	Octubre	Noviembre	Diciembre	Acumulado
C.1. Coordinación eficiente de la implementación de programas de protección social, realizada.	Porcentaje de coordinaciones eficientes realizadas.	Coordinaciones eficientes realizadas	9	9	9	9	9	9	0	0	0	0	0	0	54


 Elaboró
 L.A. Raúl Ramírez Royo


 Revisó
 L.A. Raúl Ramírez Romo


 Aprobó
 L.A.E. María Elena Adlene Ríñirez Samsar



Municipio de Pachuca de Soto
Secretaría de Planeación y Evaluación
Dirección de Planeación, Evaluación y Proyectos Estratégicos

Formato de Reporte de Avance Trimestral

Secretaría o Instituto a cargo:	1103	Sistema DIF Municipal
Unidad responsable de la elaboración:	1110	Coordinación Técnica
Proyecto:	DM02	Seguimiento de acuerdos e instrucciones que la Dirección Ejecutiva dice y adecuado cumplimiento de rendición de transparencia.
Definición del Proyecto:	La Coordinación Técnica implementa mecanismos de supervisión y seguimiento de los acuerdos, instrucciones, proyectos especiales y demás acciones que la Dirección Ejecutiva dice para su oportuna y adecuada atención.	
Beneficiarios del Proyecto:	137	Trabajadores del Sistema DIF Municipal Pachuca.

Calendarización de las Metas Anuales, Avance Programado

Componentes (Bienes / Servicios)	Nombre del indicador	Unidad de medida	Enero	Febrero	Marzo	Abril	Mayo	Junio	Julio	Agosto	Septiembre	Octubre	Noviembre	Diciembre	Acumulado
C.1. Integración de Juntas de Gobierno del Sistema DIF Municipal	Porcentaje de integración de Juntas de Gobierno del Sistema DIF Municipal.	Informe de actividades y metas	1	1	0	1	0	0	1	1	1	1	0	1	8
C.2. Reuniones de equipos de trabajo del Sistema DIF Municipal	Porcentaje de reuniones del equipo de trabajo del Sistema DIF Municipal realizadas.	Reuniones realizadas	4	4	4	4	4	4	4	4	4	4	4	4	48
C.3. Cumplimiento de información y metas de los programas del Sistema DIF Municipal.	Porcentaje de cumplimiento de información y metas de los programas DIF Municipal.	Oficios de cumplimiento de la información	2	0	0	2	0	0	2	0	0	2	0	0	8

Calendarización de las Metas Anuales, Avance Real

Componentes (Bienes / Servicios)	Nombre del indicador	Unidad de medida	Enero	Febrero	Marzo	Abril	Mayo	Junio	Julio	Agosto	Septiembre	Octubre	Noviembre	Diciembre	Acumulado
C.1. Integración de Juntas de Gobierno del Sistema DIF Municipal	Porcentaje de integración de Juntas de Gobierno del Sistema DIF Municipal.	Informe de actividades y metas	2	0	0	0	0	4	0	0	0	0	0	0	6
C.2. Reuniones de equipos de trabajo del Sistema DIF Municipal	Porcentaje de reuniones del equipo de trabajo del Sistema DIF Municipal realizadas.	Reuniones realizadas	4	4	4	4	4	4	0	0	0	0	0	0	24
C.3. Cumplimiento de información y metas de los programas del Sistema DIF Municipal.	Porcentaje de cumplimiento de información y metas de los programas DIF Municipal.	Oficios de cumplimiento de la información	2	0	0	2	0	0	0	0	0	0	0	0	2

Eliana
L.A. Raúl Ramírez Rojas

Reyes
L.A. Raúl Ramírez Ramos

Autorizo
L.A.E. María Edna Arreola Salazar



Municipio de Pachuca de Soto
Secretaría de Planeación y Evaluación
Dirección de Planeación, Evaluación y Proyectos Estratégicos

Formato de Reporte de Avance Trimestral

Secretaría o Instituto a cargo:	1100	Sistema DF Municipal
Unidad responsable de la elaboración:	1120	Coordinación Administrativa
Proyecto:	DM03	Administración Eficaz
Definición del Proyecto:	Eficaz manejo de los recursos humanos, financieros y materiales para el cumplimiento del procedimiento de transparencia y rendición de cuentas.	
Beneficiarios del Proyecto:	137	Trabajadores y Trabajadores del Sistema DF Municipal

Calendarización de las Metas Anuales, Avance Programado

Componentes (Bienes / Servicios)	Nombre del indicador	Unidad de medida	Enero	Febrero	Marzo	Abril	Mayo	Junio	Julio	Agosto	Septiembre	Octubre	Noviembre	Diciembre	Acumulado
C.1. Regilaciones de Bienes y Servicios atendidos.	Porcentaje de bienes y servicios otorgados.	Bienes y servicios	22	29	31	41	50	45	35	41	33	37	40	27	455
C.2. Administración de los Recursos Humanos	Porcentaje de solicitudes realizadas de recursos humanos realizadas	Porcentaje de Asistidos	4	6	9	9	9	9	9	9	9	9	6	4	92
C.3. Mantenimiento de Equipos Informáticos y Sistemas	Porcentaje de solicitudes de mantenimiento informáticos atendidos.	Mantenimientos informáticos atendidos	30	30	30	30	30	30	30	30	30	30	30	30	360
C.4. Control de estro fijo realizado	Porcentaje de subvenciones de inventarios realizados.	monedias Realizadas	3	3	3	3	3	3	3	3	3	3	3	3	36
C.5. Cumplimiento y Rendición de Cuentas Públicas	Porcentaje de informes entregados.	informes entregados	3	0	0	4	0	0	0	0	0	0	3	0	13

Calendarización de las Metas Anuales, Avance Real

Componentes (Bienes / Servicios)	Nombre del indicador	Unidad de medida	Enero	Febrero	Marzo	Abril	Mayo	Junio	Julio	Agosto	Septiembre	Octubre	Noviembre	Diciembre	Acumulado
C.1. Regilaciones de Bienes y Servicios atendidos.	Porcentaje de bienes y servicios otorgados.	Bienes y servicios	33	109	155	144	197	183	0	0	0	0	0	0	769
C.2. Administración de los Recursos Humanos	Porcentaje de solicitudes realizadas de recursos humanos realizadas.	Porcentaje de Asistidos	6	6	8	6	6	6	0	0	0	0	0	0	36
C.3. Mantenimiento de Equipos Informáticos y Sistemas	Porcentaje de solicitudes de mantenimiento informáticos atendidos.	Mantenimientos informáticos atendidos	30	30	32	33	30	34	0	0	0	0	0	0	169
C.4. Control de estro fijo realizado	Porcentaje de subvenciones de inventarios realizadas.	monedias Realizadas	3	3	3	3	3	3	0	0	0	0	0	0	18
C.5. Cumplimiento y Rendición de Cuentas Públicas	Porcentaje de informes entregados.	informes entregados	3	0	0	4	0	0	0	0	0	0	0	0	7

Elaboró:

A. Leidy Johana Lopez Nájera

Revisó:

L.A. Raúl Remyro Romo

Autorizó:

L.A.E. María Elena Ramírez Valdez



Municipio de Pachuca de Soto
Secretaría de Planeación y Evaluación
Dirección de Planeación, Evaluación y Proyectos Estratégicos

Formato de Reporte de Avance Trimestral

Secretaría a cargo:	1100	Sistema DIF Municipal
Unidad responsable de la laboración:	1130	Coordinación Jurídica y Procuraduría Municipal de Protección a Niños, Niños, Adolescentes y las Familias
Proyecto:	DM04	Asesoría Jurídica a personas Siglas de Atención Social
Definición del Proyecto:		Organizar establecimiento legal con calidad humana, digna, responsable y de respeto.
Beneficiarios del Proyecto:	4131	Beneficiarios sujetos de asistencia social

Calendarización de las Metas Anuales, Anuncio Programado

Componentes (Basesa Servicios)	Nombre del Indicador	Unidad de medida	Enero	Febrero	Marzo	Abril	Mayo	Junio	Julio	Agosto	Septiembre	Octubre	Noviembre	Diciembre	Acumulado
C.1. Asesoría jurídica en general	Porcentaje de Asesorías legales brindadas	Asesorías Legales	250	300	210	300	250	300	250	300	250	300	250	100	3,150
		Intervenciones de la Unidad de Primer Contacto	30	45	30	45	30	45	30	45	30	45	30	20	20
C.3. Copuldas y/o Pólizas AFPE	Porcentaje de licturas y/o pólizas realizadas	Copuldas y/o pólizas	2	2	2	2	2	2	2	2	2	2	1	1	22
		Parjas legítimas casadas y orientaciones sobre testamentos	0	150	0	0	0	0	0	0	25	200	25	0	0
C.5. Trabajo social	Porcentaje de recorridos a domicilio y curetas.	Recorridos a domicilio y curetas.	12	12	12	12	12	12	12	12	12	12	12	12	144

Calendarización de las Metas Anuales, Anuncio Real

Componentes (Basesa Servicios)	Nombre del Indicador	Unidad de medida	Enero	Febrero	Marzo	Abril	Mayo	Junio	Julio	Agosto	Septiembre	Octubre	Noviembre	Diciembre	Acumulado
C.1. Asesoría jurídica en general	Porcentaje de Asesorías legales brindadas	Asesorías Legales	149	203	232	169	232	266	0	0	0	0	0	0	1,239
		Intervenciones de la Unidad de Primer Contacto	8	21	54	59	44	51	0	0	0	0	0	0	0
C.3. Copuldas y/o Pólizas AFPE	Porcentaje de licturas y/o pólizas realizadas	Copuldas y/o pólizas	1	1	3	3	3	10	0	0	0	0	0	0	21
		Parjas legítimas casadas y orientaciones sobre testamentos	0	0	0	0	0	0	0	0	0	0	0	0	0
C.5. Trabajo social	Porcentaje de recorridos a domicilio y curetas.	Recorridos a domicilio y curetas.	8	18	24	10	5	4	0	0	0	0	0	0	69

Elaboró
L.D. Efraim García Ponce

Revisó
L.A. Raúl Romo Cejudo

Aprobó
L.A.E. María Elvira Vidua Ramírez Salazar



Municipio de Pachuca de Soto
Secretaría de Planeación y Evaluación
Dirección de Planeación, Evaluación y Proyectos Estratégicos

Formato de Reporte de Avance Trimestral

Sistema a cargo:	1100	Sistema DIF Municipal
Unidad responsable de la elaboración:	1130	Coordinación Jurídica y Procuraduría Municipal de Protección a Mujeres, Niños, Adolescentes y las Familias.
Proyecto:	DM05	Atención Temporal DIF Pachuca
Definición del Proyecto:	Otorgar orientación legal con calidad humana, digna, respetuosa y de respeto.	
Beneficiarios del Proyecto:	94	Mujeres, niños y adolescentes.

Calendarización de las Metas Anuales, Avance Programado

Componentes (Bienes / Servicios)	Nombre del Indicador	Unidad de medida	Enero	Febrero	Marzo	Abril	Mayo	Junio	Julio	Agosto	Septiembre	Octubre	Noviembre	Diciembre	Acumulado
C.1. Mujeres, niños y adolescentes temporalmente albergados	Porcentaje de niñas, niños adolescentes y adolescentes albergados.	Mujeres, niños y adolescentes albergados.	0	4	0	1	1	2	0	1	2	0	1	1	19
C.2. Familias migrantes albergadas temporalmente.	Porcentaje de familias migrantes albergadas temporalmente.	Familias migrantes albergadas.	0	0	25	0	0	30	0	10	0	10	0	0	75

Calendarización de las Metas Anuales, Avance Real

Componentes (Bienes / Servicios)	Nombre del Indicador	Unidad de medida	Enero	Febrero	Marzo	Abril	Mayo	Junio	Julio	Agosto	Septiembre	Octubre	Noviembre	Diciembre	Acumulado
C.1. Mujeres, niños y adolescentes temporalmente albergados.	Porcentaje de niñas, niños adolescentes y adolescentes albergados.	Mujeres, niños y adolescentes albergados.	0	0	1	0	1	0	0	0	0	0	0	0	2
C.2. Familias migrantes albergadas temporalmente.	Porcentaje de familias migrantes albergadas temporalmente.	Familias migrantes albergadas.	0	0	0	0	0	0	0	0	0	0	0	0	0

Elabora
L.D. Francisco García Rojas

Revisó
L.A. Raúl Ramírez Rino

Autorizó
L.A.E. María Elena Ariana Ramírez Sáenz



Municipio de Pachuca de Soto
Secretaría de Planeación y Evaluación
Dirección de Planeación, Evaluación y Proyectos Estratégicos

Formato de Reporte de Avance Trimestral

Secretaría o Instituto a cargo:	1100	Sistema DIF Pachuca
Unidad responsable de la elaboración:	1140	Coordinación de Gestión y Vinculación
Proyecto:	DNA06	Gestión y Vinculación social
Definición del Proyecto:	Gestionar entregas de apoyos de apoyo con la población misma que generen un vínculo y promuevan las acciones del Sistema DIF Pachuca	
Beneficiarios del Proyecto:	2000	Gestión y Vinculación social

Calendarización de las Metas Anuales, Avance Programado

Componentes (Bienes / Servicios)	Nombre del indicador	Unidad de medida	Enero	Febrero	Marzo	Abril	Mayo	Junio	Julio	Agosto	Septiembre	Octubre	Noviembre	Diciembre	Acumulado
C.1 Gestión de apoyos eficientes entregados.	Porcentaje de apoyos eficientes entregados.	Apoyos eficientes entregados.	2	2	3	3	2	2	2	2	3	3	3	1	28
C.2 Capacitaciones para generación de conocimiento y gestión de alianzas estratégicas sobre las principales necesidades y mejoras para la población replicadas.	Porcentaje de capacitaciones replicadas.	Capacitaciones replicadas	2	2	2	2	2	2	2	2	2	2	2	2	24

Calendarización de las Metas Anuales, Avance Real

Componentes (Bienes / Servicios)	Nombre del indicador	Unidad de medida	Enero	Febrero	Marzo	Abril	Mayo	Junio	Julio	Agosto	Septiembre	Octubre	Noviembre	Diciembre	Acumulado
C.1 Gestión de apoyos eficientes entregados.	Porcentaje de apoyos eficientes entregados.	Apoyos eficientes entregados.	4	1	2	1	2	4	0	0	0	0	0	0	14
C.2 Capacitaciones para generación de conocimiento y gestión de alianzas estratégicas sobre las principales necesidades y mejoras para la población replicadas.	Porcentaje de capacitaciones replicadas.	Capacitaciones replicadas	4	4	1	1	2	0	0	0	0	0	0	0	12

Elaboró:
C. Lucía Doloros Jiménez Ortiz

P.A.

Revisó:
L.A. Raúl Ramírez Forno

[Signature]

Autorizó:
L.A.E. María Elena Arriola Ramírez Salazar

[Signature]



Municipio de Pachuca de Soto
 Secretaría de Planeación y Evaluación
 Dirección de Planeación, Evaluación y Proyectos Estratégicos

Formato de Reporte de Avance Trimestral


Secretaría o Instituto a cargo:	1100	Sistema para el Desarrollo Integral de la Familia
Unidad responsable de la elaboración:	1300	Coordinación de Protección a la Infancia y Desarrollo Comunitario
Proyecto:	DM07	Quinto de Estimulación Multisensorial
Definición del Proyecto:	Las enfermedades físicas en niñas, niños, adolescentes y personas adultas mayores con discapacidad se disminuyen derivado de recibir atención educativa en los espacios de rehabilitación.	
Beneficiarios del Proyecto:	89	Quinto de Estimulación Multisensorial


Calendarización de las Metas Anuales, Avance Programado


Componentes (Bienes / Servicios)	Nombre del Indicador	Unidad de medida	Enero	Febrero	Marzo	Abril	Mayo	Junio	Julio	Agosto	Septiembre	Octubre	Noviembre	Diciembre	Acumulado
C.1. Terapias otorgadas.	Porcentaje de terapias otorgadas	Terapias otorgadas	0	0	0	0	0	0	0	0	0	0	0	0	0
															98

Calendarización de las Metas Anuales, Avance Real

Componentes (Bienes / Servicios)	Nombre del Indicador	Unidad de medida	Enero	Febrero	Marzo	Abril	Mayo	Junio	Julio	Agosto	Septiembre	Octubre	Noviembre	Diciembre	Acumulado
C.1. Terapias otorgadas.	Porcentaje de terapias otorgadas	Terapias otorgadas	0	0	0	0	0	0	0	0	0	0	0	0	0


 Lic. Gladys Arroyo Luna


 L.A. Raúl Roldán Rivera


 L.A.E. María Eleonor Arlene Ramírez Salazar



Municipio de Pachuca de Soto
Secretaría de Planeación y Evaluación
Dirección de Planeación, Evaluación y Proyectos Estratégicos

Formato de Reporte de Avance Trimestral

Secretaría o Instituto a cargo:	1100	Sistema DIF Municipal
Unidad responsable de la elaboración:	1150	Coordinación de Protección a la Infancia y Desarrollo Comunitario
Proyecto:	DM/08	CAIC Camelia
Definición del Proyecto:	Origar a Madres y padres investigadores del municipio de Pachuca que tengan niñas y niños de 3 a 5 años 11 meses, facilidades para que lleven a cabo su educación como parte de su desarrollo integral	
Beneficiarios del Proyecto:	37	Niños y niñas de 3 a 5 años 11 meses del municipio de Pachuca. Debe ser la misma que la especificada en el Diagnóstico.

Calendarización de las Metas Anuales, Avance Programado

Componentes (Bienes / Servicios)	Nombre del Indicador	Unidad de medida	Enero	Febrero	Marzo	Abril	Mayo	Junio	Julio	Agosto	Septiembre	Octubre	Noviembre	Diciembre	Acumulado
C.1. Servicios Educativos Integrales Oligorados	Porcentaje de servicios educativos realizados.	Reporte mensual de capturas SEB, Listas de asistencias y encuentros de enseñanza.	37	37	37	37	37	37	37	37	37	37	37	37	444
C.2. Alimentos Oligorados	Porcentaje de alimentos oligorados.	Alimentos oligorados	1,258	1,406	1,480	1,406	1,554	1,628	814	148	1,554	1,554	1,480	740	15,022

Calendarización de las Metas Anuales, Avance Real

Componentes (Bienes / Servicios)	Nombre del Indicador	Unidad de medida	Enero	Febrero	Marzo	Abril	Mayo	Junio	Julio	Agosto	Septiembre	Octubre	Noviembre	Diciembre	Acumulado
C.1. Servicios Educativos Integrales Oligorados	Porcentaje de servicios educativos realizados.	Reporte mensual de capturas SEB, Listas de asistencias y encuentros de enseñanza.	19	19	19	21	20	20	0	0	0	0	0	0	118
C.2. Alimentos Oligorados	Porcentaje de alimentos oligorados.	Alimentos oligorados	0	184	406	388	548	442	0	0	0	0	0	0	1,978

(Signature)
 Ejecutor
 Lic. Gladys Mora Luna

(Signature)
 Revisor
 L.A. Raúl Ramírez Romo

(Signature)
 Autorizó
 L.A.E. María Eloñi Ariano Ramírez Sotyar



Municipio de Pachuca de Soto
Secretaría de Planeación y Evaluación
Dirección de Planeación, Evaluación y Proyectos Estratégicos

Formato de Reporte de Avance Trimestral

Secretaría o Instituto a cargo:	1100	Sistema DIF Municipal
Unidad responsable de la elaboración:	1150	Coordinación de Protección a la Infancia y Desarrollo Comunitario
Proyecto:	DMA09	CAIC La Raza
Definición del Proyecto:	Oligor a madres y padres investigadores del municipio de Pachuca que tengan niños y niñas de 3 a 5 años, 11 meses, las facilidades para que lleven a cabo su educación como parte de su desarrollo integral.	
Beneficiarios del Proyecto:	55	Niños y niñas de 3 a 5 años, 11 meses del municipio de Pachuca

Calendarización de las Metas Anuales, Avance Programado

Componentes (Bienes / Servicios)	Nombre del Indicador	Unidad de medida	Enero	Febrero	Marzo	Abril	Mayo	Junio	Julio	Agosto	Septiembre	Octubre	Noviembre	Diciembre	Acumulado
C.1. Servicios Educativos Integrales Oligorados	Porcentaje de servicios educativos realizados.	Reporte mensual de copia SEB, Listas de asistencias y encuestas de satisfacción.	55	55	55	55	55	55	55	55	55	55	55	55	660
C.2. Almuerzos Oligorados	Porcentaje de almuerzos oligorados.	Almuerzos oligorados	1,870	2,090	2,200	2,090	2,310	2,420	1,210	220	2,310	2,310	2,200	1,100	22,330

Calendarización de las Metas Anuales, Avance Real

Componentes (Bienes / Servicios)	Nombre del Indicador	Unidad de medida	Enero	Febrero	Marzo	Abril	Mayo	Junio	Julio	Agosto	Septiembre	Octubre	Noviembre	Diciembre	Acumulado
C.1. Servicios Educativos Integrales Oligorados	Porcentaje de servicios educativos realizados.	Reporte mensual de copia SEB, Listas de asistencias y encuestas de satisfacción.	37	35	35	39	39	39	0	0	0	0	0	0	224
C.2. Almuerzos Oligorados	Porcentaje de almuerzos oligorados.	Almuerzos oligorados	0	299	714	780	1,344	1,305	0	0	0	0	0	0	4,442

Elaboró
Lic. Gladys Mora Torres

Revisó
L.A. Raul Ramirez Romo

Autorizó
L.A.E. Maria Elena Arlene Ramirez Salazar



Municipio de Pachuca de Soto
Secretaría de Planeación y Evaluación
Dirección de Planeación, Evaluación y Proyectos Estratégicos

Formato de Reporte de Avance Trimestral

Secretaría o Instituto de cargo:	1100	Sistema DIF Municipal
Unidad responsable de la elaboración:	1150	Coordinación de Protección a la Infancia y Desarrollo Comunitario
Proyecto:	DM 10	CAC Nopacachabo
Definición del Proyecto:	Orugas a Madres y padres investigadores del municipio de Pachuca que tengan niños y niñas de 3 a 5 años 11 meses, facilidades para que lleven a cabo su educación como parte de su desarrollo integral.	
Beneficiarios del Proyecto:	58	Niños y niñas de 3 a 5 años 11 meses del municipio de Pachuca


Calendarización de las Metas Anuales - Avance Programado

Componentes (Bienes / Servicios)	Nombre del Indicador	Unidad de medida	Enero	Febrero	Marzo	Abril	Mayo	Junio	Julio	Agosto	Septiembre	Octubre	Noviembre	Diciembre	Acumulado
C.1. Servicios Educativos Integrales Otorgados	Porcentaje de servicios educativos realizados	Reporte mensual de captura SERB, Listas de asistencias y encuestas de satisfacción	58	58	58	58	58	58	58	58	58	58	58	58	696
C.2. Alimentos Otorgados	Porcentaje de alimentos otorgados	Alimentos otorgados	1,972	2,204	2,320	2,204	2,456	2,592	1,276	232	2,456	2,456	2,320	1,160	23,548


Calendarización de las Metas Anuales - Avance Real

Componentes (Bienes / Servicios)	Nombre del Indicador	Unidad de medida	Enero	Febrero	Marzo	Abril	Mayo	Junio	Julio	Agosto	Septiembre	Octubre	Noviembre	Diciembre	Acumulado
C.1. Servicios Educativos Integrales Otorgados	Porcentaje de servicios educativos realizados	Reporte mensual de captura SERB, Listas de asistencias y encuestas de satisfacción	38	38	38	37	36	36	0	0	0	0	0	0	223
C.2. Alimentos Otorgados	Porcentaje de alimentos otorgados	Alimentos otorgados	0	375	743	546	1,217	1,301	0	0	0	0	0	0	4,182


Elaboró
 Lir. Gladys Mora Lina



Revisó
 L.A. Raúl Rodríguez



Autorizó
 L.A.E. María Eloja Ariene Ramírez Salazar





Municipio de Pachuca de Soto
Secretaría de Planeación y Evaluación
Dirección de Planeación, Evaluación y Proyectos Estratégicos

Formato de Reporte de Avance Trimestral


Secretaría o Instituto a cargo:	1100	Sistema DIF Municipal
Unidad responsable de la elaboración:	1150	Coordinación de Protección a la Infancia y Desarrollo Comunitario
Proyecto:	DM11	CAIC Pujarco
Definición del Proyecto:	Organizar a Maestros y padres/trabajadores del municipio de Pachuca que tengan niñas y niños de 3 a 5 años 11 meses, facultados para que lleven a cabo su educación como parte de su desarrollo integral	
Beneficiarios del Proyecto:	70	Niñas y niños de 3 a 5 años 11 meses del municipio de Pachuca

Calendarización de las Metas Anuales, Avance Programado


Componentes (Bienes / Servicios)	Nombre del Indicador	Unidad de medida	Enero	Febrero	Marzo	Abril	Mayo	Junio	Julio	Agosto	Septiembre	Octubre	Noviembre	Diciembre	Acumulado
C.1. Servicios Educativos Integrales Otorgados	Porcentaje de servicios educativos realizados.	Reporte mensual de captura SIEB, Listas de asistencias y encuestas de satisfacción.	70	70	70	70	70	70	70	70	70	70	70	70	840
C.2. Almorzos Otorgados	Porcentaje de almorzos otorgados.	Almorzos otorgados	2,380	2,650	2,800	2,650	2,940	3,080	1,540	280	2,940	2,940	2,800	1,400	28,420

Calendarización de las Metas Anuales, Avance Real

Componentes (Bienes / Servicios)	Nombre del Indicador	Unidad de medida	Enero	Febrero	Marzo	Abril	Mayo	Junio	Julio	Agosto	Septiembre	Octubre	Noviembre	Diciembre	Acumulado
C.1. Servicios Educativos Integrales Otorgados	Porcentaje de servicios educativos realizados.	Reporte mensual de captura SIEB, Listas de asistencias y encuestas de satisfacción.	60	56	56	56	58	55	0	0	0	0	0	0	340
C.2. Almorzos Otorgados	Porcentaje de almorzos otorgados.	Almorzos otorgados	0	378	890	878	1,010	878	0	0	0	0	0	0	4,032


 L.L. Gladys María Luna
 Evaluador


 L.A. Raúl Roldán Romo
 Revisor


 L.A.E. María Elena Antero Riquelme Sánchez
 Autorizo



Municipio de Pachuca de Soto
Secretaría de Planeación y Evaluación
Dirección de Planeación, Evaluación y Proyectos Estratégicos

Formato de Reporte de Avance Trimestral

Secretaría o Instituto a cargo:	1100	Sistema DIF Municipal
Unidad responsable de la elaboración:	1150	Coordinación de Protección a la Infancia y Desarrollo Comunitario
Proyecto:	DM12	CAC Santa Julia
Definición del Proyecto:	Orogar a Madres y padres que trabajan en el municipio de Pachuca que tengan niñas y niños de 3 a 5 años 11 meses, facilidades para que lleven a cabo su educación como parte de su desarrollo integral.	
Beneficiarios del Proyecto:	108	Niñas y niños de 3 a 5 años 11 meses del municipio de Pachuca

Calendarización de las Metas Anuales, Avance Programado

Componentes (Bienes / Servicios)	Nombre del Indicador	Unidad de medida	Enero	Febrero	Marzo	Abril	Mayo	Junio	Julio	Agosto	Septiembre	Octubre	Noviembre	Diciembre	Acumulado
C.1. Servicios Educativos Integrales Orogados	Porcentaje de servicios educativos realizados.	Reporte mensual de captiva SEB, Listas de residencias y encuestas de satisfacción.	106	106	106	106	106	106	106	106	106	106	106	106	1,298
C.2. Almorzos Orogados	Porcentaje de almorzos orogados.	Almorzos orogados	3,672	4,104	4,330	4,104	4,536	4,752	2,376	432	4,536	4,536	4,320	1,600	43,288

Calendarización de las Metas Anuales, Avance Real

Componentes (Bienes / Servicios)	Nombre del Indicador	Unidad de medida	Enero	Febrero	Marzo	Abril	Mayo	Junio	Julio	Agosto	Septiembre	Octubre	Noviembre	Diciembre	Acumulado
C.1. Servicios Educativos Integrales Orogados	Porcentaje de servicios educativos realizados.	Reporte mensual de captiva SEB, Listas de residencias y encuestas de satisfacción.	89	88	88	87	88	87	0	0	0	0	0	0	527
C.2. Almorzos Orogados	Porcentaje de almorzos orogados.	Almorzos orogados	0	404	1,589	1,427	2,409	2,760	0	0	0	0	0	0	8,639

Elaboró
Lic. Gladys Márquez

Revisó
L.A. Raúl Rodríguez

Autorizó
L.A.E. María Elvira Ramírez Saiz



Municipio de Pachuca de Soto
Secretaría de Planeación y Evaluación
Dirección de Planeación, Evaluación y Proyectos Estratégicos

Formato de Reporte de Avance Trimestral


Secretaría o Instituto a cargo:	1100	Sistema DIF Municipal
Unidad responsable de la elaboración:	1150	Coordinación de Protección a la Infancia y Desarrollo Comunitario
Proyecto:	DM 13	CALC1 Tlapaxoyta
Definición del Proyecto:	Organizar a Madres y/o padres que trabajan en el municipio de Pachuca que tengan niñas, y/o niños de 3 a 5 años 11 meses, facilidades para que eleven a cabo su educación como parte de su desarrollo integral	
Beneficiarios del Proyecto:	46	Niñas y niños de 3 a 5 años 11 meses del municipio de Pachuca


Calendarización de las Metas Anuales, Avance Programado


Componentes (Bienes / Servicios)	Nombre del indicador	Unidad de medida	Enero	Febrero	Marzo	Abril	Mayo	Junio	Julio	Agosto	Septiembre	Octubre	Noviembre	Diciembre	Acumulado
C.1. Servicios Educativos Integrales Otorgados	Porcentaje de servicios educativos realizados.	Reporte mensual de captura SERB, Listas de asistencias y encuestas de satisfacción.	46	46	46	46	46	46	46	46	46	46	46	46	532
C.2. Alimentos Otorgados	Porcentaje de alimentos otorgados.	Alimentos otorgados	1,564	1,748	1,840	1,748	1,392	2,024	1,012	184	1,392	1,392	1,340	920	18,676

Calendarización de las Metas Anuales, Avance Real

Componentes (Bienes / Servicios)	Nombre del indicador	Unidad de medida	Enero	Febrero	Marzo	Abril	Mayo	Junio	Julio	Agosto	Septiembre	Octubre	Noviembre	Diciembre	Acumulado
C.1. Servicios Educativos Integrales Otorgados	Porcentaje de servicios educativos realizados.	Reporte mensual de captura SERB, Listas de asistencias y encuestas de satisfacción.	36	35	35	34	33	33	0	0	0	0	0	0	206
C.2. Alimentos Otorgados	Porcentaje de alimentos otorgados.	Alimentos otorgados	0	158	592	526	595	992	0	0	0	0	0	0	2,853


 Lic. Gladys Rodríguez Lima


 Reyes L.A. Raúl Rodríguez Romo


 AUTORIZO
 L.A.E. María Elvira Arlene Ramírez Salazar



Municipio de Pachuca de Soto
Secretaría de Planeación y Evaluación
Dirección de Planeación, Evaluación y Proyectos Estratégicos

Formato de Reporte de Avance Trimestral

Secretaría o Instituto a cargo:	1100	Sistema DIF Municipal
Unidad responsable de la elaboración:	1150	Coordinación de Protección a la Infancia y Desarrollo Comunitario
Proyecto:	DM 14	CANC Ciudadape
Definición del Proyecto:	Cuidar a Madres y/o padres que trabajan en el municipio de Pachuca que tengan niñas y/o niños de 3 a 5 años 11 meses, facilidades para que lleven a cabo su educación como parte de su desarrollo integral.	
Beneficiarios del Proyecto:	56	Niñas y niños de 3 a 5 años 11 meses del municipio de Pachuca

Calendarización de las Metas Anuales, Avance Programado

Componentes (Bienes / Servicios)	Nombre del Indicador	Unidad de medida	Enero	Febrero	Marzo	Abril	Mayo	Junio	Julio	Agosto	Septiembre	Octubre	Noviembre	Diciembre	Acumulado
C.1. Servicios Educativos Integrales Otorgados	Porcentaje de servicios educativos realizados.	Reporte mensual de captura SEB, Listas de asistencias y encuestas de satisfacción.	56	56	56	56	56	55	56	56	56	56	56	56	672
C.2. Alimentos Otorgados	Porcentaje de alimentos otorgados.	Alimentos otorgados	1,938	2,166	2,280	2,166	2,394	2,398	1,254	228	2,394	2,394	2,290	1,140	23,142

Calendarización de las Metas Anuales, Avance Real

Componentes (Bienes / Servicios)	Nombre del Indicador	Unidad de medida	Enero	Febrero	Marzo	Abril	Mayo	Junio	Julio	Agosto	Septiembre	Octubre	Noviembre	Diciembre	Acumulado
C.1. Servicios Educativos Integrales Otorgados	Porcentaje de servicios educativos realizados.	Reporte mensual de captura SEB, Listas de asistencias y encuestas de satisfacción.	52	51	51	49	48	48	0	0	0	0	0	0	299
C.2. Alimentos Otorgados	Porcentaje de alimentos otorgados.	Alimentos otorgados	0	437	907	743	806	1,234	0	0	0	0	0	0	4,127

Ejército
 Lic. Gladys Maldonado

Revisó
 L.A. Raúl Ravelo Pardo

Autorizó
 L.A.E. María Elena Alonzo Ramírez Sáenz



Municipio de Pachuca de Soto
Secretaría de Planeación y Evaluación
Dirección de Planeación, Evaluación y Proyectos Estratégicos

Formato de Reporte de Avance Trimestral


Secretaría o Instituto a cargo:	1100	Sistema DIF Municipal
Unidad responsable de la elaboración:	1150	Coordinación de Protección a la Infancia y Desarrollo Comunitario
Proyecto:	DM 15	Centros de Desarrollo Comunitario
Definición del Proyecto:	Niñas, niños, adolescentes en situación vulnerable fortalecen sus aptitudes y capacidades manteniendolos alejados de riesgos psico-sociales, fortaleciendo los lazos afectivos entre las familias para lograr sus desarrollo social.	
Beneficiarios del Proyecto:	545	Las niñas, niños y adolescentes del Municipio de Pachuca de Soto.

Calendarización de las Metas Anuales, Avance Programado


Componentes (Bienes / Servicios)	Nombre del Indicador	Unidad de medida	Enero	Febrero	Marzo	Abril	Mayo	Junio	Julio	Agosto	Septiembre	Octubre	Noviembre	Diciembre	Acumulado
C.1. Pláticas, talleres y consultas psicológicas otorgadas.	Porcentaje de pláticas, talleres y consultas otorgadas.	Pláticas, talleres y consultas otorgadas.	22	24	55	52	51	63	60	54	57	45	43	19	545
C.2. Apoyo becas otorgadas.	Porcentaje de becas otorgadas.	Apoyo de becas otorgadas.	0	0	0	0	0	0	0	0	0	0	0	0	0

Calendarización de las Metas Anuales, Avance Real

Componentes (Bienes / Servicios)	Nombre del Indicador	Unidad de medida	Enero	Febrero	Marzo	Abril	Mayo	Junio	Julio	Agosto	Septiembre	Octubre	Noviembre	Diciembre	Acumulado
C.1. Pláticas, talleres y consultas psicológicas otorgadas.	Porcentaje de pláticas, talleres y consultas otorgadas.	Pláticas, talleres y consultas otorgadas.	36	52	134	172	150	118	0	0	0	0	0	0	662
C.2. Apoyo becas otorgadas.	Porcentaje de becas otorgadas.	Apoyo de becas otorgadas.	0	0	0	29	0	0	0	0	0	0	0	0	29


 Estelita Estrella
 UIC, Gladys Rodríguez


 Reyes
 L.A. Raúl Ramírez Pineda


 Autorizo
 L.A.E. María Elena Ariana Ramírez Salazar



Municipio de Pachuca de Soto
Secretaría de Planeación y Evaluación
Dirección de Planeación, Evaluación y Proyectos Estratégicos

Formato de Reporte de Avance Trimestral

Secretaría o Instituto a cargo:	1100	Sistema DIF Municipal
Unidad responsable de la elaboración:	1150	Coordinación de Protección a la Infancia y Desarrollo Comunitario
Proyecto:	DM16	Programas Alimentarios
Definición del Proyecto:	Brindar apoyos alimentarios a hijo costo a niñas y niños de edad escolarizada de preescolar a secundaria, adolescentes, personas adultas mayores y personas con discapacidad en situación de vulnerabilidad del Municipio de Pachuca de Soto.	
Beneficiarios del Proyecto:	4,657	Niños y niñas de edad escolarizada de preescolar a secundaria, adolescentes, personas adultas mayores y personas con discapacidad en situación de vulnerabilidad del Municipio de Pachuca de Soto.

Calendarización de las Metas Anuales Avance Programado

Componentes (Bienes / Servicios)	Nombre del Indicador	Unidad de medida	Enero	Febrero	Marzo	Abril	Mayo	Junio	Julio	Agosto	Septiembre	Octubre	Noviembre	Diciembre	Acumulado
C.1. Desayunos fríos otorgados.	Porcentaje de desayunos fríos otorgados.	Desayunos Fríos Otorgados	72,000	72,000	88,000	36,000	92,000	72,000	76,000	0	96,000	76,000	80,000	40,000	800,000
C.2. Desayunos calientes otorgados.	Porcentaje de desayunos calientes otorgados.	Desayunos Calientes Otorgados	9,600	10,800	12,600	6,000	12,000	12,600	11,400	4,200	13,200	12,000	10,600	7,800	123,000
C.3. Alimentos otorgados de las E.A.E. y D.	Porcentaje de alimentos otorgados de las E.A.E. y D.	Alimentos Otorgados	7,340	9,832	8,745	465	6,780	5,230	250	350	9,875	6,760	7,750	5,525	70,922
C.4. Dotación alimentaria Adultos Mayores y Personas con Discapacidad	Porcentaje de dotaciones otorgadas	Dotaciones Alimentarias Otorgadas	57	57	57	57	57	57	57	57	57	57	57	57	684

Calendarización de las Metas Anuales Avance Real

Componentes (Bienes / Servicios)	Nombre del Indicador	Unidad de medida	Enero	Febrero	Marzo	Abril	Mayo	Junio	Julio	Agosto	Septiembre	Octubre	Noviembre	Diciembre	Acumulado
C.1. Desayunos fríos otorgados.	Porcentaje de desayunos fríos otorgados.	Desayunos Fríos Otorgados	72,000	72,000	88,000	40,000	92,000	72,000	0	0	0	0	0	0	436,000
C.2. Desayunos calientes otorgados.	Porcentaje de desayunos calientes otorgados.	Desayunos Calientes Otorgados	9,600	9,000	16,600	5,400	10,800	13,600	0	0	0	0	0	0	65,400
C.3. Alimentos otorgados de las E.A.E. y D.	Porcentaje de alimentos otorgados de las E.A.E. y D.	Alimentos Otorgados	0	0	0	0	0	0	0	0	0	0	0	0	0
C.4. Dotación alimentaria Adultos Mayores y Personas con Discapacidad	Porcentaje de dotaciones otorgadas	Dotaciones Alimentarias Otorgadas	0	0	0	0	114	57	0	0	0	0	0	0	171

Eliaboro
 Lic. Gladys Alda Aliza

Revisó
 L.A. Raúl Ramírez Soriano

Autorizó
 L.A.E. María Elena Ardebe Ramírez Salazar



Municipio de Pachuca de Soto
Secretaría de Planeación y Evaluación
Dirección de Planeación, Evaluación y Proyectos Estratégicos

Formato de Reporte de Avance Trimestral

Secretaría a cargo:	1100	Sistema DIF Municipal
Unidad responsable de la elaboración:	1150	Coordinación de Protección a la Infancia y Desarrollo Comunitario
Proyecto:	DM17	Lúdica
Definición del Proyecto:	Las niñas y niños del municipio de Pachuca cuentan con actividades lúdicas para el desarrollo de habilidades lectoras, estimulaciones físicas y mentales	
Beneficiarios del Proyecto:	23,112	Niñas, niños de 4 meses a 8 años de edad del municipio de Pachuca.


Calendarización de las Metas Anuales Avance Programado

Componentes (Bienes / Servicios)	Nombre del Indicador	Unidad de medida	Enero	Febrero	Marzo	Abril	Mayo	Junio	Julio	Agosto	Septiembre	Octubre	Noviembre	Diciembre	Acumulado
C.1. Número de niñas y niños beneficiados.	Porcentaje de niñas y niños beneficiados	Niñas y niños beneficiados	2,300	1,500	1,300	2,050	1,850	2,300	2,401	2,200	1,550	1,750	1,900	2,001	23,112


Calendarización de las Metas Anuales Avance Real

Componentes (Bienes / Servicios)	Nombre del Indicador	Unidad de medida	Enero	Febrero	Marzo	Abril	Mayo	Junio	Julio	Agosto	Septiembre	Octubre	Noviembre	Diciembre	Acumulado
C.1. Número de niñas y niños beneficiados.	Porcentaje de niñas y niños beneficiados	Niñas y niños beneficiados	0	0	0	0	0	0	0	0	0	0	0	0	0


Elaboró
 Llic. Gladys Iriola Luna



Revisó
 L.A. Raúl Ramírez Aguirre



AUTORIZA
 L.A.E. María Emma Arce Ramírez Salazar





Municipio de Pachuca de Soto
Secretaría de Planeación y Evaluación
Dirección de Planeación, Evaluación y Proyectos Estratégicos

Formato de Reporte de Avance Trimestral

Secretaría o Instituto a cargo:	1100	Sistema DIF Municipal
Unidad responsable de la elaboración:	1150	Coordinación de Protección a la Infancia y Desarrollo Comunitario
Proyecto:	DM18	Boparque
Definición del Proyecto:	Brindar un espacio en el Municipio de Pachuca donde la población reciba atención y cuente con un espacio de recreación.	
Beneficiarios del Proyecto:	29,744	Boparque

Calendarización de las Metas Anuales, Avance Programado

Componentes (Bienes / Servicios)	Nombre del indicador	Unidad de medida	Enero	Febrero	Marzo	Abril	Mayo	Junio	Julio	Agosto	Septiembre	Octubre	Noviembre	Diciembre	Acumulado
C.1. Servicio de Atención y Recreación al Público brindado	Porcentaje de Atención	Población Atendida	2,479	2,479	2,479	2,480	2,479	2,479	2,479	2,478	2,478	2,478	2,478	2,478	29,744

Calendarización de las Metas Anuales, Avance Real

Componentes (Bienes / Servicios)	Nombre del indicador	Unidad de medida	Enero	Febrero	Marzo	Abril	Mayo	Junio	Julio	Agosto	Septiembre	Octubre	Noviembre	Diciembre	Acumulado
C.1. Servicio de Atención y Recreación al Público brindado	Porcentaje de Atención	Población Atendida	0	0	0	0	0	0	0	0	0	0	0	0	

Lito Gladys Martínez Luna

L.A. Raúl Ramírez Romo

L.A.E. María Elena Arriaga Ramírez Salazar



Municipio de Pachuca de Soto
Secretaría de Planeación y Evaluación
Dirección de Planeación, Evaluación y Proyectos Estratégicos

Formato de Reporte de Avance Trimestral

Secretaría o Instituto a cargo:	1100	Sistema DIF Municipal
Unidad responsable de la elaboración:	1160	Coordinación de Servicios Médicos
Proyecto:	DM19	Servicios Médicos, Odontólogos, Nutricionistas y Estudios de Gabinete
Definición del Proyecto:	Implementar acciones relacionadas con la promoción y prevención de la salud con perspectiva de género	
Beneficiarios del Proyecto:	5,200	Población del Municipio de Pachuca que enfrenta desventajas en salud debido a la falta de recursos económicos, sociales, personales o circunstanciales.

Calendarización de las Metas Anuales, Avance Programado

Componentes (Bienes / Servicios)	Nombre del Indicador	Unidad de medida	Enero	Febrero	Marzo	Abril	Mayo	Junio	Julio	Agosto	Septiembre	Octubre	Noviembre	Diciembre	Acumulado
C.1 Servicios médicos de primer nivel de atención otorgados	Porcentaje de Servicios Médicos otorgados.	Servicios Médicos.	500	630	600	600	600	580	750	850	580	680	580	430	7380
C.2 Acciones con enfoque preventivo en materia de salud otorgadas	Porcentaje de personas beneficiadas con las campañas.	Evidencia fotográfica, sistema de audiencia pública y lista de asistencia.	25	165	125	35	50	65	35	71	40	200	30	24	885

Calendarización de las Metas Anuales, Avance Real

Componentes (Bienes / Servicios)	Nombre del Indicador	Unidad de medida	Enero	Febrero	Marzo	Abril	Mayo	Junio	Julio	Agosto	Septiembre	Octubre	Noviembre	Diciembre	Acumulado
C.1 Servicios médicos de primer nivel de atención otorgados	Porcentaje de Servicios Médicos otorgados.	Servicios Médicos.	314	517	704	524	706	616	0	0	0	0	0	0	3,381
C.2 Acciones con enfoque preventivo en materia de salud otorgadas	Porcentaje de personas beneficiadas con las campañas.	Evidencia fotográfica, sistema de audiencia pública y lista de asistencia.	30	104	48	119	44	128	0	0	0	0	0	0	473

C.D. Claudia Liliana Jimulhaga Reyes

**Revisó:
L.A. Raúl Puentes Rivas**

**Revisó:
L.A.E. María Elena Atene Ramírez Salazar**



Municipio de Pachuca de Soto
Secretaría de Planeación y Evaluación
Dirección de Planeación, Evaluación y Proyectos Estratégicos

Formato de Reporte de Avance Trimestral

Secretaría o Instituto a cargo:	1100	Sistema DIF Municipal
Unidad responsable de la elaboración:	1160	Coordinación de Servicios Médicos
Proyecto:	DM20	Estudios de Laboratorio
Definición del Proyecto:	Brindar servicios de laboratorio público a través del Centro de Atención Médica y Diagnóstica.	
Beneficiarios del Proyecto:	1,298	Población de Pachuca de Soto, usuarios del sistema de salud no perteneciente a instituciones de seguridad social. Debe ser la misma que su población objetivo del Diagnóstico.


Calendarización de las Metas Anuales, Avance Programado

Componentes (Bienes / Servicios)	Nombre del indicador	Unidad de medida	Enero	Febrero	Marzo	Abril	Mayo	Junio	Julio	Agosto	Septiembre	Octubre	Noviembre	Diciembre	Acumulado
C.1 Análisis clínico realizados.	Porcentaje de estudios de laboratorio realizados.	Porcentaje	100	300	300	320	300	250	300	300	350	300	300	100	3,220

Calendarización de las Metas Anuales, Avance Real

Componentes (Bienes / Servicios)	Nombre del indicador	Unidad de medida	Enero	Febrero	Marzo	Abril	Mayo	Junio	Julio	Agosto	Septiembre	Octubre	Noviembre	Diciembre	Acumulado
C.1 Análisis clínico realizados.	Porcentaje de estudios de laboratorio realizados.	Porcentaje	190	201	343	160	331	244	0	0	0	0	0	0	1,469


 Eliberto
 C.D. Ciudad Llana Turujante Reyes


 Raúl Ramírez Rino
 L.A. Raúl Ramírez Rino


 L.A.E. María Elena Antenor Requena Salazar



Municipio de Pachuca de Soto
Secretaría de Planeación y Evaluación
Dirección de Planeación, Evaluación y Proyectos Estratégicos

Formato de Reporte de Avance Trimestral

Secretaría o Instituto a cargo:	1100	Sistema DIF Municipal
Unidad responsable de la elaboración:	1160	Coordinación de Servicios Médicos
Proyecto:	DM21	Unidad Básica de Rehabilitación
Definición del Proyecto:	Binder servicios de salud integral a través del Centro de Atención Médica y Diagnóstico y Unidad Móvil	
Beneficiarios del Proyecto:	598	Personas con discapacidad motriz temporal o permanente.

Calendarización de las Metas Anuales, Avance Programado

Componentes (Bienes / Servicios)	Nombre del Indicador	Unidad de medida	Enero	Febrero	Marzo	Abril	Mayo	Junio	Julio	Agosto	Septiembre	Octubre	Noviembre	Diciembre	Acumulado
C.1 Atención Integral en rehabilitación física otorgada.	Porcentaje de consultas y terapias otorgadas.	Consultas y terapias.	300	400	400	400	458	520	530	510	520	450	450	300	5,238
C.2 Traslado de personas con discapacidad a sus centros de rehabilitación otorgados.	Porcentaje de usuarios trasladados.	Usuarios trasladados.	50	100	100	100	100	100	100	100	100	100	100	50	1,100
C.3 Acciones con enfoque preventivo en materia de salud otorgadas.	Porcentaje de personas beneficiadas con las campañas.	Personas beneficiadas.	0	0	0	0	0	0	40	0	0	0	0	0	70

Calendarización de las Metas Anuales, Avance Real

Componentes (Bienes / Servicios)	Nombre del Indicador	Unidad de medida	Enero	Febrero	Marzo	Abril	Mayo	Junio	Julio	Agosto	Septiembre	Octubre	Noviembre	Diciembre	Acumulado
C.1 Atención Integral en rehabilitación física otorgada.	Porcentaje de consultas y terapias otorgadas.	Consultas y terapias.	285	501	630	603	730	748	0	0	0	0	0	0	3,497
C.2 Traslado de personas con discapacidad a sus centros de rehabilitación otorgados.	Porcentaje de usuarios trasladados.	Usuarios trasladados.	63	80	113	98	141	101	0	0	0	0	0	0	596
C.3 Acciones con enfoque preventivo en materia de salud otorgadas.	Porcentaje de personas beneficiadas con las campañas.	Personas beneficiadas.	0	0	0	0	0	0	0	0	0	0	0	0	0

Elaboró
C.D. Claudia Alejandra Turiubiarán Reyes

Revisó
L.A. Raúl Ramírez Ríos

Autorizó
L.A.E. María Elena Arreola Sánchez



Municipio de Pachuca de Soto
Secretaría de Planeación y Evaluación
Dirección de Planeación, Evaluación y Proyectos Estratégicos

Formato de Reporte de Avance Trimestral

Secretaría o Instituto a cargo:	1100	Sistema DIF Municipal
Unidad responsable de la elaboración:	1170	Coordinación de Comunicación Social
Proyecto:	DM22	Diffundir contenido educativo y las acciones realizadas por el Sistema DIF Pachuca
Definición del Proyecto:	Difundir materiales didácticos originales sobre la educación de la sexualidad, la equidad de género, la visibilización de las mujeres y los niños, los niños, las personas adultas mayores y las personas con discapacidad, con enfoque de derechos humanos y perspectiva de género así como la información precisa de los bienes y servicios que ofrece el Sistema DIF Pachuca en los medios adecuados para informar a la población pachuqueña.	
Beneficiarios del Proyecto:	65,000	Población del Municipio de Pachuca de Soto, interesada en sumarse a los proyectos de la institución, especialmente niñas, niños, mujeres y personas con discapacidad

Calendarización de las Metas Anuales, Avance Programado

Componentes (Bienes / Servicios)	Nombre del Indicador	Unidad de medida	Enero	Febrero	Marzo	Abril	Mayo	Junio	Julio	Agosto	Septiembre	Octubre	Noviembre	Diciembre	Acumulado
C.1. Boletines, pises de foto y fotografías difundidas.	Porcentaje de boletines, pises de foto y fotografías difundidas.	Boletines, pises de foto y fotografías.	5	5	7	5	0	0	5	5	5	7	5	7	58
C.2. Vídeos e imágenes elaboradas.	Porcentaje de materiales gráficos para impresos realizados	Archivo de vídeos e imágenes.	70	70	70	70	35	35	70	70	70	70	70	70	770
C.3. Gaceta difundida.	Porcentaje de Gaceta difundida.	Gacetas	1	1	1	1	0	0	1	1	1	1	1	1	10

Calendarización de las Metas Anuales, Avance Real

Componentes (Bienes / Servicios)	Nombre del Indicador	Unidad de medida	Enero	Febrero	Marzo	Abril	Mayo	Junio	Julio	Agosto	Septiembre	Octubre	Noviembre	Diciembre	Acumulado
C.1. Boletines, pises de foto y fotografías difundidas.	Porcentaje de boletines, pises de foto y fotografías difundidas.	Boletines, pises de foto y fotografías.	11	6	1	21	23	34	0	0	0	0	0	0	98
C.2. Vídeos e imágenes elaboradas.	Porcentaje de vídeos e imágenes elaboradas	Archivo de vídeos e imágenes.	92	73	74	77	71	80	0	0	0	0	0	0	467
C.3. Gaceta difundida.	Porcentaje de Gaceta difundida.	Gacetas	0	0	0	0	0	0	0	0	0	0	0	0	0

Elaboró
C. Dolis Riquelme Escobar Matruquez

Revisó
L.A. Raúl Cabrera Romo

Autorizó
L.A.E. María Elena Arlene Rentería Salazar



Municipio de Pachuca de Soto
Secretaría de Planeación y Evaluación
Dirección de Planeación, Evaluación y Proyectos Estratégicos

Formato de Reporte de Avance Trimestral

Secretaría o Instituto a cargo:	1100	Sistema DIF Municipal
Unidad responsable de la elaboración:	1180	Coordinación de Desarrollo Emocional y Familiar
Proyecto:	DM23	Talleres y Pláticas para Avanzar en Familia
Definición del Proyecto:	Impartir pláticas y talleres con la finalidad de sensibilizar y brindar herramientas adecuadas para el uso y expresión de las emociones.	
Beneficiarios del Proyecto:	500	Niños, niños, adolescentes y familias residentes del Municipio de Pachuca de Soto

Calendarización de las Metas Anuales, Avance Programado

Componentes (Bienes / Servicios)	Nombre del indicador	Unidad de medida	Enero	Febrero	Marzo	Abril	Mayo	Junio	Julio	Agosto	Septiembre	Octubre	Noviembre	Diciembre	Acumulado
C.1. Talleres psico-educativos impartidos	Porcentaje de talleres psico-educativos impartidos	Talleres Psico-Educativos	2	4	4	4	4	4	4	4	4	4	4	2	44
C2 Pláticas psico-educativas impartidas	Porcentaje de pláticas psico-educativas impartidas	Pláticas Psico-Educativas	3	3	3	3	3	3	2	3	3	3	3	2	34
C3 Actividades lúdicas en curso de verano realizadas	Porcentaje de actividades lúdicas impartidas	Actividades Lúdicas	0	0	0	0	0	0	40	20	0	0	0	0	80

Calendarización de las Metas Anuales, Avance Real

Componentes (Bienes / Servicios)	Nombre del indicador	Unidad de medida	Enero	Febrero	Marzo	Abril	Mayo	Junio	Julio	Agosto	Septiembre	Octubre	Noviembre	Diciembre	Acumulado
C.1. Talleres psico-educativos impartidos	Porcentaje de talleres psico-educativos impartidos	Talleres Psico-Educativos	3	4	5	4	7	9	0	0	0	0	0	0	32
C2 Pláticas psico-educativas impartidas	Porcentaje de pláticas psico-educativas impartidas	Pláticas Psico-Educativas	3	4	5	4	4	10	0	0	0	0	0	0	30
C3 Actividades lúdicas en curso de verano realizadas	Porcentaje de actividades lúdicas impartidas	Actividades Lúdicas	0	0	0	0	0	0	0	0	0	0	0	0	0

Elaboró:
SIC: Leyra Ralys Tejo

Revisó:
L.A. Raul Pacheco Romo

Autorizó:
L.A.E. María Elena Ariene Hinciré Saez



Municipio de Pachuca de Soto
Secretaría de Planeación y Evaluación
Dirección de Planeación, Evaluación y Proyectos Estratégicos

Formato de Reporte de Avance Trimestral


Secretaría o Instituto a cargo:	1100	Sistema DIF Municipal
Unidad responsable de la elaboración:	1180	Coordinación de Desarrollo Emocional y Familiar
Proyecto:	DM24	Atención Psicológica y Terapia de Lenguaje y Aprendizaje.
Definición del Proyecto:	Brindar atención y acompañamiento psicológico a niñas, niños, adolescentes y personas usuarias, con la finalidad de brindar conocimiento, manejo y bienestar emocional y social, lo cual impactará en la mejora de su calidad de vida, y les brindará habilidades sociales potenciadas.	
Beneficiarios del Proyecto:	1,750	Atención Psicológica y Terapia de Lenguaje y Aprendizaje.


Calendarización de las Metas Anuales, Avance Programado


Componentes (Bienes / Servicios)	Nombre del indicador	Unidad de medida	Enero	Febrero	Marzo	Abril	Mayo	Junio	Julio	Agosto	Septiembre	Octubre	Noviembre	Diciembre	Acumulado
C.1. Atención psicológica brindada.	Porcentaje de consultas de atención psicológica brindada.	Consultas Psicológicas.	70	180	170	140	100	155	140	170	180	150	130	40	1,595
C.2. Atención y acompañamiento de trastornos de Lenguaje y Aprendizaje.	Porcentaje de consultas de atención de lenguaje y aprendizaje.	Atención y detección de trastornos de lenguaje y aprendizaje.	5	10	15	10	10	15	15	25	20	15	15	10	165

Calendarización de las Metas Anuales, Avance Real

Componentes (Bienes / Servicios)	Nombre del indicador	Unidad de medida	Enero	Febrero	Marzo	Abril	Mayo	Junio	Julio	Agosto	Septiembre	Octubre	Noviembre	Diciembre	Acumulado
C.1. Atención psicológica brindada.	Porcentaje de consultas de atención psicológica brindada.	Consultas Psicológicas.	60	123	212	227	249	251	0	0	0	0	0	0	1,122
C.2. Atención y acompañamiento de trastornos de Lenguaje y Aprendizaje.	Porcentaje de consultas de atención de lenguaje y aprendizaje.	Atención y detección de trastornos de lenguaje y aprendizaje.	13	19	57	52	52	57	0	0	0	0	0	0	250


 Psic. Laura Ramos
 Responsable


 L.A. Raúl Ramírez Romo
 Responsable


 L.A.E. María Elena Antena Rentería Sánchez
 Autorizó



Municipio de Pachuca de Soto
 Secretaría de Planeación y Evaluación
 Dirección de Planeación, Evaluación y Proyectos Estratégicos

Formato de Reporte de Avance Trimestral

Secretaría o Instituto a cargo:	1100	Sistema DIF Municipal
Unidad responsable de la elaboración:	1180	Coordinación de Desarrollo Emocional y Familiar
Proyecto:	DMA25	Unidad de Primer Contacto
Definición del Proyecto:	Brindar atención, acompañamiento, protección a derechos y atención médica a NI/A con la finalidad de comprender su bienestar emocional, salud y seguridad jurídica	
Beneficiarios del Proyecto:	56	Unidad de Primer Contacto

Calendarización de las Metas Anuales Avance Programado

Componentes (Bienes / Servicios)	Nombre del indicador	Unidad de medida	Enero	Febrero	Marzo	Abril	Mayo	Junio	Julio	Agosto	Septiembre	Octubre	Noviembre	Diciembre	Acumulado
C.1: Reportes de violencia de NNA	Porcentaje de reportes de reportes de violencia de NNA	Reportes atendidos	3	5	5	5	5	5	5	5	5	5	5	5	58

Calendarización de las Metas Anuales Avance Real

Componentes (Bienes / Servicios)	Nombre del indicador	Unidad de medida	Enero	Febrero	Marzo	Abril	Mayo	Junio	Julio	Agosto	Septiembre	Octubre	Noviembre	Diciembre	Acumulado
C.1: Reportes de violencia de NNA	Porcentaje de reportes de reportes de violencia de NNA	Reportes atendidos	10	7	23	19	18	21	0	0	0	0	0	0	98

Elaboró:
 Psic. Laura Ramos Trigo

Revisó:
 L.A. Raúl Fernández Romo

Autorizó:
 L.A.E. María Estela Antón Salazar



Municipio de Pachuca de Soto
Secretaría de Planeación y Evaluación
Dirección de Planeación, Evaluación y Proyectos Estratégicos

Formato de Reporte de Avance Trimestral


Secretaría o Instituto a cargo:	1100	Sistema DIF Municipal
Unidad responsable de la elaboración:	1180	Coordinación de Desarrollo Ecológico y Familiar
Proyecto:	DM26	Estancia DIF Y Lactario DIF
Definición del Proyecto:	Organizar el derecho a madres y padres trabajadores del Sistema Municipal DIF Pachuca, de contar con un espacio digno para sus hijos e hijas que promueva el desarrollo y bienestar tanto físico, como mental y social.	
Beneficiarios del Proyecto:	480	Mujeres y niños hijos e hijas de colaboradores y residentes del municipio de Pachuca de Soto.


Calendarización de las Mesas Anuales, Avance Programado


Componentes (Bienes / Servicios)	Nombre del Indicador	Unidad de medida	Enero	Febrero	Marzo	Abril	Mayo	Junio	Julio	Agosto	Septiembre	Octubre	Noviembre	Diciembre	Acumulado
C.1. Estancia DIF	Porcentaje de NMA atendidos.	Atención	15	13	15	20	20	15	15	15	20	20	10	15	193
C.2. Lactario DIF	Porcentaje de trabajadores atendidos.	Atención	1	1	1	1	1	1	1	1	1	1	1	1	12

Calendarización de las Mesas Anuales, Avance Real

Componentes (Bienes / Servicios)	Nombre del Indicador	Unidad de medida	Enero	Febrero	Marzo	Abril	Mayo	Junio	Julio	Agosto	Septiembre	Octubre	Noviembre	Diciembre	Acumulado
C.1. Estancia DIF	Porcentaje de NMA atendidos.	Atención	15	17	3	7	5	10	0	0	0	0	0	0	57
C.2. Lactario DIF	Porcentaje de trabajadores atendidos.	Atención	2	2	1	1	1	2	0	0	0	0	0	0	9


 Eulalio Pineda Laura Ramos Trolo


 L.A. Raúl Ramírez Rojo


 L.A.E. María Piedad Arlene Ramírez Saiz



Municipio de Pachuca de Soto
Secretaría de Planeación y Evaluación
Dirección de Planeación, Evaluación y Proyectos Estratégicos

Formato de Reporte de Avance Trimestral

Secretaría o Instituto a cargo:	1100	Sistema DIF Municipal
Unidad responsable de la elaboración:	1190	Coordinación de Asistencia Social
Proyecto:	DM27	Apoyos Asistenciales
Definición del Proyecto:	Brindar apoyos asistenciales y funcionales a las personas vulnerables del Municipio de Pachuca, así mismo contribuir a mejorar su calidad de vida.	
Beneficiarios del Proyecto:	2,517	Personas del Municipio de Pachuca en estado de vulnerabilidad.

Calendarización de las Metas Anuales, Avance Programado

Componentes (Bienes / Servicios)	Nombre del indicador	Unidad de medida	Enero	Febrero	Marzo	Abril	Mayo	Junio	Julio	Agosto	Septiembre	Octubre	Noviembre	Diciembre	Acumulado
C1. Apoyos asistenciales otorgados.	Porcentaje de apoyos asistenciales otorgados.	Apoyos otorgados	40	80	150	150	150	150	150	150	150	150	150	20	1,490
C2. Cobijas otorgadas.	Porcentaje de cobijas otorgadas.	Cobijas otorgadas	0	0	0	0	0	0	0	0	0	0	1,000	0	1,000
C3. Gestiones Extra Instrukcionales.	Porcentaje de gestiones otorgadas.	Numero de gestiones realizadas.	0	0	1	1	1	1	1	1	2	2	2	2	15
C4. Apoyos Funcionales otorgados.	Porcentaje de apoyos funcionales otorgados.	Apoyos funcionales realizados.	1	2	3	3	3	3	3	3	3	3	3	0	12

Calendarización de las Metas Anuales, Avance Real

Componentes (Bienes / Servicios)	Nombre del indicador	Unidad de medida	Enero	Febrero	Marzo	Abril	Mayo	Junio	Julio	Agosto	Septiembre	Octubre	Noviembre	Diciembre	Acumulado
C1. Apoyos asistenciales otorgados.	Porcentaje de apoyos asistenciales otorgados.	Apoyos otorgados	21	122	134	110	153	102	0	0	0	0	0	0	642
C2. Cobijas otorgadas.	Porcentaje de cobijas otorgadas.	Cobijas otorgadas	0	0	0	0	0	0	0	0	0	0	0	0	0
C3. Gestiones Extra Instrukcionales.	Porcentaje de gestiones otorgadas.	Numero de gestiones realizadas.	0	2	2	2	2	3	0	0	0	0	0	0	11
C4. Apoyos Funcionales otorgados.	Porcentaje de apoyos funcionales otorgados.	Apoyos funcionales realizados.	2	2	11	2	10	15	0	0	0	0	0	0	42

Alaboro
 LIC. María Isabel Davila Valdes

Reviso
 L.A. Raúl Ramirez Ponce

Autorizo
 L.A.E. María Elmi Altamir Ramirez Salazar



Municipio de Pachuca de Soto
Secretaría de Planeación y Evaluación
Dirección de Planeación, Evaluación y Proyectos Estratégicos

Formato de Reporte de Avance Trimestral

Secretaría o Instituto a cargo:	1100	Sistema DIF Municipal
Unidad responsable de la elaboración:	1190	Coordinación de Asistencia Social
Proyecto:	DM28	Becas W15
Definición del Proyecto:	A través del programa Becas W-15 se contribuye a que los niños y niñas que cursan de 1° a 5° año de educación primaria en escuelas públicas del municipio de Pachuca y que mantienen un promedio mínimo de 8, no abandonen sus estudios por situación de vulnerabilidad económica y alimentaria	
Beneficiarios del Proyecto:	2,508	niños y niñas que cursan de 1° a 5° año de educación primaria en escuelas públicas del municipio de Pachuca con situación de vulnerabilidad económica y que mantienen un promedio mínimo de 8.

Calendarización de las Metas Anuales, Avance Programado

Componentes (Bienes / Servicios)	Nombre del Indicador	Unidad de medida	Enero	Febrero	Marzo	Abril	Mayo	Junio	Julio	Agosto	Septiembre	Octubre	Noviembre	Diciembre	Acumulado
C.1. Apoyos otorgados.	Porcentaje de apoyos otorgados.	Apoyos otorgados	0	0	0	836	0	0	0	836	0	0	0	836	2,508
C.2. Información proporcionada	Porcentaje de Escuelas Públicas Informadas oportunamente.	Escuelas Informadas	0	0	0	1	0	0	0	1	0	0	0	1	3


Calendarización de las Metas Anuales, Avance Real

Componentes (Bienes / Servicios)	Nombre del Indicador	Unidad de medida	Enero	Febrero	Marzo	Abril	Mayo	Junio	Julio	Agosto	Septiembre	Octubre	Noviembre	Diciembre	Acumulado
C.1. Apoyos otorgados.	Porcentaje de apoyos otorgados.	Apoyos otorgados	0	0	0	0	0	0	0	0	0	0	0	0	0
C.2. Información proporcionada	Porcentaje de Escuelas Públicas Informadas oportunamente.	Escuelas Informadas	0	0	0	0	0	1	0	0	0	0	0	0	1


Elaboró
 LIC. María Isabel María Valdés



Revisó
 L.A. Raúl Rodríguez Romo



Autorizó
 L.A.E. María Elena Arreola Jiménez Salazar





Municipio de Pachuca de Soto
Secretaría de Planeación y Evaluación
Dirección de Planeación, Evaluación y Proyectos Estratégicos

Formato de Reporte de Avance Trimestral

Secretaría o Instituto a cargo:	1100	Sistema DIF Municipal
Unidad responsable de la elaboración:	1190	Coordinación de Asistencia Social
Proyecto:	DM29	Caja de las y los Adultos Mayores
Definición del Proyecto:	Las y los adultos mayores no cuentan con espacios dignos para la recreación de actividades culturales y deportivas, con la finalidad de contribuir a elevar sus estándares de calidad de vida así como su bienestar y desarrollo psicosocial.	
Beneficiarios del Proyecto:	30	Caja de las y los Adultos Mayores

Calendarización de las Metas Anuales, Avance Programado

Componentes (Bienes / Servicios)	Nombre del indicador	Unidad de medida	Enero	Febrero	Marzo	Abril	Mayo	Junio	Julio	Agosto	Septiembre	Octubre	Noviembre	Diciembre	Acumulado
C.1. Clases impartidas:	Porcentaje de clases impartidas:	Clases impartidas	11	11	11	11	11	11	11	11	11	11	11	11	126
		C.2. Talleres y pláticas impartidos:	Talleres y pláticas impartidos	1	1	1	1	1	1	1	1	1	1	1	1
C.3. Eventos realizados:	Porcentaje de eventos realizados:	Eventos realizadas	1	1	1	1	1	1	1	1	1	1	1	1	12
		C.4. Beneficiarios efectivos:	Beneficiarios efectivos	30	30	30	30	30	30	30	30	30	30	30	30

Calendarización de las Metas Anuales, Avance Real

Componentes (Bienes / Servicios)	Nombre del indicador	Unidad de medida	Enero	Febrero	Marzo	Abril	Mayo	Junio	Julio	Agosto	Septiembre	Octubre	Noviembre	Diciembre	Acumulado
C.1. Clases impartidas:	Porcentaje de clases impartidas:	Clases impartidas	0	0	0	48	61	56	0	0	0	0	0	0	165
		C.2. Talleres y pláticas impartidos:	Talleres y pláticas impartidos	0	0	0	3	2	2	0	0	0	0	0	0
C.3. Eventos realizadas:	Porcentaje de eventos realizados:	Eventos realizadas	0	0	0	0	0	0	0	0	0	0	0	0	0
		C.4. Beneficiarios efectivos:	Beneficiarios efectivos	0	0	0	44	44	54	0	0	0	0	0	0

Elaboró
 LIC. María Isabel Irujo Valdés

Revisó
 L.A. Raúl Ramírez Rojas

Aprobó
 L.A.E. María Elena Añejo Ramírez Salazar