



**Secretaría de Planeación y Evaluación
Dirección de Planeación, Evaluación y Proyectos Estratégicos**

Formato de Reporte de Avance Trimestral

| | | |
|---------------------------------------|---|--|
| Secretaría o Instituto a cargo: | 1100 | Sistema DIF Municipal |
| Unidad responsable de la elaboración: | 1100 | Dirección Ejecutiva |
| Proyecto: | DM01 | Dirigir y Supervisar el Sistema DIF Municipal |
| Definición del Proyecto: | Promover bienestar a través de servicios y programas de asistencia social en los sectores más vulnerables del Municipio de Pinar del Rio. | |
| Beneficiarios del Proyecto: | 137 | Trabajadores del Sistema DIF Municipal Pinar del Rio |

Calendarización de los Métricas Anuales, Avance Programado

| Componentes (Bienes / Servicios) | Nombre del Indicador | Unidad de medida | Enero | Febrero | Marzo | Abril | Mayo | Junio | Julio | Agosto | Septiembre | Octubre | Noviembre | Diciembre | Acumulado |
|--|--|-----------------------|-------|---------|-------|-------|------|-------|-------|--------|------------|---------|-----------|-----------|-----------|
| C.1 Coordinación eficiente de la implementación de programas de protección social, realizada | Porcentaje de coordinaciones eficientes realizadas | eficientes realizadas | 0 | 0 | 0 | 0 | 0 | 0 | 0 | 0 | 0 | 0 | 0 | 0 | 0% |

Calendarización de las Métricas Anuales, Avance Real

| Componentes (Bienes / Servicios) | Nombre del Indicador | Unidad de medida | Enero | Febrero | Marzo | Abril | Mayo | Junio | Julio | Agosto | Septiembre | Octubre | Noviembre | Diciembre | Acumulado |
|--|--|-----------------------|-------|---------|-------|-------|------|-------|-------|--------|------------|---------|-----------|-----------|-----------|
| C.1 Coordinación eficiente de la implementación de programas de protección social, realizada | Porcentaje de coordinaciones eficientes realizadas | eficientes realizadas | 0 | 0 | 0 | 0 | 0 | 0 | 0 | 0 | 0 | 0 | 0 | 0 | 0% |

Elaboró
L.D. Cristian Alan Ruiz Pérez

Revisó
L.D. Cristian Alan Ruiz Pérez

Aprobó
C.P. Mario José Rodríguez López



Municipio de Pachuca de Soto
 Secretaría de Planeación y Evaluación
 Dirección de Planeación, Evaluación y Proyectos Estratégicos

Formato de Reporte de Avance Trimestral

| | | |
|---------------------------------------|--|--|
| Secretaría o Instituto a cargo: | 1100 | Sistema DF Municipal |
| Unidad responsable de la elaboración: | 1110 | Coordinación Técnica |
| Proyecto: | DM02 | Seguimiento de acuerdos e instrucciones que la Dirección Ejecutiva de Planeación y Evaluación emite para el seguimiento de las acciones de los programas |
| Definición del Proyecto: | La Coordinación Técnica implementa mecanismos de supervisión y seguimiento en los acuerdos, instrucciones, proyectos operativos y demás acciones que la Dirección Ejecutiva de Planeación y Evaluación emite para el seguimiento y adelanto de los mismos. | |
| Beneficiarios del Proyecto: | 137 | Tributarios del Sistema DF Municipal Pachuca |

Calendarización de los Meses, Semanas, Anchos Programados

| Componentes (Bienes / Servicios) | Nombre del Indicador | Unidad de medida | Enero | Febrero | Marzo | Abril | Mayo | Junio | Julio | Agosto | Septiembre | Octubre | Noviembre | Diciembre | Accumulado |
|---|---|--|-------|---------|-------|-------|------|-------|-------|--------|------------|---------|-----------|-----------|------------|
| C.1 Integración de Juntas de Gobierno del Sistema DF Municipal | Porcentaje de integración de Juntas de Gobierno del Sistema DF Municipal | Índice de actividades y metas | 1 | 1 | 0 | 1 | 0 | 0 | 1 | 1 | 1 | 1 | 0 | 1 | 1 |
| C.2 Reuniones de equipos de trabajo del Sistema DF Municipal | Porcentaje de reuniones del equipo de trabajo del Sistema DF Municipal realizadas | Reuniones realizadas | 4 | 4 | 4 | 4 | 4 | 4 | 4 | 4 | 4 | 4 | 4 | 4 | 4 |
| C.3 Cumplimiento de información y metas de los programas del Sistema DF Municipal | Porcentaje de cumplimiento de información y metas de los programas DF Municipal | Oficinas de cumplimiento de la información | 2 | 0 | 0 | 2 | 0 | 0 | 2 | 0 | 0 | 2 | 0 | 0 | 1 |

| Componentes (Bienes / Servicios) | Nombre del Indicador | Unidad de medida | Enero | Febrero | Marzo | Abril | Mayo | Junio | Julio | Agosto | Septiembre | Octubre | Noviembre | Diciembre | Accumulado |
|---|---|--|-------|---------|-------|-------|------|-------|-------|--------|------------|---------|-----------|-----------|------------|
| C.1 Integración de Juntas de Gobierno del Sistema DF Municipal | Porcentaje de integración de Juntas de Gobierno del Sistema DF Municipal | Índice de actividades y metas | 2 | 0 | 0 | 0 | 0 | 4 | 0 | 2 | 1 | 0 | 1 | 1 | 11 |
| C.2 Reuniones de equipos de trabajo del Sistema DF Municipal | Porcentaje de reuniones del equipo de trabajo del Sistema DF Municipal realizadas | Reuniones realizadas | 4 | 4 | 4 | 4 | 4 | 4 | 4 | 4 | 4 | 4 | 4 | 4 | 40 |
| C.3 Cumplimiento de información y metas de los programas del Sistema DF Municipal | Porcentaje de cumplimiento de información y metas de los programas DF Municipal | Oficinas de cumplimiento de la información | 2 | 0 | 0 | 2 | 0 | 0 | 0 | 2 | 0 | 0 | 3 | 2 | 1 |

Elaboro
 L.D. Cristian Alan Ruiz Parrey

Revisó
 L.D. Cristian Alan Ruiz Parrey

Aprobó
 C.P. [Signature]



Municipio de Pachues de Soto
Secretaría de Planeación y Evaluación
Dirección de Planeación, Evaluación y Proyectos Estratégicos

Formato de Reporte de Avance Físico

| | | |
|---------------------------------------|--|---|
| Secretaría o Instituto a cargo: | 1199 | Gobierno DF Municipal |
| Unidad responsable de la información: | 1120 | Coordinación Administrativa |
| Proyecto: | EMOS | Administración Eficiente |
| Definición del Proyecto: | Ejecutar un programa de los recursos humanos, financieros y materiales para el cumplimiento del procedimiento de contratación y selección de suabtes | |
| Beneficiarios del Proyecto: | 137 | Indagadores e Independientes del Sistema DF Municipal |

Calendario de Avance Físico Anual Programado

| Componentes (Bienes / Servicios) | Nombre del indicador | Unidad de medida | Enero | Febrero | Marzo | Abril | Mayo | Junio | Julio | Agosto | Septiembre | Octubre | Noviembre | Diciembre | Total |
|--|---|--|-------|---------|-------|-------|------|-------|-------|--------|------------|---------|-----------|-----------|-------|
| C.1. Registros de Bienes / Servicios adquiridos | Porcentaje de bienes y servicios adquiridos | Bienes y servicios | 27 | 28 | 34 | 41 | 48 | 55 | 62 | 69 | 76 | 83 | 90 | 97 | 100 |
| C.2. Administración de los Recursos Humanos | Porcentaje de acciones/Proyecto de Adquisición de recursos humanos realizados | Proyecto de Adquisición de recursos humanos realizados | 4 | 6 | 8 | 10 | 12 | 14 | 16 | 18 | 20 | 22 | 24 | 26 | 28 |
| C.3. Mantenimiento y mejoras de Equipos Informáticos y Sistemas Informáticos | Porcentaje de acciones/Proyecto de Mantenimiento y mejoras de Equipos Informáticos y Sistemas Informáticos realizados | Mantenimiento y mejoras de Equipos Informáticos y Sistemas Informáticos realizados | 30 | 35 | 40 | 45 | 50 | 55 | 60 | 65 | 70 | 75 | 80 | 85 | 90 |
| C.4. Control de estado de trabajo | Porcentaje de acciones/Proyecto de Control de estado de trabajo realizadas | Proyecto de Control de estado de trabajo realizadas | 3 | 3 | 3 | 3 | 3 | 3 | 3 | 3 | 3 | 3 | 3 | 3 | 3 |
| C.5. Complemento y Revisión de Cuentas Públicas | Porcentaje de acciones/Proyecto de Complemento y Revisión de Cuentas Públicas realizadas | Proyecto de Complemento y Revisión de Cuentas Públicas realizadas | 3 | 3 | 3 | 3 | 3 | 3 | 3 | 3 | 3 | 3 | 3 | 3 | 3 |

Calendario de Avance Físico Anual Realizado

| Componentes (Bienes / Servicios) | Nombre del indicador | Unidad de medida | Enero | Febrero | Marzo | Abril | Mayo | Junio | Julio | Agosto | Septiembre | Octubre | Noviembre | Diciembre | Total |
|--|---|--|-------|---------|-------|-------|------|-------|-------|--------|------------|---------|-----------|-----------|-------|
| C.1. Registros de Bienes / Servicios adquiridos | Porcentaje de bienes y servicios adquiridos | Bienes y servicios | 23 | 29 | 35 | 44 | 50 | 55 | 60 | 65 | 70 | 75 | 80 | 85 | 100 |
| C.2. Administración de los Recursos Humanos | Porcentaje de acciones/Proyecto de Adquisición de recursos humanos realizados | Proyecto de Adquisición de recursos humanos realizados | 6 | 8 | 10 | 12 | 14 | 16 | 18 | 20 | 22 | 24 | 26 | 28 | 30 |
| C.3. Mantenimiento y mejoras de Equipos Informáticos y Sistemas Informáticos | Porcentaje de acciones/Proyecto de Mantenimiento y mejoras de Equipos Informáticos y Sistemas Informáticos realizados | Mantenimiento y mejoras de Equipos Informáticos y Sistemas Informáticos realizados | 30 | 35 | 40 | 45 | 50 | 55 | 60 | 65 | 70 | 75 | 80 | 85 | 90 |
| C.4. Control de estado de trabajo | Porcentaje de acciones/Proyecto de Control de estado de trabajo realizadas | Proyecto de Control de estado de trabajo realizadas | 3 | 3 | 3 | 3 | 3 | 3 | 3 | 3 | 3 | 3 | 3 | 3 | 3 |
| C.5. Complemento y Revisión de Cuentas Públicas | Porcentaje de acciones/Proyecto de Complemento y Revisión de Cuentas Públicas realizadas | Proyecto de Complemento y Revisión de Cuentas Públicas realizadas | 3 | 3 | 3 | 3 | 3 | 3 | 3 | 3 | 3 | 3 | 3 | 3 | 3 |

Elaboró:
L.A. Lidya Jaraque

Revisó:
L.D. Cristian José Rodríguez

C.D. Juan Carlos Rodríguez



Municipio de Pachucá de Soto
Secretaría de Planeación y Evaluación
Dirección de Planeación, Evaluación y Proyectos Estratégicos

| | | |
|---------------------------------------|-------|---|
| Secretaría a cargo: | 1100 | Secretaría DP, Municipal |
| Unidad responsable de la elaboración: | 1100 | Coordinación Jurídica y Procuraduría Municipal de Planeación y Evaluación, Urbanismo y de Fomento |
| Proyecto: | CDMA | Asesoría Jurídica a personas Sujetas de Vulneración Social |
| Definición del Proyecto: | | Oferta de servicios legales en calidad humana, ética, responsable y en tiempo. |
| Beneficiarios del Proyecto: | 4,131 | Beneficiarios según la población total |

| Componente (Bases / Servicios) | Nombre del Indicador | Unidad de medida | Enero | Febrero | Marzo | Abril | Mayo | Junio | Julio | Agosto | Septiembre | Octubre | Noviembre | Diciembre | Total |
|-----------------------------------|---|---|-------|---------|-------|-------|------|-------|-------|--------|------------|---------|-----------|-----------|-------|
| C.1. Asesoría jurídica en general | Porcentaje de Asesoría jurídica en general | Asesorías jurídicas | 200 | 200 | 250 | 300 | 350 | 400 | 450 | 500 | 550 | 600 | 650 | 700 | 5,000 |
| | Porcentaje de intervenciones de la Unidad de Planeación Conjunta | Intervenciones de la Unidad de Planeación Conjunta | 30 | 45 | 60 | 75 | 90 | 105 | 120 | 135 | 150 | 165 | 180 | 195 | 1,500 |
| C.2. Asesoría en Planeación AFE | Porcentaje de Asesoría en Planeación AFE | Asesorías en Planeación AFE | 2 | 2 | 2 | 2 | 2 | 2 | 2 | 2 | 2 | 2 | 2 | 2 | 20 |
| | Porcentaje de Propósitos legítimos, ciertos y actualizados sobre tratamientos | Propósitos legítimos, ciertos y actualizados sobre tratamientos | 1 | 150 | 0 | 0 | 0 | 0 | 0 | 0 | 0 | 0 | 0 | 0 | 151 |
| C.3. Trabajo social | Porcentaje de acciones a beneficiarios y usuarios | Acciones a beneficiarios y usuarios | 13 | 10 | 12 | 10 | 11 | 13 | 11 | 12 | 10 | 11 | 12 | 10 | 120 |

| Componente (Bases / Servicios) | Nombre del Indicador | Unidad de medida | Enero | Febrero | Marzo | Abril | Mayo | Junio | Julio | Agosto | Septiembre | Octubre | Noviembre | Diciembre | Total |
|-----------------------------------|---|---|-------|---------|-------|-------|------|-------|-------|--------|------------|---------|-----------|-----------|-------|
| C.1. Asesoría jurídica en general | Porcentaje de Asesoría jurídica en general | Asesorías jurídicas | 140 | 200 | 250 | 300 | 350 | 400 | 450 | 500 | 550 | 600 | 650 | 700 | 5,000 |
| | Porcentaje de intervenciones de la Unidad de Planeación Conjunta | Intervenciones de la Unidad de Planeación Conjunta | 5 | 21 | 31 | 38 | 44 | 51 | 58 | 65 | 72 | 79 | 86 | 93 | 650 |
| C.2. Asesoría en Planeación AFE | Porcentaje de Asesoría en Planeación AFE | Asesorías en Planeación AFE | 1 | 1 | 1 | 1 | 1 | 1 | 1 | 1 | 1 | 1 | 1 | 1 | 12 |
| | Porcentaje de Propósitos legítimos, ciertos y actualizados sobre tratamientos | Propósitos legítimos, ciertos y actualizados sobre tratamientos | 0 | 0 | 0 | 0 | 0 | 0 | 0 | 0 | 0 | 0 | 0 | 0 | 0 |
| C.3. Trabajo social | Porcentaje de acciones a beneficiarios y usuarios | Acciones a beneficiarios y usuarios | 0 | 18 | 24 | 30 | 36 | 42 | 48 | 54 | 60 | 66 | 72 | 78 | 600 |



 L.D. Cristian Juan Salazar



 C.F. Adolfo...



Municipio de Pachuca de Soto
 Secretaría de Planeación y Evaluación
 Dirección de Planeación, Evaluación y Proyectos Estratégicos

Formato de Reporte de Avance Trimestral

| | | |
|--------------------------------------|-----|---|
| Sistema a cargo | 100 | Sistema DF Municipal |
| Unidad responsable de la elaboración | 100 | Coordinación Jurídica y Procuraduría Municipal de Promoción y Mitigación Ambiental y las Faldas |
| Proyecto | DMC | Alcaldía Temporal DF Pachuca |
| Definición del Proyecto | | Organizar cronograma legal con calidad humana, ética, transparente y de respeto |
| Beneficiarios del Proyecto | 04 | Medios, niños y adolescentes. |

| Componentes (Bienes / Servicios) | Nombre del indicador | Unidad de medida | Enero | Febrero | Marzo | Abril | Mayo | Junio | Julio | Agosto | Septiembre | Octubre | Noviembre | Diciembre | Acumulado |
|---|---|--|-------|---------|-------|-------|------|-------|-------|--------|------------|---------|-----------|-----------|-----------|
| C.1. Medios, niños y adolescentes temporalmente desplazados | Porcentaje de niños, niñas, adolescentes y adultos con acceso a servicios básicos | niños, niñas, adolescentes y adultos | 0 | 0 | 0 | 0 | 0 | 0 | 0 | 0 | 0 | 0 | 0 | 0 | 0 |
| | Porcentaje de familias migrantes desplazadas temporalmente | Porcentaje de familias migrantes desplazadas temporalmente | 0 | 0 | 0 | 0 | 0 | 0 | 0 | 0 | 0 | 0 | 0 | 0 | 0 |

Componentes de los Medios, Niños, Adolescentes y Adultos

| Componentes (Bienes / Servicios) | Nombre del indicador | Unidad de medida | Enero | Febrero | Marzo | Abril | Mayo | Junio | Julio | Agosto | Septiembre | Octubre | Noviembre | Diciembre | Acumulado |
|---|---|--|-------|---------|-------|-------|------|-------|-------|--------|------------|---------|-----------|-----------|-----------|
| C.1. Medios, niños y adolescentes temporalmente desplazados | Porcentaje de niños, niñas, adolescentes y adultos con acceso a servicios básicos | niños, niñas, adolescentes y adultos | 0 | 0 | 0 | 0 | 0 | 0 | 0 | 0 | 0 | 0 | 0 | 0 | 0 |
| | Porcentaje de familias migrantes desplazadas temporalmente | Porcentaje de familias migrantes desplazadas temporalmente | 0 | 0 | 0 | 0 | 0 | 0 | 0 | 0 | 0 | 0 | 0 | 0 | 0 |

Gerente
 L.D. Francisco García Balleza



Revisor
 L.D. Cristian Martínez



C.P. María del Rosario





Municipio de Pucallpa de Soto
 Secretaría de Planeación y Evaluación
 Dirección de Planeación, Presupuesto y Proyectos Estratégicos

Plan de Inversión de Capital - 2014

| | | |
|-----------------------------------|------|---------------------------------|
| Presupuesto a corto y largo plazo | 100 | Indicador por ítem |
| Presupuesto de inversión | 115 | Indicador de gestión (objetivo) |
| Presupuesto de inversión | 1000 | Indicador de gestión (objetivo) |
| Presupuesto de inversión | 200 | Indicador de gestión (objetivo) |

| Componente (línea / ítem) | Actividad | Modalidad de gestión | Régimen | Febrero | Marzo | Abril | Mayo | Junio | Julio | Agosto | Septiembre | Octubre | Noviembre | Diciembre | Total |
|------------------------------------|--------------------------|--------------------------|--------------------------|---------|-------|-------|------|-------|-------|--------|------------|---------|-----------|-----------|-------|
| 1.1. Inversión de capital (línea) | Presupuesto de inversión | Presupuesto de inversión | Presupuesto de inversión | 1 | 1 | 1 | 1 | 1 | 1 | 1 | 1 | 1 | 1 | 1 | 12 |
| 1.1.1. Inversión de capital (ítem) | Presupuesto de inversión | Presupuesto de inversión | Presupuesto de inversión | 1 | 1 | 1 | 1 | 1 | 1 | 1 | 1 | 1 | 1 | 1 | 12 |

| Componente (línea / ítem) | Actividad | Modalidad de gestión | Régimen | Febrero | Marzo | Abril | Mayo | Junio | Julio | Agosto | Septiembre | Octubre | Noviembre | Diciembre | Total |
|--|--------------------------|--------------------------|--------------------------|---------|-------|-------|------|-------|-------|--------|------------|---------|-----------|-----------|-------|
| 1.1.1.1. Inversión de capital (subítem) | Presupuesto de inversión | Presupuesto de inversión | Presupuesto de inversión | 1 | 1 | 1 | 1 | 1 | 1 | 1 | 1 | 1 | 1 | 1 | 12 |
| 1.1.1.1.1. Inversión de capital (subsubítem) | Presupuesto de inversión | Presupuesto de inversión | Presupuesto de inversión | 1 | 1 | 1 | 1 | 1 | 1 | 1 | 1 | 1 | 1 | 1 | 12 |

Elaborado por:
 [Firma]

Revisado por:
 [Firma]



Municipio de Pachuca de Soto
Secretaría de Planeación y Evaluación
Dirección de Planeación, Evaluación y Proyectos Estratégicos

Formato de Reporte de Avance Trimestral

| | | |
|---------------------------------------|--|---|
| Secretaría o Instituto a cargo: | 1100 | Sistema para el Desarrollo Integral de la Familia |
| Unidad responsable de la elaboración: | 1500 | Coordinación de Protección a la Infancia y Desarrollo Comunitario |
| Proyecto: | DA87 | Quinto de Estimación Multianual |
| Definición del Proyecto: | Las enfermedades físicas en niñas, niñas adolescentes y personas adultas mayores con discapacidad se disminuyen gracias a mejor atención otorgada en los espacios de atención. | |
| Beneficiarios del Proyecto: | 89 | Quinto de Estimación Multianual |

Calendrierización de las Metas Anuales, Anuncio Programado

| Componentes (Bienes / Servicios) | Nombre del Indicador | Unidad de medida | Enero | Febrero | Marzo | Abril | Mayo | Junio | Julio | Agosto | Septiembre | Octubre | Noviembre | Diciembre | Presupuesto |
|----------------------------------|---------------------------------|-------------------|-------|---------|-------|-------|------|-------|-------|--------|------------|---------|-----------|-----------|-------------|
| C.1 Tiempos otorgados | Porcentaje de tiempos otorgados | Tiempos otorgados | 0 | 0 | 0 | 0 | 0 | 0 | 0 | 0 | 0 | 0 | 0 | 0 | 0 |

Calendrierización de las Metas Anuales, Anuncio Real

| Componentes (Bienes / Servicios) | Nombre del Indicador | Unidad de medida | Enero | Febrero | Marzo | Abril | Mayo | Junio | Julio | Agosto | Septiembre | Octubre | Noviembre | Diciembre | Asignación |
|----------------------------------|---------------------------------|-------------------|-------|---------|-------|-------|------|-------|-------|--------|------------|---------|-----------|-----------|------------|
| C.1 Tiempos otorgados | Porcentaje de tiempos otorgados | Tiempos otorgados | 0 | 0 | 0 | 0 | 0 | 0 | 0 | 0 | 0 | 0 | 0 | 0 | 0 |

Elaboró:
M. EN A.G.O. CLAYTON SERRA LUNA

Revisó:
L.D. CRISTÓBAL PÉREZ

C.P. MARCELO GARCÍA VILLALBA



Municipio de Pachuca de Soto
Secretaría de Planeación y Evaluación
Dirección de Planeación, Evaluación y Proyectos Estratégicos

Formato de Reporte de Avance Trimestral


| | | |
|---------------------------------------|--|--|
| Secretaría o Instituto a cargo: | 1100 | Sistema DIF Municipal |
| Unidad responsable de la elaboración: | 1150 | Coordinación de Planeación e Iniciativas Comunitarias |
| Proyecto: | DM 08 | CAC Camaleón |
| Definición del Proyecto: | Carga a Maestros y padres trabajadores del municipio de Pachuca que trabajan en horas y días de 1 a 5 años 11 meses. Implementación para que los padres trabajadores puedan ser los responsables de sus hijos. | |
| Beneficiarios del Proyecto: | 37 | Padres y niños de 3 a 5 años 11 meses del municipio de Pachuca para ser el responsable de sus hijos. |


Cuantificación de los Méas Anuales, Aproximada

| Componentes (Bienes / Servicios) | Nombre del Indicador | Unidad de medida | Enero | Febrero | Marzo | Abril | Mayo | Junio | Julio | Agosto | Septiembre | Octubre | Noviembre | Diciembre |
|--|---|--|-------|---------|-------|-------|-------|-------|-------|--------|------------|---------|-----------|-----------|
| C.1. Servicios Educativos Integrales Obligados | Porcentaje de servicios educativos realizados | Reporte mensual de copias SED, Listas de asistencia y exámenes de satisfacción | 37 | 37 | 37 | 37 | 37 | 37 | 37 | 37 | 37 | 37 | 37 | 37 |
| | C.2. Alumnos Obligados | Alumnos obligados | 1,254 | 1,406 | 1,400 | 1,400 | 1,554 | 1,558 | 1,614 | 1,68 | 1,534 | 1,554 | 1,457 | 1,557 |

Cuantificación de los Méas Anuales, Aproximada

| Componentes (Bienes / Servicios) | Nombre del Indicador | Unidad de medida | Enero | Febrero | Marzo | Abril | Mayo | Junio | Julio | Agosto | Septiembre | Octubre | Noviembre | Diciembre |
|--|---|--|-------|---------|-------|-------|------|-------|-------|--------|------------|---------|-----------|-----------|
| C.1. Servicios Educativos Integrales Obligados | Porcentaje de servicios educativos realizados | Reporte mensual de copias SED, Listas de asistencia y exámenes de satisfacción | 19 | 19 | 19 | 21 | 20 | 20 | 20 | 20 | 20 | 20 | 20 | 20 |
| | C.2. Alumnos Obligados | Alumnos obligados | 0 | 184 | 408 | 308 | 540 | 442 | 110 | 178 | 404 | 404 | 404 | 404 |


 M. Ely Ochoa Mora Luna

Revisó

 L.D. Cristian Alvarado


 E.P. Espinoza



Municipio de Pachuca de Soto
 Secretaría de Planeación y Evaluación
 Dirección de Planeación, Evaluación y Proyecciones Estratégicas

Formato de Reporte de Avance Trimestral

| | | |
|--------------------------------------|--|---|
| Secretaría o Instituto a cargo | 1100 | Sistema DIF Municipal |
| Unidad responsable de la elaboración | 1150 | Coordinación de Planeación e Informativa / Desarrollo Comunitario |
| Proyecto | DIMD | CAC La Roca |
| Definición del Proyecto: | Ocupar a madres y padres trabajadores del municipio de Pachuca con largas horas y saldos de 3 a 5 años 11 meses en sus unidades para que mejor a través de educación como parte de su desarrollo integral. | |
| Beneficiarios del Proyecto: | 55 | Mujeres y niños de 3 a 5 años 11 meses del municipio de Pachuca |

Calificaciones de los Meses Acorde a los Meses

| Componentes (Ejemplos / Servicios) | Nombre del Indicador | Unidad de medida | Enero | Febrero | Marzo | Abril | Mayo | Junio | Julio | Agosto | Septiembre | Octubre | Noviembre | Diciembre | Cuadrante |
|---|---|--|-------|---------|-------|-------|-------|-------|-------|--------|------------|---------|-----------|-----------|-----------|
| C.1. Servicios Educativos Inapropiados Ocupados | Porcentaje de servicios educativos realizados | Reporte mensual de cupos SEE, Listas de asistencia y asistencia de institución | 55 | 55 | 55 | 55 | 55 | 55 | 55 | 55 | 55 | 55 | 55 | 55 | 55 |
| C.2. Alumnos Ocupados | Porcentaje de alumnos ocupados | Alumnos ocupados | 1,870 | 2,200 | 2,200 | 2,200 | 2,270 | 2,420 | 2,720 | 2,820 | 2,750 | 2,820 | 2,820 | 2,820 | 2,820 |

Calificaciones de los Meses Acorde a los Meses

| Componentes (Ejemplos / Servicios) | Nombre del Indicador | Unidad de medida | Enero | Febrero | Marzo | Abril | Mayo | Junio | Julio | Agosto | Septiembre | Octubre | Noviembre | Diciembre | Cuadrante |
|---|---|--|-------|---------|-------|-------|-------|-------|-------|--------|------------|---------|-----------|-----------|-----------|
| C.1. Servicios Educativos Inapropiados Ocupados | Porcentaje de servicios educativos realizados | Reporte mensual de cupos SEE, Listas de asistencia y asistencia de institución | 37 | 35 | 35 | 35 | 35 | 35 | 35 | 35 | 35 | 35 | 35 | 35 | 35 |
| C.2. Alumnos Ocupados | Porcentaje de alumnos ocupados | Alumnos ocupados | 0 | 720 | 714 | 720 | 1,344 | 1,320 | 200 | 220 | 1,420 | 1,420 | 1,320 | 1,420 | 1,420 |

EN AÑO GRUPO DE TRABAJO

Luis Daniel Cruz López

Projección

L.D. Cruz López

C.F. Cruz López



Municipio de Pachuca de Soto
Secretaría de Planeación y Evaluación
Dirección de Planeación, Evaluación y Proyectos Estratégicos

Formato de Reporte de Avance Trimestral


| | | |
|---------------------------------------|--|---|
| Secretaría o Instituto a cargo: | 1100 | Sistema DIF Municipal |
| Unidad responsable de la elaboración: | 1150 | Coordinación de Protección a la Infancia y Desarrollo Comunitario |
| Proyecto: | DH1 10 | CANC Hipocampo |
| Definición del Proyecto: | Obrar a Mujeres y padres responsables del municipio de Pachuca que tengan niños y niñas de 3 a 6 años 11 meses, facilidades para que hagan o aldo su educación como parte de su desarrollo integral. | |
| Beneficiarios del Proyecto: | 66 | Mujeres y niños de 3 a 6 años 11 meses del municipio de Pachuca |

Calendarización de los Meses Analizados Avance Trimestral

| Componentes (Bienes / Servicios) | Nombre del Indicador | Unidad de medida | Enero | Febrero | Marzo | Abril | Mayo | Junio | Julio | Agosto | Septiembre | Octubre | Noviembre | Diciembre | Acumulado |
|---|---|--|-------|---------|-------|-------|-------|-------|-------|--------|------------|---------|-----------|-----------|-----------|
| C.1. Servicios Educativos Integrales Oligarques | Porcentaje de servicios educativos realizados | Reporte mensual de copias SEEL, Listas de asistencia y encuestas de satisfacción | 58 | 58 | 58 | 58 | 58 | 58 | 58 | 58 | 58 | 58 | 58 | 58 | 608 |
| C.2. Alimentos Oligarques | Porcentaje de alimentos otorgados | Alimentos otorgados | 1,972 | 2,204 | 2,320 | 2,394 | 2,436 | 2,592 | 2,776 | 2,820 | 2,696 | 2,608 | 2,528 | 1,960 | 23,948 |

Calendarización de los Meses Analizados Avance Final

| Componentes (Bienes / Servicios) | Nombre del Indicador | Unidad de medida | Enero | Febrero | Marzo | Abril | Mayo | Junio | Julio | Agosto | Septiembre | Octubre | Noviembre | Diciembre | Acumulado |
|---|---|--|-------|---------|-------|-------|-------|-------|-------|--------|------------|---------|-----------|-----------|-----------|
| C.1. Servicios Educativos Integrales Oligarques | Porcentaje de servicios educativos realizados | Reporte mensual de copias SEEL, Listas de asistencia y encuestas de satisfacción | 38 | 38 | 38 | 37 | 36 | 35 | 39 | 42 | 47 | 46 | 46 | 46 | 477 |
| C.2. Alimentos Oligarques | Porcentaje de alimentos otorgados | Alimentos otorgados | 0 | 375 | 743 | 546 | 1,217 | 1,304 | 238 | 228 | 774 | 639 | 1,287 | 889 | 6,300 |


 Efraim Mora Luna
 M. EN A. C. C. (C)

Recibo
 L.D. Cristian Alfo Rodríguez


 Cristian Alfo Rodríguez



Municipio de Pachuca de Soto
Secretaría de Planeación y Evaluación
Dirección de Planeación, Evaluación y Proyectos Estratégicos

Formato de Reporte de Avance Trimestral


| | | |
|---------------------------------------|--|---|
| Secretaría o Instituto a cargo: | 1100 | Sistema OPI Municipal |
| Unidad responsable de la elaboración: | 1150 | Coordinación de Planeación e Inversión y Desarrollo Comunitario |
| Proyecto: | DM11 | CAC Plurario |
| Definición del Proyecto: | Cargar e habilitar y poblar transacciones del municipio de Pachuca que tengan años y meses de 3 a 5 años 11 meses. Identificar para que bases o datos se elaboraron como parte de la actividad asignada. | |
| Beneficiarios del Proyecto: | 70 | Miles y años de 3 a 5 años 11 meses del municipio de Pachuca |

Calendarización de las Mesas Anuales - Avance Programado

| Componentes (Bienes / Servicios) | Nombre del Indicador | Unidad de medida | Enero | Febrero | Marzo | Abril | Mayo | Junio | Julio | Agosto | Septiembre | Octubre | Noviembre | Diciembre | Total |
|--|---|---|-------|---------|-------|-------|-------|-------|-------|--------|------------|---------|-----------|-----------|-------|
| C.1. Servicios Educativos Integrados Obligados | Porcentaje de servicios educativos realizados | Reporte mensual de repórtase SED, Lista de estadísticas y encuestas de satisfacción | 70 | 70 | 70 | 70 | 70 | 70 | 70 | 70 | 70 | 70 | 70 | 70 | 840 |
| | C.2. Alumnos Obligados | Alumnos obligados | 2,300 | 2,000 | 2,000 | 2,000 | 2,540 | 3,000 | 3,540 | 3,540 | 3,540 | 3,540 | 3,540 | 3,540 | 3,540 |

Calendarización de las Mesas Anuales - Avance Real

| Componentes (Bienes / Servicios) | Nombre del Indicador | Unidad de medida | Enero | Febrero | Marzo | Abril | Mayo | Junio | Julio | Agosto | Septiembre | Octubre | Noviembre | Diciembre | Total |
|--|---|---|-------|---------|-------|-------|-------|-------|-------|--------|------------|---------|-----------|-----------|-------|
| C.1. Servicios Educativos Integrados Obligados | Porcentaje de servicios educativos realizados | Reporte mensual de repórtase SED, Lista de estadísticas y encuestas de satisfacción | 00 | 56 | 56 | 56 | 56 | 56 | 56 | 56 | 56 | 56 | 56 | 56 | 688 |
| | C.2. Alumnos Obligados | Alumnos obligados | 0 | 378 | 850 | 878 | 1,070 | 1,070 | 1,070 | 1,070 | 1,070 | 1,070 | 1,070 | 1,070 | 1,070 |


 M. E. A. G. de la Cruz Mora Luna

Revisó
 L. O. Cárdenas Márquez


 L. O. Cárdenas Márquez



Municipio de Pachuca de Soto
Secretaría de Planeación y Evaluación
Dirección de Planeación, Evaluación y Proyectos Estratégicos

Formato de Reporte de Avance Trimestral


| | | |
|---------------------------------------|------|---|
| Secretaría o Instituto a cargo | 1100 | Sistema DIF Municipal |
| Unidad responsable de la elaboración: | 1150 | Coordinación de Protección a la Infancia y Desarrollo Comunitario |
| Proyecto: | DM12 | CAIC Santa Julia |
| Definición del Proyecto: | | Ofertar a Madres y padres que trabajan en el municipio de Pachuca con hijos entre los 3 a 5 años 11 meses, actividades para que mejor dicho la educación como parte de su desarrollo integral |
| Beneficiarios del Proyecto: | 108 | Mujeres y niños de 3 a 5 años 11 meses del municipio de Pachuca |


Calendarización de los Metas Anuales Avance Programado

| Componentes (Bienes / Servicios) | Nombre del indicador | Unidad de medida | Enero | Febrero | Marzo | Abril | Mayo | Junio | Julio | Agosto | Septiembre | Octubre | Noviembre | Diciembre | Acumulado |
|--|---|--|-------|---------|-------|-------|-------|-------|-------|--------|------------|---------|-----------|-----------|-----------|
| C.1. Servicios Educativos Integrales Otorgados | Porcentaje de servicios educativos realizados | Reporte mensual de captura SEB, Listas de asistencia y encuestas de satisfacción | 106 | 108 | 106 | 102 | 105 | 103 | 98 | 98 | 98 | 97 | 95 | 95 | 1,075 |
| C.2. Alimentió Otorgados | Porcentaje de alimentos otorgados | Alimentos otorgados | 3,672 | 4,104 | 4,320 | 4,064 | 4,526 | 4,792 | 3,338 | 421 | 4,586 | 4,828 | 4,329 | 4,425 | 42,358 |

Calendarización de los Metas Anuales Avance Real

| Componentes (Bienes / Servicios) | Nombre del indicador | Unidad de medida | Enero | Febrero | Marzo | Abril | Mayo | Junio | Julio | Agosto | Septiembre | Octubre | Noviembre | Diciembre | Acumulado |
|--|---|--|-------|---------|-------|-------|-------|-------|-------|--------|------------|---------|-----------|-----------|-----------|
| C.1. Servicios Educativos Integrales Otorgados | Porcentaje de servicios educativos realizados | Reporte mensual de captura SEB, Listas de asistencia y encuestas de satisfacción | 69 | 83 | 88 | 87 | 88 | 87 | 87 | 87 | 87 | 86 | 85 | 85 | 1,042 |
| C.2. Alimentió Otorgados | Porcentaje de alimentos otorgados | Alimentos otorgados | 0 | 404 | 1,569 | 1,427 | 2,409 | 2,790 | 3,587 | 524 | 2,467 | 1,682 | 1,896 | 1,389 | 17,536 |


EN A G. Quintana Mora Lopez
 Elabóro


 Revisó
L.D. Cristóbal Rivas Ruiz


 C.P. [Illegible]



Municipio de Pachuca de Soto
Secretaría de Planeación y Evaluación
Dirección de Planeación, Evaluación y Proyectos Estratégicos

Formato de Reporte de Avance Temporal


| | | |
|---------------------------------------|---|--|
| Secretaría o instituto a cargo: | 1100 | Sistema DIF Municipal |
| Unidad responsable de la elaboración: | 1150 | Coordinación de Promoción e Informativa y Desarrollo Comunitario |
| Proyecto: | DM 13 | CAIC Tapachula |
| Definición del Proyecto: | Obrar a través de las unidades de planeación del municipio de Pachuca que tengan relación con los años 11 meses, especificando para qué líneas o rubros se indicará, como parte de su desarrollo integral | |
| Beneficiarios del Proyecto: | 46 | Mujeres y niños de 3 a 5 años 11 meses del municipio de Pachuca |


Calendarización de las Bajas Anuales - Avance Programado

| Componentes (Bienes / Servicios) | Nombre del indicador | Unidad de medida | Enero | Febrero | Marzo | Abril | Mayo | Junio | Julio | Agosto | Septiembre | Octubre | Noviembre | Diciembre | Total |
|--|---|---|-------|---------|-------|-------|-------|-------|-------|--------|------------|---------|-----------|-----------|--------|
| C.1. Servicios Educativos Integrales Otorgados | Porcentaje de servicios educativos realizados | Recibo mensual de capturas SEB, Listas de asistencia y cuentas de establecimiento | 46 | 46 | 46 | 46 | 46 | 46 | 46 | 46 | 46 | 46 | 46 | 46 | 532 |
| C.2. Alimentos Otorgados | Porcentaje de alimentos otorgados | Alimentos otorgados | 1,564 | 1,748 | 1,640 | 1,748 | 1,503 | 2,004 | 1,912 | 1,64 | 1,502 | 1,500 | 1,440 | 1,400 | 18,000 |

Calendarización de las Bajas Anuales - Avance Real

| Componentes (Bienes / Servicios) | Nombre del indicador | Unidad de medida | Enero | Febrero | Marzo | Abril | Mayo | Junio | Julio | Agosto | Septiembre | Octubre | Noviembre | Diciembre | Total |
|--|---|---|-------|---------|-------|-------|------|-------|-------|--------|------------|---------|-----------|-----------|-------|
| C.1. Servicios Educativos Integrales Otorgados | Porcentaje de servicios educativos realizados | Recibo mensual de capturas SEB, Listas de asistencia y cuentas de establecimiento | 56 | 35 | 35 | 34 | 33 | 33 | 33 | 36 | 38 | 45 | 40 | 45 | 454 |
| C.2. Alimentos Otorgados | Porcentaje de alimentos otorgados | Alimentos otorgados | 0 | 158 | 502 | 526 | 585 | 802 | 204 | 216 | 1,370 | 639 | 1,046 | 501 | 7,600 |


M. EN A. G. Gloria Mora-Lina


L.D. Ciudadela Alan Reyes Pérez


C.P. María Inés



Municipio de Pachuta de Soto
Secretaría de Planeación y Evaluación
Dirección de Planeación, Evaluación y Proyectos Estratégicos

Formato de Reporte de Avance Trimestral


| | | |
|---------------------------------------|---|---|
| Secretaría o Inetido a cargo | 1100 | Sistema DF Municipal |
| Unidad responsable de la elaboración: | 1130 | Coordinación de Planeación e Inetencia y Desarrollo Comunitario |
| Proyecto: | DM 14 | CAVC Ciudadano |
| Definición del Proyecto: | Obrar a Mujeres y padres que trabajan en el municipio de Pachuta que tengan niños y niñas de 3 a 5 años 11 meses, facilitados para que tengan a cargo la educación temprana de su descendiente escolar. | |
| Beneficiarios del Proyecto: | 56 | Niñas y niños de 3 a 5 años 11 meses del municipio de Pachuta |

Calendarización de las Metas Anuales - Avance Programado

| Componentes (Bienes / Servicios) | Nombre del Indicador | Unidad de medida | Enero | Febrero | Marzo | Abril | Mayo | Junio | Julio | Agosto | Septiembre | Octubre | Noviembre | Diciembre | Acumulado |
|--|---|--|-------|---------|-------|-------|-------|-------|-------|--------|------------|---------|-----------|-----------|-----------|
| C.1. Servicios Educativos Ineternos Desaprobados | Porcentaje de servicios educativos realizados | Reporte mensual de capturas (SEB) Listas de asistencia y asistencia de realización | 56 | 56 | 56 | 56 | 56 | 56 | 56 | 56 | 56 | 56 | 56 | 56 | 56 |
| | C.2. Alimentos Desaprobados | Alimentos desaprobados | 1,930 | 2,196 | 2,280 | 2,196 | 2,304 | 2,308 | 1,254 | 1,254 | 208 | 1,254 | 1,254 | 1,254 | 1146 |

Calendarización de las Metas Anuales - Avance Real

| Componentes (Bienes / Servicios) | Nombre del Indicador | Unidad de medida | Enero | Febrero | Marzo | Abril | Mayo | Junio | Julio | Agosto | Septiembre | Octubre | Noviembre | Diciembre | Acumulado |
|--|---|--|-------|---------|-------|-------|------|-------|-------|--------|------------|---------|-----------|-----------|-----------|
| C.1. Servicios Educativos Ineternos Desaprobados | Porcentaje de servicios educativos realizados | Reporte mensual de capturas (SEB) Listas de asistencia y asistencia de realización | 52 | 51 | 51 | 45 | 45 | 45 | 45 | 51 | 51 | 51 | 45 | 45 | 658 |
| | C.2. Alimentos Desaprobados | Alimentos desaprobados | 0 | 437 | 907 | 710 | 606 | 1,334 | 154 | 276 | 1,892 | 797 | 1,487 | 682 | 8,679 |


M. EN A.B. Carolina Rojas Luna


L.D. Carolina Rojas Luna


C.P. Carolina Rojas Luna



Municipio de Pachuca de Soto
Secretaría de Planeación y Evaluación
Dirección de Planeación, Evaluación y Proyectos Estratégicos

Formato de Reporte de Avance Trimestral


| | | |
|--|--|--|
| actividad o incluido a cargo: | 1100 | Sistema DIF Municipal |
| actividad responsable de la elaboración: | 1150 | Coordinación de Planeación e la Infraestructura y Desarrollo Comunitario |
| proyecto: | DM 15 | Centros de Desarrollo Comunitario |
| afiliación del Proyecto: | Metas, metas subsecuentes en situación vulnerable fortalecimiento sus actividades y capacitaciones contempladas etapas de negocios socio-económicos. fortalecimiento los tipos electores entre los cuales están los siguientes: social | |
| beneficiarios del Proyecto: | 546 | Las niñas, niños y adolescentes del Municipio de Pachuca de Soto |

Calendarización de las Metas Anuales, Avance Programado

| Componentes (Bienes / Servicios) | Nombre del Indicador | Unidad de medida | Enero | Febrero | Marzo | Abril | Mayo | Junio | Julio | Agosto | Septiembre | Octubre | Noviembre | Diciembre | Acumulado |
|---|---|---|-------|---------|-------|-------|------|-------|-------|--------|------------|---------|-----------|-----------|-----------|
| C.1. Pláticas talleres y consultas psicoeducativas otorgadas. | Porcentaje de pláticas, talleres y consultas otorgadas. | Pláticas, talleres y consultas otorgadas. | 22 | 24 | 36 | 52 | 51 | 63 | 68 | 54 | 37 | 46 | 41 | 39 | 305 |
| | C.2. Apoyo becas otorgadas. | Apoyo de becas otorgadas. | 0 | 0 | 0 | 0 | 0 | 0 | 0 | 0 | 0 | 0 | 0 | 0 | 0 |

Calendarización de las Metas Anuales, Avance Real

| Componentes (Bienes / Servicios) | Nombre del Indicador | Unidad de medida | Enero | Febrero | Marzo | Abril | Mayo | Junio | Julio | Agosto | Septiembre | Octubre | Noviembre | Diciembre | Acumulado |
|---|---|---|-------|---------|-------|-------|------|-------|-------|--------|------------|---------|-----------|-----------|-----------|
| C.1. Pláticas talleres y consultas psicoeducativas otorgadas. | Porcentaje de pláticas, talleres y consultas otorgadas. | Pláticas, talleres y consultas otorgadas. | 36 | 52 | 134 | 172 | 150 | 118 | 140 | 114 | 88 | 91 | 68 | 68 | 1,286 |
| | C.2. Apoyo becas otorgadas. | Apoyo de becas otorgadas. | 0 | 0 | 0 | 29 | 0 | 0 | 0 | 0 | 0 | 0 | 0 | 0 | 29 |


Estelita Mora Luna
 M. EN A.G.O.G.


L.D. Criselda Alán Rodríguez
 Redato


 C.P. María del Valle



Municipio de Pachuca de Soto
Secretaría de Planeación y Evaluación
Dirección de Planeación, Evaluación y Proyectos Estratégicos

Formato de Reporte de Avance Trimestral


| | | |
|---------------------------------------|-------|---|
| Secretaría o Instituto a cargo: | 1100 | Sistema DF Municipal |
| Unidad responsable de la elaboración: | 1150 | Coordinación de Protección a la Infancia y Desarrollo Comunitario |
| Proyecto: | DM16 | Programas Alimentarios |
| Definición del Proyecto: | | Bovidos apoyo alimentarios a bajo costo a niños y niñas de edad escolarizada de preescolar a secundaria, adolescentes, personas adultas mayores y personas con discapacidad en situación de vulnerabilidad del Municipio de Pachuca de Soto |
| Beneficiarios del Proyecto: | 4,057 | Niños y niñas de edad escolarizada de preescolar a secundaria, adolescentes, personas adultas mayores y personas con discapacidad en situación de vulnerabilidad del Municipio de Pachuca de Soto |

Calendarización de las Metas Anuales - Avance Programado


| Componentes (Bienes / Servicios) | Nombre del Indicador | Unidad de medida | Enero | Febrero | Marzo | Abril | Mayo | Junio | Julio | Agosto | Septiembre | Octubre | Noviembre | Diciembre | Acumulado |
|--|--|-----------------------------------|--------|---------|--------|--------|--------|--------|--------|--------|------------|---------|-----------|-----------|-----------|
| C.1 Desayunos fríos otorgados | Porcentaje de desayunos fríos otorgados | Desayunos Fríos Otorgados | 72,000 | 72,000 | 80,000 | 38,000 | 92,000 | 72,000 | 76,000 | 0 | 96,000 | 78,000 | 80,000 | 60,000 | 800,000 |
| C.2 Desayunos calientes otorgados | Porcentaje de desayunos calientes otorgados | Desayunos Calientes Otorgados | 9,600 | 10,800 | 12,600 | 6,000 | 12,000 | 12,800 | 11,400 | 4,200 | 13,200 | 12,000 | 10,800 | 7,800 | 110,000 |
| C.3 Alimentos otorgados de los E.A.E. y D. | Porcentaje de alimentos otorgados de los E.A.E. y D. | Alimentos Otorgados | 7,340 | 9,832 | 6,745 | 465 | 6,760 | 5,220 | 250 | 350 | 8,673 | 6,780 | 7,750 | 5,025 | 79,000 |
| C.4 Dotación alimentaria Adultos Mayores y Personas con Discapacidad | Porcentaje de dotaciones otorgadas | Dotaciones Alimentarias Otorgadas | 57 | 57 | 57 | 57 | 57 | 57 | 57 | 57 | 57 | 57 | 57 | 57 | 684 |

Calendarización de las Metas Anuales - Avance Real

| Componentes (Bienes / Servicios) | Nombre del Indicador | Unidad de medida | Enero | Febrero | Marzo | Abril | Mayo | Junio | Julio | Agosto | Septiembre | Octubre | Noviembre | Diciembre | Acumulado |
|--|--|-----------------------------------|--------|---------|--------|--------|--------|--------|--------|--------|------------|---------|-----------|-----------|-----------|
| C.1 Desayunos fríos otorgados | Porcentaje de desayunos fríos otorgados | Desayunos Fríos Otorgados | 72,000 | 72,000 | 88,000 | 40,000 | 92,000 | 72,000 | 20,000 | 20,000 | 76,000 | 75,000 | 60,000 | 40,000 | 748,000 |
| C.2 Desayunos calientes otorgados | Porcentaje de desayunos calientes otorgados | Desayunos Calientes Otorgados | 9,600 | 9,600 | 16,800 | 5,400 | 10,800 | 13,800 | 10,800 | 3,000 | 12,000 | 12,600 | 12,600 | 7,200 | 100,000 |
| C.3 Alimentos otorgados de los E.A.E. y D. | Porcentaje de alimentos otorgados de los E.A.E. y D. | Alimentos Otorgados | 0 | 0 | 0 | 0 | 0 | 0 | 0 | 0 | 4,614 | 4,725 | 3,557 | 2,388 | 6,694 |
| C.4 Dotación alimentaria Adultos Mayores y Personas con Discapacidad | Porcentaje de dotaciones otorgadas | Dotaciones Alimentarias Otorgadas | 0 | 0 | 0 | 0 | 114 | 57 | 57 | 87 | 0 | 57 | 57 | 0 | 438 |


M. EN A.G. Ocasio y MORA LUNA
 Encargado


 Revisó
L.D. Cristóbal Alvarado


 C.P. María Inés



Municipio de Pachuca de Soto
Secretaría de Planeación y Evaluación
Dirección de Planeación, Evaluación y Proyectos Estratégicos

Formato de Reporte de Avance Trimestral


| | | |
|---------------------------------------|---|---|
| Secretaría a cargo: | 1100 | Secretaría DIF Municipal |
| Unidad responsable de la elaboración: | 1150 | Coordinación de Protección a la Infancia y Desarrollo Comunitario |
| Proyecto: | DM17 | Ludoteca |
| Definición del Proyecto: | Las niñas y niños del municipio de Pachuca cuentan con actividades ludicas para el desarrollo de habilidades lecturas, estimulaciones físicas y musicales | |
| Beneficiarios del Proyecto: | 23 112 | Niñas, niños de 4 meses a 8 años de edad del municipio de Pachuca |

Calendarización de las Metas Anuales, Avance Programado

| Componentes (Bienes / Servicios) | Nombre del indicador | Unidad de medida | Enero | Febrero | Marzo | Abril | Mayo | Junio | Julio | Agosto | Septiembre | Octubre | Noviembre | Diciembre | Asamblea |
|---|--|----------------------------|-------|---------|-------|-------|-------|-------|-------|--------|------------|---------|-----------|-----------|----------|
| C.1. Numero de niñas y niños beneficiados | Porcentaje de niñas y niños beneficiados | Niñas y niños beneficiados | 2,300 | 1,500 | 1,300 | 2,000 | 1,600 | 2,300 | 2,491 | 2,200 | 1,500 | 1,700 | 1,800 | 2,000 | 20-112 |

Calendarización de las Metas Anuales Avance Real

| Componentes (Bienes / Servicios) | Nombre del indicador | Unidad de medida | Enero | Febrero | Marzo | Abril | Mayo | Junio | Julio | Agosto | Septiembre | Octubre | Noviembre | Diciembre | Asamblea |
|---|--|----------------------------|-------|---------|-------|-------|------|-------|-------|--------|------------|---------|-----------|-----------|----------|
| C.1. Numero de niñas y niños beneficiados | Porcentaje de niñas y niños beneficiados | Niñas y niños beneficiados | 0 | 0 | 0 | 0 | 0 | 0 | 0 | 0 | 0 | 0 | 0 | 0 | 0 |


 M. ENAD Ochoyerra Lanza

Rende
 L.D. Cristian Mari Ruiz


 C.P. Lopez



Municipio de Pachuca de Soto
Secretaría de Planeación y Evaluación
Dirección de Planeación, Evaluación y Proyectos Estratégicos

Formato de Reporte de Avance Trimestral

| | | |
|---------------------------------------|--|---|
| Secretaría o Instituto a cargo: | 1100 | Sistema DIF Municipal |
| Unidad responsable de la elaboración: | 1150 | Coordinación de Planeación e la Infancia y Desarrollo Comunitario |
| Proyecto: | DM18 | Bosqueque |
| Definición del Proyecto: | Brindar un espacio en el Municipio de Pachuca donde la población realice actividades y cuente con un espacio de recreación | |
| Beneficiarios del Proyecto: | 29,744 | Bosqueque |

Calendarización de las Metas Anuales, Avance Programado

| Componentes (Bienes / Servicios) | Nombre del Indicador | Unidad de medida | Enero | Febrero | Marzo | Abril | Mayo | Junio | Julio | Agosto | Septiembre | Octubre | Noviembre | Diciembre | Acumulada |
|--|----------------------------------|--------------------|-------|---------|-------|-------|-------|-------|-------|--------|------------|---------|-----------|-----------|-----------|
| C.1 Servicio de Atención y Recreación al Público Inmóvil | Porcentaje de Población Atendida | Población Atendida | 2,479 | 2,479 | 2,479 | 2,490 | 2,479 | 2,479 | 2,479 | 2,478 | 2,478 | 2,489 | 2,485 | 2,485 | 29,744 |

Calendarización de las Metas Anuales, Avance Real

| Componentes (Bienes / Servicios) | Nombre del Indicador | Unidad de medida | Enero | Febrero | Marzo | Abril | Mayo | Junio | Julio | Agosto | Septiembre | Octubre | Noviembre | Diciembre | Acumulada |
|--|----------------------------------|--------------------|-------|---------|-------|-------|------|-------|-------|--------|------------|---------|-----------|-----------|-----------|
| C.1 Servicio de Atención y Recreación al Público Inmóvil | Porcentaje de Población Atendida | Población Atendida | 0 | 0 | 0 | 0 | 0 | 0 | 0 | 0 | 2,200 | 4,700 | 6,000 | 6,070 | 12,800 |

M. EN A. D. O. Grisys Mengelina

Reyes Cristian Alan

C.P. Marco Antonio



Municipio de Pachuca de Soto
Secretaría de Planeación y Evaluación
Dirección de Planeación, Evaluación y Proyectos Estratégicos

Formato de Reporte de Avance Trimestral

| | | |
|---------------------------------------|---|---|
| Secretaría o Instituto a cargo: | 1103 | Sistema DIF Municipal |
| Unidad responsable de la elaboración: | 1180 | Coordinación de Servicios Médicos |
| Proyecto: | DM19 | Servicios Médicos, Odontológicos, Nutricionales y Estudios de Gabinete |
| Definición del Proyecto: | Implementar acciones relacionadas con la prevención y promoción de la salud con perspectiva de género | |
| Beneficiarios del Proyecto: | 5,200 | Población del Municipio de Pachuca que enfrenta desigualdad en salud debido a la falta de recursos económicos, sociales, políticos o institucionales. |

Calendarización de los Metas Anuales Avance Programado

| Componentes (Bienes / Servicios) | Nombre del indicador | Unidad de medida | Enero | Febrero | Marzo | Abril | Mayo | Junio | Julio | Agosto | Septiembre | Octubre | Noviembre | Diciembre | Acumulado |
|--|--|--|-------|---------|-------|-------|------|-------|-------|--------|------------|---------|-----------|-----------|-----------|
| C.1. Servicios médicos de primer nivel de atención otorgados | Porcentaje de Servicios Médicos otorgados | Servicios Médicos | 500 | 630 | 600 | 600 | 600 | 750 | 540 | 650 | 590 | 660 | 560 | 450 | 7350 |
| C.2. Acciones con enfoque preventivo en materia de salud otorgadas | Porcentaje de personas beneficiadas con las campañas | Evidencia fotográfica, acciones de atención pública y lista de asistencia. | 25 | 165 | 125 | 35 | 50 | 65 | 35 | 71 | 40 | 200 | 30 | 34 | 200 |

Calendarización de las Metas Anuales Avance Real

| Componentes (Bienes / Servicios) | Nombre del indicador | Unidad de medida | Enero | Febrero | Marzo | Abril | Mayo | Junio | Julio | Agosto | Septiembre | Octubre | Noviembre | Diciembre | Acumulado |
|--|--|--|-------|---------|-------|-------|------|-------|-------|--------|------------|---------|-----------|-----------|-----------|
| C.1. Servicios médicos de primer nivel de atención otorgados | Porcentaje de Servicios Médicos otorgados | Servicios Médicos | 314 | 517 | 704 | 574 | 706 | 618 | 712 | 1294 | 530 | 691 | 526 | 307 | 7304 |
| C.2. Acciones con enfoque preventivo en materia de salud otorgadas | Porcentaje de personas beneficiadas con las campañas | Evidencia fotográfica, acciones de atención pública y lista de asistencia. | 30 | 104 | 48 | 119 | 44 | 128 | 126 | 565 | 86 | 780 | 54 | 26 | 2000 |

Elaboro
C.D. Claudia Liliana Jarrubay Reyes

Revisó
L.D. Cristian Alan Ruiz Pineda

Asesor
C.P. María Guadalupe de la Cruz



Municipio de Pachuca de Soto
Secretaría de Planeación y Evaluación
Dirección de Planeación, Evaluación y Proyectos Estratégicos

Formato de Reporte de Avance Trimestral

| | | |
|---------------------------------------|---|---|
| Secretaría o Instituto a cargo: | 1100 | Sistema DIF Municipal |
| Unidad responsable de la elaboración: | 1100 | Coordinación de Servicios Médicos |
| Proyecto: | DM20 | Estudios de Laboratorio |
| Definición del Proyecto: | Brindar servicios de laboratorio público a través del Centro de Atención Médica y Diagnóstica | |
| Beneficiarios del Proyecto: | 1,208 | Población de Pachuca de Soto, usuario del sistema de salud, no perteneciente a instituciones de seguridad social (para los casos que se realicen dentro del Hospital) |

Calendarización de los Mejores Avances Avance Programado

| Componente (Bienes / Servicios) | Nombre del Indicador | Unidad de medida | Enero | Febrero | Marzo | Abril | Mayo | Junio | Julio | Agosto | Septiembre | Octubre | Noviembre | Diciembre |
|----------------------------------|--|------------------|-------|---------|-------|-------|------|-------|-------|--------|------------|---------|-----------|-----------|
| C.1 Análisis clínicos realizados | Porcentaje de estudios de laboratorio realizados | Porcentaje | 100 | 300 | 300 | 320 | 300 | 250 | 300 | 300 | 300 | 300 | 300 | 300 |

Calendarización de los Mejores Avances Avance Real

| Componente (Bienes / Servicios) | Nombre del Indicador | Unidad de medida | Enero | Febrero | Marzo | Abril | Mayo | Junio | Julio | Agosto | Septiembre | Octubre | Noviembre | Diciembre |
|----------------------------------|--|------------------|-------|---------|-------|-------|------|-------|-------|--------|------------|---------|-----------|-----------|
| C.1 Análisis clínicos realizados | Porcentaje de estudios de laboratorio realizados | Porcentaje | 100 | 201 | 343 | 100 | 331 | 244 | 409 | 1,000 | 100 | 300 | 300 | 300 |

Elberto
 C.D. Claudia Linares Urbiblanco

L.D. Cristian Alan Rodríguez

G.P. Raúl Víctor Cárdenas Gallo



Municipio de Pachuca de Soto
 Secretaría de Planeación y Evaluación
 Dirección de Planeación, Evaluación y Proyectos Estratégicos

Formato de Reporte de Avance Trimestral

| | | |
|---------------------------------------|------|---|
| Secretaría o Instituto a cargo: | 1100 | Sistema DIF Municipal |
| Unidad responsable de la elaboración: | 1160 | Coordinación de Servicios Médicos |
| Proyecto: | DMZ1 | Unidad Básica de Rehabilitación |
| Definición del Proyecto: | | Brindar servicios de salud integral a través del Centro de Atención Médica y Diagnóstico y Unidad Alcol |
| Beneficiarios del Proyecto: | 588 | Personas con discapacidad motor hospital o permanente |

Calendarización de los Bienes, Servicios, Acciones Programadas

| Componentes (Bienes / Servicios) | Nombre del Indicador | Unidad de medida | Enero | Febrero | Marzo | Abril | Mayo | Junio | Julio | Agosto | Septiembre | Octubre | Noviembre | Diciembre | Acumulada |
|--|---|-----------------------|-------|---------|-------|-------|------|-------|-------|--------|------------|---------|-----------|-----------|-----------|
| C.1 Atención integral en rehabilitación fuera del hogar | Porcentaje de consultas y tiempos otorgados | Consultas y tiempos | 300 | 400 | 450 | 480 | 450 | 530 | 530 | 590 | 530 | 450 | 450 | 300 | 5,200 |
| C.2 Tratado de personas con discapacidad a ser centros de rehabilitación otorgados | Porcentaje de usuarios beneficiados con las compañías | Usuarios beneficiados | 50 | 100 | 100 | 100 | 100 | 100 | 100 | 100 | 100 | 100 | 100 | 100 | 1,000 |
| C.3 Acciones con enfoque preventivo en materia de salud otorgados | Porcentaje de personas beneficiadas con las compañías | Personas beneficiadas | 0 | 0 | 0 | 0 | 0 | 40 | 40 | 0 | 0 | 0 | 0 | 0 | 0 |

Calendarización de los Bienes, Servicios, Acciones Programadas

| Componentes (Bienes / Servicios) | Nombre del Indicador | Unidad de medida | Enero | Febrero | Marzo | Abril | Mayo | Junio | Julio | Agosto | Septiembre | Octubre | Noviembre | Diciembre | Acumulada |
|--|---|-----------------------|-------|---------|-------|-------|------|-------|-------|--------|------------|---------|-----------|-----------|-----------|
| C.1 Atención integral en rehabilitación fuera del hogar | Porcentaje de consultas y tiempos otorgados | Consultas y tiempos | 205 | 501 | 630 | 590 | 730 | 750 | 750 | 790 | 580 | 680 | 590 | 450 | 5,500 |
| C.2 Tratado de personas con discapacidad a ser centros de rehabilitación otorgados | Porcentaje de usuarios beneficiados con las compañías | Usuarios beneficiados | 63 | 80 | 113 | 88 | 140 | 117 | 117 | 106 | 111 | 100 | 50 | 50 | 1,000 |
| C.3 Acciones con enfoque preventivo en materia de salud otorgados | Porcentaje de personas beneficiadas con las compañías | Personas beneficiadas | 0 | 0 | 0 | 0 | 0 | 0 | 0 | 0 | 0 | 0 | 0 | 0 | 0 |

Eliborb
 C.D. Claudia Uliza Turjubbá Reyes

Revisó
 L.D. Cristian Arriaga

C.P. Susana Cruz



Municipio de Pachuca de Soto
Secretaría de Planeación y Evaluación
Dirección de Planeación, Evaluación y Proyectos Estratégicos

Formato de Reporte de Avance Trimestral

| | | |
|---------------------------------------|--|---|
| Secretaría o Instituto a cargo: | 1100 | Sistema DIF Municipal |
| Unidad responsable de la elaboración: | 1170 | Coordinación de Comunicación Social |
| Proyecto: | DM22 | Difundir contenido educativo y las acciones realizadas por el Sistema DIF Pachuca |
| Definición del Proyecto: | Difundir materiales educativos orientados sobre la educación de la sexualidad, la equidad de género, la sensibilización de las mujeres y las niñas, los roles, las prácticas saludables respecto a los procesos de discapacidad, con enfoque de sensibilización, orientación y empoderamiento de personas así como la información precisa de los bienes y servicios que ofrece el Sistema DIF Pachuca en los modos accesibles para informar a la población beneficiaria. | |
| Beneficiarios del Proyecto: | 85,000 | Población del Municipio de Pachuca de Soto, enfocados en su mayor parte a los proyectos de la educación, especialmente niñas, niños, mujeres y personas con discapacidad. |

Calendarización de las Medias Anuales. Avance Programado

| Componentes (Bienes / Servicios) | Nombre del indicador | Unidad de medida | Enero | Febrero | Marzo | Abril | Mayo | Junio | Julio | Agosto | Septiembre | Octubre | Noviembre | Diciembre | Acumulada |
|---|--|---|-------|---------|-------|-------|------|-------|-------|--------|------------|---------|-----------|-----------|-----------|
| C.1. Boletines, pane de foto y fotografías difundidas | Porcentaje de boletines, pane de foto y fotografías difundidas | Boletines, pane de foto y fotografías | 5 | 5 | 7 | 5 | 0 | 0 | 9 | 5 | 5 | 7 | 5 | 7 | 85 |
| | C.2. Videos e imágenes elaboradas | Archivo de videos e imágenes para internet realizados | 70 | 70 | 70 | 70 | 35 | 35 | 70 | 70 | 70 | 70 | 60 | 70 | 770 |
| C.3. Gracas difundida | Porcentaje de Gracas difundida | Gracas | 1 | 1 | 1 | 1 | 0 | 0 | 1 | 1 | 1 | 1 | 1 | 1 | 10 |

Calendarización de las Medias Anuales. Avance Real

| Componentes (Bienes / Servicios) | Nombre del indicador | Unidad de medida | Enero | Febrero | Marzo | Abril | Mayo | Junio | Julio | Agosto | Septiembre | Octubre | Noviembre | Diciembre | Acumulada |
|---|--|---|-------|---------|-------|-------|------|-------|-------|--------|------------|---------|-----------|-----------|-----------|
| C.1. Boletines, pane de foto y fotografías difundidas | Porcentaje de boletines, pane de foto y fotografías difundidas | Boletines, pane de foto y fotografías | 11 | 6 | 1 | 21 | 23 | 34 | 26 | 28 | 23 | 96 | 70 | 28 | 577 |
| | C.2. Videos e imágenes elaboradas | Archivo de videos e imágenes elaboradas | 92 | 73 | 74 | 77 | 71 | 60 | 60 | 100 | 105 | 15 | 70 | 53 | 624 |
| C.3. Gracas difundida | Porcentaje de Gracas difundida | Gracas | 0 | 0 | 0 | 0 | 0 | 0 | 0 | 0 | 0 | 0 | 1 | 0 | 1 |

Elaboró
C. Doris Rachael Escobar Márquez
P.A. Escobar Márquez

Revisó
L.D. Citlali An Alan Riquelme

C.P. Rosa María de los Angeles



Municipio de Pachuca de Soto
Secretaría de Planeación y Evaluación
Dirección de Planeación, Evaluación y Proyectos Estratégicos

Formato de Reporte de Avance Trimestral

| | | |
|---------------------------------------|---|---|
| Secretaría o Instituto a cargo: | 1100 | Sistema DIF Municipal |
| Unidad responsable de la elaboración: | 1180 | Coordinación de Desarrollo Emocional y Familiar |
| Proyecto: | DM23 | Talleres y Pláticas para Avanzar en Familia |
| Definición del Proyecto: | Impartir pláticas y talleres con la finalidad de sensibilizar y brindar herramientas educativas para el uso y expresión de las emociones. | |
| Beneficiarios del Proyecto: | 500 | Mujeres, niños, adolescentes y familias residentes del Municipio de Pachuca de Soto |

Celebración de los Módulos Avanzar en Familia

| Componentes (Bienes / Servicios) | Nombre del Indicador | Unidad de medida | Enero | Febrero | Marzo | Abril | Mayo | Junio | Julio | Agosto | Septiembre | Octubre | Noviembre | Diciembre | Acumulado |
|--|--|---------------------------|-------|---------|-------|-------|------|-------|-------|--------|------------|---------|-----------|-----------|-----------|
| C.1. Talleres psico-educativos impartidos | Porcentaje de talleres psico-educativos impartidos | Talleres Psico-Educativos | 2 | 4 | 4 | 4 | 4 | 4 | 4 | 4 | 4 | 4 | 4 | 2 | 64 |
| C2 Pláticas psico-educativas impartidas | Porcentaje de pláticas psico-educativas impartidas | Pláticas Psico-Educativas | 3 | 3 | 3 | 3 | 3 | 3 | 2 | 3 | 3 | 3 | 3 | 2 | 34 |
| C3 Actividades lúdicas en grupo de semana realizadas | Porcentaje de actividades lúdicas impartidas | Actividades Lúdicas | 0 | 0 | 0 | 0 | 0 | 0 | 40 | 20 | 0 | 0 | 0 | 0 | 80 |

Celebración de los Módulos Avanzar en Familia

| Componentes (Bienes / Servicios) | Nombre del Indicador | Unidad de medida | Enero | Febrero | Marzo | Abril | Mayo | Junio | Julio | Agosto | Septiembre | Octubre | Noviembre | Diciembre | Acumulado |
|--|--|---------------------------|-------|---------|-------|-------|------|-------|-------|--------|------------|---------|-----------|-----------|-----------|
| C.1. Talleres psico-educativos impartidos | Porcentaje de talleres psico-educativos impartidos | Talleres Psico-Educativos | 3 | 4 | 5 | 4 | 7 | 8 | 9 | 6 | 7 | 7 | 11 | 4 | 78 |
| C2 Pláticas psico-educativas impartidas | Porcentaje de pláticas psico-educativas impartidas | Pláticas Psico-Educativas | 3 | 4 | 5 | 4 | 4 | 10 | 5 | 4 | 4 | 4 | 4 | 2 | 69 |
| C3 Actividades lúdicas en grupo de semana realizadas | Porcentaje de actividades lúdicas impartidas | Actividades Lúdicas | 0 | 0 | 0 | 0 | 0 | 0 | 0 | 25 | 0 | 0 | 6 | 3 | 34 |


 E. Moreno
 P.D. Asesor de Planeación

Revisó

 L.D. Cristóbal

Revisó

 C.P. María



Municipio de Pachuca de Soto
 Secretaría de Planeación y Evaluación
 Dirección de Planeación, Evaluación y Proyectos Estratégicos

Formato de Reporte de Avance Trimestral

| | | |
|--------------------------------------|--|--|
| Secretaría o Instituto a cargo | 1100 | Sistema DF Municipal |
| Unidad responsable de la elaboración | 1180 | Coordinación de Desarrollo Económico y Social |
| Proyecto | DM24 | Atención Psicológica y Terapia de Lenguaje y Aprendizaje |
| Definición del Proyecto: | Brindar atención y acompañamiento psicológico a niños, niñas, adolescentes y personas usuarias, con la finalidad de brindar conocimientos, manejo y herramientas emocionales y salud lo cual repercuta en la mejora de su calidad de vida, y así mismos laborar en proyectos comunitarios. | |
| Beneficiarios del Proyecto | 1,750 | Atención Psicológica y Terapia de Lenguaje y Aprendizaje |

Calendarización de los Méritos Anuales Avance Programado

| Componentes (Bienes / Servicios) | Nombre del Indicador | Unidad de medida | Enero | Febrero | Marzo | Abril | Mayo | Junio | Julio | Agosto | Septiembre | Octubre | Noviembre | Diciembre | Acumulado |
|---|---|--|-------|---------|-------|-------|------|-------|-------|--------|------------|---------|-----------|-----------|-----------|
| C.1 Atención psicológica brindada | Porcentaje de consultas de atención psicológica brindada | Consultas Psicológicas | 70 | 160 | 170 | 140 | 100 | 155 | 140 | 170 | 190 | 190 | 130 | 45 | 1,505 |
| C.2 Atención y acompañamiento de tratamientos de Lenguaje y Aprendizaje | Porcentaje de consultas de atención de lenguaje y aprendizaje | Atención y detección de trastornos de lenguaje y aprendizaje | 5 | 10 | 15 | 10 | 10 | 15 | 15 | 25 | 20 | 15 | 10 | 10 | 165 |

Calendarización de los Méritos Anuales Avance Real

| Componentes (Bienes / Servicios) | Nombre del Indicador | Unidad de medida | Enero | Febrero | Marzo | Abril | Mayo | Junio | Julio | Agosto | Septiembre | Octubre | Noviembre | Diciembre | Acumulado |
|---|---|--|-------|---------|-------|-------|------|-------|-------|--------|------------|---------|-----------|-----------|-----------|
| C.1 Atención psicológica brindada | Porcentaje de consultas de atención psicológica brindada | Consultas Psicológicas | 60 | 123 | 212 | 227 | 249 | 291 | 344 | 256 | 240 | 280 | 260 | 190 | 2,506 |
| C.2 Atención y acompañamiento de tratamientos de Lenguaje y Aprendizaje | Porcentaje de consultas de atención de lenguaje y aprendizaje | Atención y detección de trastornos de lenguaje y aprendizaje | 13 | 19 | 57 | 50 | 52 | 57 | 72 | 62 | 45 | 64 | 61 | 21 | 598 |

Elaboro
 PSC Juan Carlos Trejo

Reviso
 L.D. Cristóbal Alan Ruiz

Revisa
 C.P. María Inés Córdova



Municipio de Pachuca de Soto
Secretaría de Planeación y Evaluación
Dirección de Planeación, Evaluación y Proyectos Estratégicos

Formato de Reporte de Avance Trimestral


| | | |
|--------------------------------------|--|---|
| Secretaría o Instituto a cargo | 1100 | Sistema DIF Municipal |
| Unidad responsable de la elaboración | 1180 | Coordinación de Desarrollo Económico y Familiar |
| Proyecto: | DN05 | Unidad de Primer Contacto |
| Definición del Proyecto: | Brindar atención, acompañamiento, promoción a derechos y atención médica a NIJA con la finalidad de proporcionar su bienestar emocional, salud y seguridad jurídica. | |
| Beneficiarios del Proyecto: | 56 | Unidad de Primer Contacto |

Calendarización de las Metas Anuales: Avance Programado

| Componentes (Bienes / Servicios) | Nombre del indicador | Unidad de medida | Enero | Febrero | Marzo | Abril | Mayo | Junio | Julio | Agosto | Septiembre | Octubre | Noviembre | Diciembre | Acumulado |
|-----------------------------------|---|--------------------|-------|---------|-------|-------|------|-------|-------|--------|------------|---------|-----------|-----------|-----------|
| C.1 Reportes de violación de INIA | Porcentaje de reportes de violación de INIA | Reportes atendidos | 3 | 5 | 5 | 5 | 5 | 5 | 5 | 5 | 5 | 5 | 5 | 5 | 56 |

Calendarización de las Metas Anuales: Avance Real

| Componentes (Bienes / Servicios) | Nombre del indicador | Unidad de medida | Enero | Febrero | Marzo | Abril | Mayo | Junio | Julio | Agosto | Septiembre | Octubre | Noviembre | Diciembre | Acumulado |
|-----------------------------------|---|--------------------|-------|---------|-------|-------|------|-------|-------|--------|------------|---------|-----------|-----------|-----------|
| C.1 Reportes de violación de INIA | Porcentaje de reportes de violación de INIA | Reportes atendidos | 10 | 7 | 20 | 19 | 18 | 21 | 20 | 18 | 18 | 9 | 17 | 17 | 180 |


 Elyceo PSC Juarez Laura Ramos Trejo

Revisó
 L.D. Cristóbal Rueda


 C.P. María Inés Juárez Velásquez



Municipio de Pachuca de Soto
 Secretaría de Planeación y Evaluación
 Dirección de Planeación, Evaluación y Proyectos Estratégicos

Formato de Reporte de Avance Trimestral

| | | |
|---------------------------------------|--|--|
| Secretaría o Instituto a cargo: | 1100 | Sistema DIF Municipal |
| Unidad responsable de la elaboración: | 1180 | Coordinación de Desarrollo Económico y Familiar |
| Proyecto: | DM08 | Estancia DIF y Lúdico DIF |
| Definición del Proyecto: | Otorgar el derecho a madres y padres trabajadores del Sistema Municipal DIF Pachuca, de contar con un espacio digno para sus hijos e hijos que promueva el desarrollo y bienestar tanto físico, como mental y social | |
| Beneficiarios del Proyecto: | 480 | Mujeres y niños hijos e hijos de colaboradores y residentes del municipio de Pachuca de Soto |

Calendarización de las Metas Anuales, Avance Programado

| Componentes (Bienes / Servicios) | Nombre del Indicador | Unidad de medida | Enero | Febrero | Marzo | Abril | Mayo | Junio | Julio | Agosto | Septiembre | Octubre | Noviembre | Diciembre | Acumulado |
|----------------------------------|--------------------------------------|------------------|-------|---------|-------|-------|------|-------|-------|--------|------------|---------|-----------|-----------|-----------|
| C.1 Estancia DIF | Porcentaje de NNA atendidos | Número | 15 | 13 | 15 | 20 | 20 | 15 | 15 | 15 | 20 | 20 | 10 | 15 | 165 |
| C.2 Lúdico DIF | Porcentaje de trabajadores atendidos | Número | 1 | 1 | 1 | 1 | 1 | 1 | 1 | 1 | 1 | 1 | 1 | 1 | 15 |

Calendarización de las Metas Anuales, Avance Real

| Componentes (Bienes / Servicios) | Nombre del Indicador | Unidad de medida | Enero | Febrero | Marzo | Abril | Mayo | Junio | Julio | Agosto | Septiembre | Octubre | Noviembre | Diciembre | Acumulado |
|----------------------------------|--------------------------------------|------------------|-------|---------|-------|-------|------|-------|-------|--------|------------|---------|-----------|-----------|-----------|
| C.1 Estancia DIF | Porcentaje de NNA atendidos | Atención | 15 | 17 | 3 | 7 | 5 | 10 | 12 | 1 | 15 | 10 | 15 | 11 | 137 |
| C.2 Lúdico DIF | Porcentaje de trabajadores atendidos | Número | 2 | 2 | 1 | 1 | 1 | 2 | 1 | 1 | 1 | 1 | 1 | 1 | 15 |

El Jefe de
 P.E.C. Juana José Ramos Tejo

Realce
 L.D. Cristian Alvarado

El Jefe de
 C.P. Erickson de los Rios



Municipio de Pachuca de Soto
Secretaría de Planeación y Evaluación
Dirección de Planeación, Evaluación y Proyectos Estratégicos

Formato de Reporte de Avance Trimestral

| | | |
|---------------------------------------|---|---|
| Secretaría o Instituto a cargo: | 1100 | Sistema DIF Municipal |
| Unidad responsable de la elaboración: | 1100 | Coordinación de Asistencia Social |
| Proyecto: | DMZ7 | Apoyos Asistenciales |
| Definición del Proyecto: | Brindar apoyos asistenciales y funcionales a las personas vulnerables del Municipio de Pachuca, así como contribuir a mejorar su calidad de vida. | |
| Beneficiarios del Proyecto: | 2,517 | Personas del Municipio de Pachuca en estado de vulnerabilidad |


Calendarización de las Mesas Anuales Avance Programado

| Componentes (Bienes / Servicios) | Nombre del Indicador | Unidad de medida | Enero | Febrero | Marzo | Abril | Mayo | Junio | Julio | Agosto | Septiembre | Octubre | Noviembre | Diciembre | Acumulado |
|-------------------------------------|--|--------------------------------|-------|---------|-------|-------|------|-------|-------|--------|------------|---------|-----------|-----------|-----------|
| C.1. Apoyos asistenciales otorgados | Porcentaje de apoyos asistenciales otorgados | Apoyos otorgados | 40 | 60 | 150 | 150 | 150 | 150 | 150 | 150 | 150 | 150 | 150 | 20 | 1,450 |
| C.2. Copias otorgadas | Porcentaje de copias otorgadas | Copias otorgadas | 0 | 0 | 0 | 0 | 0 | 0 | 0 | 0 | 0 | 0 | 0 | 0 | 1,000 |
| C.3. Obedores Extra Instrukcionales | Porcentaje de gestiones otorgadas | Numero de gestiones realizadas | 0 | 0 | 1 | 1 | 1 | 1 | 1 | 1 | 2 | 2 | 2 | 2 | 15 |
| C.4. Apoyos Funcionales otorgados | Porcentaje de apoyos funcionales otorgados | Apoyos funcionales realizados | 1 | 2 | 3 | 3 | 3 | 3 | 3 | 3 | 3 | 3 | 3 | 6 | 17,000 |

Calendarización de las Mesas Anuales Avance Real

| Componentes (Bienes / Servicios) | Nombre del Indicador | Unidad de medida | Enero | Febrero | Marzo | Abril | Mayo | Junio | Julio | Agosto | Septiembre | Octubre | Noviembre | Diciembre | Acumulado |
|-------------------------------------|--|--------------------------------|-------|---------|-------|-------|------|-------|-------|--------|------------|---------|-----------|-----------|-----------|
| C.1. Apoyos asistenciales otorgados | Porcentaje de apoyos asistenciales otorgados | Apoyos otorgados | 21 | 122 | 134 | 110 | 153 | 102 | 90 | 01 | 85 | 106 | 01 | 02 | 1,150 |
| C.2. Copias otorgadas | Porcentaje de copias otorgadas | Copias otorgadas | 0 | 0 | 0 | 0 | 0 | 0 | 0 | 0 | 0 | 0 | 0 | 0 | 1,000 |
| C.3. Obedores Extra Instrukcionales | Porcentaje de gestiones otorgadas | Numero de gestiones realizadas | 0 | 2 | 2 | 2 | 2 | 3 | 2 | 1 | 1 | 2 | 2 | 2 | 21 |
| C.4. Apoyos Funcionales otorgados | Porcentaje de apoyos funcionales otorgados | Apoyos funcionales realizados | 2 | 2 | 11 | 2 | 10 | 15 | 20 | 16 | 11 | 10 | 30 | 5 | 124 |


Elaborado por:
 R. Olaya Fuentes-Prado Medina



Revisado por:
 L.D. Cristian Alvarado Ruiz-Valdez



Revisado por:
 C.F. Olaya Fuentes-Prado Medina





Municipio de Pachuca de Soto
Secretaría de Planeación y Evaluación
Dirección de Planeación, Evaluación y Proyectos Estratégicos

Formato de Reporte de Avance Trimestral


| | | |
|---------------------------------------|--|---------------------------------|
| Secretaría o Instituto a cargo: | 1100 | Sistema DIF Municipal |
| Unidad responsable de la elaboración: | 1100 | Coordinación de Atención Social |
| Proyecto: | DAMN | Becas W10 |
| Definición del Proyecto: | A través del programa Becas W10 se contribuye a que los niños / niñas que están de 1° a 6° año de educación primaria en escuelas públicas del municipio de Pachuca y que cumplen el promedio mínimo de calificación académica y administrativa | |
| Beneficiarios del Proyecto: | Niños / niñas que cursan de 1° a 6° año de educación primaria en escuelas públicas del municipio de Pachuca con estatus de vulnerabilidad económica y que cumplen el promedio mínimo de 6 | |

Calendarización de los Datos Anuales - Avance Trimestral

| Componentes (Bienes / Servicios) | Nombre del Indicador | Unidad de medida | Enero | Febrero | Marzo | Abril | Mayo | Junio | Julio | Agosto | Septiembre | Octubre | Noviembre | Diciembre |
|----------------------------------|--|---------------------------------|-------|---------|-------|-------|------|-------|-------|--------|------------|---------|-----------|-----------|
| C.1 Apoyos otorgados | Porcentaje de apoyos otorgados | Apoyos otorgados | 0 | 0 | 0 | 235 | 0 | 0 | 0 | 235 | 0 | 0 | 0 | 0 |
| | Porcentaje de Escuelas Públicas Informales Equiparadas | Escuelas Informales Equiparadas | 0 | 0 | 0 | 1 | 0 | 0 | 0 | 1 | 0 | 0 | 0 | 0 |

Calendarización de los Datos Anuales - Avance Real

| Componentes (Bienes / Servicios) | Nombre del Indicador | Unidad de medida | Enero | Febrero | Marzo | Abril | Mayo | Junio | Julio | Agosto | Septiembre | Octubre | Noviembre | Diciembre |
|----------------------------------|--|---------------------------------|-------|---------|-------|-------|-------|-------|-------|--------|------------|---------|-----------|-----------|
| C.1 Apoyos otorgados | Porcentaje de apoyos otorgados | Apoyos otorgados | 0 | 0 | 0 | 0 | 1,672 | 0 | 0 | 0 | 0 | 0 | 0 | 0 |
| | Porcentaje de Escuelas Públicas Informales Equiparadas | Escuelas Informales Equiparadas | 0 | 0 | 0 | 0 | 0 | 0 | 0 | 0 | 0 | 0 | 0 | 0 |


 IQ. Verónica Rodríguez Salas

Redes
 L.D. Cristian Alvarado Pineda


Redes
 E.P. María Guadalupe Vázquez




Municipio de Pachuca de Soto
Secretaría de Planeación y Evaluación
Dirección de Planeación, Evaluación y Proyectos Estratégicos

Formato de Reporte de Avance Trimestral


| | | |
|---------------------------------------|--|-----------------------------------|
| Secretaría o instituto a cargo: | 1100 | Sistema DIF Municipal |
| Unidad responsable de la elaboración: | 1150 | Coordinación de Asistencia Social |
| Proyecto: | DAG26 | Club de las y los Adultos Mayores |
| Definición del Proyecto: | Las y los adultos mayores no cuentan con espacios propios para la realización de actividades culturales y deportivas, con la finalidad de contribuir a obtener sus indicadores de calidad de vida así como su estabilidad y desarrollo personal. | |
| Beneficiarios del Proyecto: | 30 | Club de las y los Adultos Mayores |


Calendarización de las Metas Anuales, Avance Programado

| Componentes (Bienes / Servicios) | Nombre del indicador | Unidad de medida | Enero | Febrero | Marzo | Abril | Mayo | Junio | Julio | Agosto | Septiembre | Octubre | Noviembre | Diciembre | Anualizado |
|------------------------------------|--|--------------------------------|-------|---------|-------|-------|------|-------|-------|--------|------------|---------|-----------|-----------|------------|
| C.1 Clases impartidas | Porcentaje de clases impartidas | Clases impartidas | 11 | 11 | 11 | 11 | 11 | 11 | 11 | 11 | 11 | 11 | 11 | 11 | 128 |
| C.2 Talleres y pláticas impartidas | Porcentaje de talleres y pláticas impartidas | Talleres y pláticas impartidas | 1 | 1 | 1 | 1 | 1 | 1 | 1 | 1 | 1 | 1 | 1 | 1 | 12 |
| C.3 Eventos realizados | Porcentaje de eventos realizados | Eventos realizados | 1 | 1 | 1 | 1 | 1 | 1 | 1 | 1 | 1 | 1 | 1 | 1 | 12 |
| C.4 Beneficiarios activos | Porcentaje de beneficiarios activos | Beneficiarios activos | 30 | 30 | 30 | 30 | 30 | 30 | 30 | 30 | 30 | 30 | 30 | 30 | 300 |

Calendarización de las Metas Anuales, Avance Real

| Componentes (Bienes / Servicios) | Nombre del indicador | Unidad de medida | Enero | Febrero | Marzo | Abril | Mayo | Junio | Julio | Agosto | Septiembre | Octubre | Noviembre | Diciembre | Anualizado |
|------------------------------------|--|--------------------------------|-------|---------|-------|-------|------|-------|-------|--------|------------|---------|-----------|-----------|------------|
| C.1 Clases impartidas | Porcentaje de clases impartidas | Clases impartidas | 0 | 0 | 0 | 45 | 61 | 56 | 72 | 67 | 66 | 65 | 65 | 30 | 205 |
| C.2 Talleres y pláticas impartidas | Porcentaje de talleres y pláticas impartidas | Talleres y pláticas impartidas | 0 | 0 | 0 | 3 | 2 | 2 | 3 | 1 | 1 | 2 | 2 | 0 | 18 |
| C.3 Eventos realizados | Porcentaje de eventos realizados | Eventos realizados | 0 | 0 | 0 | 0 | 0 | 0 | 0 | 1 | 0 | 3 | 1 | 1 | 1 |
| C.4 Beneficiarios activos | Porcentaje de beneficiarios activos | Beneficiarios activos | 0 | 0 | 0 | 44 | 44 | 54 | 44 | 44 | 43 | 54 | 58 | 40 | 427 |


 Lidia Rivera Castañeda

Revisó

 L.D. Citlali Arias Rodríguez


 C.P. Rafael Rodríguez