



**Secretaría de Planeación y Evaluación  
Dirección de Planeación, Evaluación y Proyectos Estratégicos**

**Formato de Reporte de Avance Trimestral**

Secretaría o Instituto a cargo:	1100	Sistema DIF Municipal
Unidad responsable de la elaboración:	1100	Dirección Ejecutiva
Proyecto:	DM01	Dirigir y Supervisar el Sistema DIF Municipal
Definición del Proyecto:	Promover bienestar através de servicios y programas de asistencia social, en los sectores mas vulnerables del Municipio de Pachuca de Soto.	
Beneficiarios del Proyecto:	137	Trabajadores del Sistema DIF Municipal Pachuca

**Calendarización de las Metas Anuales, Avance Programado**

Componentes (Bienes / Servicios)	Nombre del indicador	Unidad de medida	Enero	Febrero	Marzo	Abril	Mayo	Junio	Julio	Agosto	Septiembre	Octubre	Noviembre	Diciembre	Acumulado
C.1. Coordinación eficiente de la implementación de programas de protección social, realizada.	Porcentaje de coordinaciones eficientes realizadas.	Coordinaciones eficientes realizadas	9	9	9	9	9	9	9	9	9	9	9	9	108

**Calendarización de las Metas Anuales, Avance Real**

Componentes (Bienes / Servicios)	Nombre del indicador	Unidad de medida	Enero	Febrero	Marzo	Abril	Mayo	Junio	Julio	Agosto	Septiembre	Octubre	Noviembre	Diciembre	Acumulado
C.1. Coordinación eficiente de la implementación de programas de protección social, realizada.	Porcentaje de coordinaciones eficientes realizadas.	Coordinaciones eficientes realizadas	9	9	9	9	9	9	9	9	9	0	0	0	81

Elaboró  
L.D. Cristian Alan Ruiz Pérez

Revisó  
L.D. Cristian Alan Ruiz Pérez

Autoriza  
C.P. Mirra Isabel Dávila Valdés



**Municipio de Pachuca de Soto**  
**Secretaría de Planeación y Evaluación**  
**Dirección de Planeación, Evaluación y Proyectos Estratégicos**

**Formato de Reporte de Avance Trimestral**

<b>Secretaría o Instituto a cargo:</b>	1100	Sistema DIF Municipal
<b>Unidad responsable de la elaboración:</b>	1110	Coordinación Técnica
<b>Proyecto:</b>	DM02	Seguimiento de acuerdos e instituciones que la Dirección Ejecutiva dicta y adecuado cumplimiento de rendición de transparencia.
<b>Definición del Proyecto:</b>	La Coordinación Técnica implementa mecanismos de supervisión y seguimiento de los acuerdos, instrucciones, proyectos especiales y demás acciones que la Dirección Ejecutiva dicta para su oportuna y adecuada atención.	
<b>Beneficiarios del Proyecto:</b>	137	Traficantes del Sistema DIF Municipal Pachuca.

**Calendarización de las Metas Anuales, Avance Programado**

Componentes (Bienes / Servicios)	Nombre del Indicador	Unidad de medida	Enero	Febrero	Marzo	Abril	Mayo	Junio	Julio	Agosto	Septiembre	Octubre	Noviembre	Diciembre	Acumulado
C.1. Integración de Juntas de Gobierno del Sistema DIF Municipal	Porcentaje de integración de Juntas de Gobierno del Sistema DIF Municipal.	Informe de actividades y metas	1	1	0	1	0	0	1	1	1	1	0	1	8
C.2. Reuniones de equipos de trabajo del Sistema DIF Municipal	Porcentaje de reuniones del equipo de trabajo del Sistema DIF Municipal realizadas.	Reuniones realizadas	4	4	4	4	4	4	4	4	4	4	4	4	43
C.3. Cumplimiento de información y metas de los programas del Sistema DIF Municipal.	Porcentaje de cumplimiento de información y metas de los programas DIF Municipal.	Oficios de cumplimiento de la información	2	0	0	2	0	0	2	0	0	2	0	0	8
<b>Calendarización de las Metas Anuales, Avance Real</b>															
<b>Componentes (Bienes / Servicios)</b>	<b>Nombre del Indicador</b>	<b>Unidad de medida</b>	<b>Enero</b>	<b>Febrero</b>	<b>Marzo</b>	<b>Abril</b>	<b>Mayo</b>	<b>Junio</b>	<b>Julio</b>	<b>Agosto</b>	<b>Septiembre</b>	<b>Octubre</b>	<b>Noviembre</b>	<b>Diciembre</b>	<b>Acumulado</b>
C.1. Integración de Juntas de Gobierno del Sistema DIF Municipal.	Porcentaje de integración de Juntas de Gobierno del Sistema DIF Municipal.	Informe de actividades y metas	2	0	0	0	0	4	0	2	1	0	0	0	9
C.2. Reuniones de equipos de trabajo del Sistema DIF Municipal.	Porcentaje de reuniones del equipo de trabajo del Sistema DIF Municipal realizadas.	Reuniones realizadas	4	4	4	4	4	4	4	4	4	4	0	0	36
C.3. Cumplimiento de información y metas de los programas del Sistema DIF Municipal.	Porcentaje de cumplimiento de información y metas de los programas DIF Municipal.	Oficios de cumplimiento de la información	2	0	0	2	0	0	0	2	0	0	0	0	6

**Elaboró**  
 L.D. Cristian Alan Ruiz Pérez

**Revisó**  
 L.D. Cristian Alan Ruiz Pérez

**Autorizó**  
 C.P. María Isabel Delval Valdes



**Municipio de Pachuca de Soto**  
**Secretaría de Planeación y Evaluación**  
**Dirección de Planeación, Evaluación y Proyectos Estratégicos**

**Formato de Reporte de Avance Trimestral**

Secretaría o Instituto a cargo:	1100	Sistema DIF Municipal
Unidad responsable de la elaboración:	1120	Coordinación Administrativa
Proyecto:	DM03	Administración, Eficacia
Definición del Proyecto:	Eficaz manejo de los recursos humanos, financieros y materiales para el cumplimiento del procedimiento de transparencia y rendición de cuentas.	
Beneficiarios del Proyecto:	137	Trabajadores y Trabajadoras del Sistema DIF Municipal.

Componentes (Bienes / Servicios)	Nombre del Indicador	Unidad de medida	Calendarización de las Metas Anuales Avance Programado												Acumulado
			Enero	Febrero	Marzo	Abril	Mayo	Junio	Julio	Agosto	Septiembre	Octubre	Noviembre	Diciembre	
C.1. Requeridores de Bienes y Servicios atendidos.	Porcentaje de bienes y servicios otorgados	Bienes y servicios	22	29	34	41	50	45	39	41	33	37	40	27	433
C.2. Asistencia de los Recursos Humanos	Porcentaje de solicitudes realizadas de recursos humanos	Porcentaje de Actividades realizadas	4	6	9	9	9	9	9	9	9	9	5	4	92
C.3. Mantenimientos realizados de Equipos Informáticos y Sistemas	Porcentaje de solicitudes de mantenimientos informáticos atendidos	Mantenimientos Informáticos atendidos	30	30	30	30	30	30	30	30	30	30	30	30	360
C.4. Control de estivo por realizado	Porcentaje actualizaciones de inventarios realizados.	Inventarios Realizados	3	3	3	3	3	3	3	3	3	3	3	3	36
C.5. Cumplimiento y Rendición de Cuenta Pública.	Porcentaje de Informes entregados.	Informes entregados	3	0	0	4	0	0	3	0	0	3	3	0	13

**Calendarización de las Metas Anuales Avance Real**

Componentes (Bienes / Servicios)	Nombre del Indicador	Unidad de medida	Calendarización de las Metas Anuales Avance Real												Acumulado
			Enero	Febrero	Marzo	Abril	Mayo	Junio	Julio	Agosto	Septiembre	Octubre	Noviembre	Diciembre	
C.1. Requeridores de Bienes y Servicios atendidos.	Porcentaje de bienes y servicios otorgados.	Bienes y servicios	33	108	155	144	197	183	130	111	113	0	0	0	1,152
C.2. Asistencia de los Recursos Humanos	Porcentaje de solicitudes realizadas de recursos humanos	Porcentaje de Actividades realizadas	6	6	6	6	6	6	6	7	167	0	0	0	216
C.3. Mantenimientos realizados de Equipos Informáticos y Sistemas	Porcentaje de solicitudes de mantenimientos informáticos atendidos.	Mantenimientos Informáticos atendidos	30	30	32	33	30	34	30	30	30	0	0	0	278
C.4. Control de estivo por realizado.	Porcentaje actualizaciones de inventarios realizados.	Inventarios Realizados	3	3	3	3	3	3	3	3	3	0	0	0	27
C.5. Cumplimiento y Rendición de Cuenta Pública.	Porcentaje de Informes entregados.	Informes entregados	3	0	0	4	0	0	3	0	0	0	0	0	10

*[Handwritten signature]*  
 Eibarbor  
 A.M. LEON JUANITA ORTIZ NABUJA

*[Handwritten signature]*  
 Revata  
 L.D. Christian Alan Ruiz Diaz

*[Handwritten signature]*  
 C.P. María Lorena Ruiz Valeros



**Municipio de Pachuca de Soto**  
**Secretaría de Planeación y Evaluación**  
**Dirección de Planeación, Evaluación y Proyectos Estratégicos**

**Formato de Reporte de Avance Trimestral**

Secretaría a cargo:	1180	Sistema DF Municipal
Unidad responsable de la elaboración:	1190	Coordinación Jurídica y Procuraduría Municipal de Protección a Mujeres, Niños, Adolescentes y las Familias
Proyecto:	D104	Asesoría jurídica a personas Siglas de Asistencia Social
Definición del Proyecto:	Ologar orientación legal con entidad humana, digna, responsable y de respeto	
Beneficiarios del Proyecto:	4,101	Estratificación según de asistencia social

**Calendarización de las Mesas Anuales Avance Programado**

Componentes (Bienes / Servicios)	Nombre del Indicador	Unidad de medida	Enero	Febrero	Marzo	Abril	Mayo	Junio	Julio	Agosto	Septiembre	Octubre	Noviembre	Diciembre	Acumulado
C.1. Asesoría jurídica en general	Porcentaje de Asesorías legales brindadas.	Asesorías legales	250	300	250	300	250	300	250	300	250	300	250	150	3,150
	C.2. Intervención de la Unidad de Primer Contacto	Intervenciones de la Unidad de Primer Contacto	30	45	30	45	30	45	30	45	30	45	20	20	415
C.3. Capulales y/o Pláticas AFPE	Porcentaje de Pláticas brindadas y/o Pláticas recibidas.	Capulales y/o pláticas	2	2	2	2	2	2	2	2	2	2	1	1	22
	C.4. Pláticas legalmente casadas y orientación sobre testamentos.	Pláticas legalmente casadas y orientaciones sobre testamentos	0	150	0	0	0	0	0	25	200	25	0	0	400
C.5. Trabajo Integral	Porcentaje de reuniones a simonchos y procesos.	Reuniones a simonchos y procesos.	12	12	12	12	12	12	12	12	12	12	12	12	144

**Calendarización de las Mesas Anuales Avance Real**

Componentes (Bienes / Servicios)	Nombre del Indicador	Unidad de medida	Enero	Febrero	Marzo	Abril	Mayo	Junio	Julio	Agosto	Septiembre	Octubre	Noviembre	Diciembre	Acumulado
C.1. Asesoría jurídica en general	Porcentaje de Asesorías legales brindadas.	Asesorías legales	149	203	282	169	232	268	184	245	377	0	0	0	2,104
	C.2. Intervención de la Unidad de Primer Contacto	Intervenciones de la Unidad de Primer Contacto	8	21	54	58	41	51	39	65	30	0	0	0	387
C.3. Capulales y/o Pláticas AFPE	Porcentaje de Pláticas brindadas y/o Pláticas recibidas.	Capulales y/o pláticas	1	1	3	3	3	10	2	1	6	0	0	0	30
	C.4. Pláticas legalmente casadas y orientación sobre testamentos.	Pláticas legalmente casadas y orientaciones sobre testamentos	0	0	0	0	0	0	0	0	387	0	0	0	387
C.5. Trabajo Integral	Porcentaje de reuniones a simonchos y procesos.	Reuniones a simonchos y procesos.	8	18	24	10	5	4	13	10	10	0	0	0	102

Elaboró  
**L.D. Primitivo García Ponce**

Revisó  
**L.D. Cristian Alan Ruiz Pizarro**

Aprobó  
**C.P. María Estrella del Valle**



**Municipio de Pochuca de Soto**  
**Secretaría de Planeación y Evaluación**  
**Dirección de Planeación, Evaluación y Proyectos Estratégicos**

**Formato de Reporte de Avance Trimestral**

Sistema a cargo:	1100	Sistema DIF Municipal
Unidad responsable de la elaboración:	1190	Coordinación Jurídica y Procuraduría Municipal de Protección a Mujeres, Niños, Adolescentes y las Familias
Proyecto:	DM05	Albergue Temporal DIF Pochuca
Definición del Proyecto:	Ofrecer atención legal con calidad humana, digna, respetuosa y de respeto.	
Beneficiarios del Proyecto:	94	Mujeres, niños y adolescentes.

**Calendarización de las Metas Anuales - Avance Programado**

Componentes (Bienes / Servicios)	Nombre del Indicador	Unidad de medida	Enero	Febrero	Marzo	Abril	Mayo	Junio	Julio	Agosto	Septiembre	Octubre	Noviembre	Diciembre	Acumulado
C.1. Mujeres, niños y adolescentes temporalmente albergados.	Porcentaje de niñas, niños, adolescentes y adolescentes albergados.	niños, niñas y adolescentes albergados.	0	4	0	1	1	2	0	1	2	0	1	1	19
C.2. Familias migrantes albergadas temporalmente.	Porcentaje de familias migrantes albergadas temporalmente.	Familias migrantes albergadas.	0	0	25	0	0	30	0	10	0	10	0	0	75

**Calendarización de las Metas Anuales - Avance Real**

Componentes (Bienes / Servicios)	Nombre del Indicador	Unidad de medida	Enero	Febrero	Marzo	Abril	Mayo	Junio	Julio	Agosto	Septiembre	Octubre	Noviembre	Diciembre	Acumulado
C.1. Mujeres, niños y adolescentes temporalmente albergados.	Porcentaje de niñas, niños, adolescentes y adolescentes albergados.	niños, niñas y adolescentes albergados.	0	0	1	0	1	0	1	0	2	0	0	0	5
C.2. Familias migrantes albergadas temporalmente.	Porcentaje de familias migrantes albergadas temporalmente.	Familias migrantes albergadas.	0	0	0	0	0	0	0	0	0	0	0	0	0

  
 Elio Antonio  
 L.D. Francisco González

  
 Renée  
 L.D. Cristóbal Ruiz Pérez

  
 Mónica  
 C.P. Marisela Ortega



**Municipio de Pachuca de Soto**  
**Secretaría de Planeación y Evaluación**  
**Dirección de Planeación, Evaluación y Proyectos Estratégicos**

**Formato de Reporte de Avance Trimestral**

Secretaría o Instituto a cargo:	1100	Sistema DIF Pachuca
Unidad responsable de la elaboración:	1140	Coordinación de Gestión y Vinculación
Proyecto:	DIM05	Gestión y Vinculación social
Definición del Proyecto:	Gestionar entregas de apoyos con la población misma que generan un vínculo y promuevan las acciones del Sistema DIF Pachuca	
Beneficiarios del Proyecto:	2000	Gestión y Vinculación social

**Calendarización de las Metas Anuales, Avance Programado**

Componentes (Bienes / Servicios)	Nombre del indicador	Unidad de medida	Enero	Febrero	Marzo	Abril	Mayo	Junio	Julio	Agosto	Septiembre	Octubre	Noviembre	Diciembre	Acumulado
C.1. Gestión de apoyos eficientes entregados.	Porcentaje de apoyos eficientes entregados.	Apoyos eficientes entregados.	2	2	3	3	2	2	2	2	3	3	3	1	28
C.2. Capacitaciones para generación de conocimiento y gestión de alianzas estratégicas sobre las principales necesidades y mejoras para la población replicadas.	Porcentaje de capacitaciones replicadas.	Capacitaciones replicadas.	2	2	2	2	2	2	2	2	2	2	2	2	24

**Calendarización de las Metas Anuales, Avance Real**

Componentes (Bienes / Servicios)	Nombre del indicador	Unidad de medida	Enero	Febrero	Marzo	Abril	Mayo	Junio	Julio	Agosto	Septiembre	Octubre	Noviembre	Diciembre	Acumulado
C.1. Gestión de apoyos eficientes entregados.	Porcentaje de apoyos eficientes entregados.	Apoyos eficientes entregados.	4	1	2	1	2	4	5	6	1	0	0	0	28
C.2. Capacitaciones para generación de conocimiento y gestión de alianzas estratégicas sobre las principales necesidades y mejoras para la población replicadas.	Porcentaje de capacitaciones replicadas.	Capacitaciones replicadas.	4	4	1	1	2	0	3	3	0	0	0	0	18

Ejército  
 C. Lucia Dolores Jiménez Ortiz

Revisó  
 L.D. Cristian Alan Ruiz Pérez

Aprobó  
 C.P. María Leibel Zavala Vales



**Municipio de Pachuca de Soto**  
**Secretaría de Planeación y Evaluación**  
**Dirección de Planeación, Evaluación y Proyectos Estratégicos**

**Formato de Reporte de Avance Trimestral**


Secretaría o Instituto a cargo:	1100	Sistema para el Desarrollo Integral de la Familia
Unidad responsable de la elaboración:	1600	Coordinación de Protección a la Infancia y Desarrollo Comunitario
Proyecto:	DM07	Cuarto de Estimulación Multisensorial
Definición del Proyecto:	Las enfermedades físicas en niñas, niños, adolescentes y personas adultas mayores con discapacidad se disminuyen derivado de recibir atención adecuada en los espacios de rehabilitación.	
Beneficiarios del Proyecto:	69	Cuarto de Estimulación Multisensorial

**Calendarización de las Metas Anuales, Avance Programado**

Componentes (Bienes / Servicios)	Nombre del Indicador	Unidad de medida	Enero	Febrero	Marzo	Abril	Mayo	Junio	Julio	Agosto	Septiembre	Octubre	Noviembre	Diciembre	Acumulado
C.1. Terapias otorgadas.	Porcentaje de terapias otorgadas	Terapias otorgadas	8	8	8	8	8	8	8	8	8	8	8	8	96

**Calendarización de las Metas Anuales, Avance Real**

Componentes (Bienes / Servicios)	Nombre del Indicador	Unidad de medida	Enero	Febrero	Marzo	Abril	Mayo	Junio	Julio	Agosto	Septiembre	Octubre	Noviembre	Diciembre	Acumulado
C.1. Terapias otorgadas.	Porcentaje de terapias otorgadas	Terapias otorgadas	0	0	0	0	0	0	0	0	0	0	0	0	

  
 Fernando Martínez  
 Lic. Ciencias Políticas

  
 Revisó  
 L.D. Christian Alan Rodríguez

  
 Autorizó  
 C.P. María Concepción Díaz Vázquez



**Municipio de Pachuca de Soto**  
**Secretaría de Planeación y Evaluación**  
**Dirección de Planeación, Evaluación y Proyectos Estratégicos**

**Formato de Reporte de Avance Trimestral**


Secretaría o Instituto a cargo:	1100	Sistema DIF Municipal
Unidad responsable de la elaboración:	1150	Coordinación de Protección a la Infancia y Desarrollo Comunitario
Proyecto:	DM/08	CALC Camela
Definición del Proyecto:	Orogar a Madres y padres trabajadores del municipio de Pachuca que tengan niñas y niños de 3 a 5 años 11 meses, facilidades para que lleven a cabo su educación como parte de su desarrollo integral.	
Beneficiarios del Proyecto:	37	Miembros de 3 a 5 años 11 meses del municipio de Pachuca Dado ser la misma que la especificada en el Diagnóstico.

**Calendarización de las Metas Anuales - Avance Programado**

Componentes (Bienes / Servicios)	Nombre del Indicador	Unidad de medida	Enero	Febrero	Marzo	Abril	Mayo	Junio	Julio	Agosto	Septiembre	Octubre	Noviembre	Diciembre	Acumulado
C.1. Servicios Educativos Integrales Otorgados	Porcentaje de servicios educativos realizados.	Reporte mensual de captura SEEB. Listas de asistencias y encuestas de satisfacción.	37	37	37	37	37	37	37	37	37	37	37	37	444
C.2. Alimentos Otorgados	Porcentaje de alimentos otorgados.	Alimentos otorgados	1,258	1,406	1,480	1,406	1,554	1,628	814	148	1,554	1,554	1,480	740	15,022

**Calendarización de las Metas Anuales - Avance Real**

Componentes (Bienes / Servicios)	Nombre del Indicador	Unidad de medida	Enero	Febrero	Marzo	Abril	Mayo	Junio	Julio	Agosto	Septiembre	Octubre	Noviembre	Diciembre	Acumulado
C.1. Servicios Educativos Integrales Otorgados	Porcentaje de servicios educativos realizados.	Reporte mensual de captura SEEB. Listas de asistencias y encuestas de satisfacción.	19	19	19	21	20	20	20	21	21	0	0	0	180
C.2. Alimentos Otorgados	Porcentaje de alimentos otorgados.	Alimentos otorgados	0	184	406	398	548	442	112	128	574	0	0	0	2,780

  
**Efraim L.D. Chávez**  
 L.D. Chávez

  
**L.D. Cristian Alan Rubi**  
 Revisó

  
**Antonio**  
 C.P. Mayra





**Municipio de Pachuca de Soto**  
**Secretaría de Planeación y Evaluación**  
**Dirección de Planeación, Evaluación y Proyectos Estratégicos**

**Formato de Reporte de Avance Trimestral**


Secretaría o Instituto a cargo:	1100	Sistema DIF Municipal
Unidad responsable de la elaboración:	1150	Coordinación de Protección a la Infancia y Desarrollo Comunitario
Proyecto:	DM09	CACLa Raza
Definición del Proyecto:	Oligar a madres y padres trabajadores del municipio de Pachuca que tengan niños y niñas de 3 a 5 años 11 meses, las facilidades para que lleven a cabo su educación como parte de su desarrollo integral.	
Beneficiarios del Proyecto:	55	Niños y niñas de 3 a 5 años 11 meses del municipio de Pachuca

**Calendarización de las Metas Anuales, Avance Programado**

Componentes (Bienes / Servicios)	Nombre del Indicador	Unidad de medida	Enero	Febrero	Marzo	Abril	Mayo	Junio	Julio	Agosto	Septiembre	Octubre	Noviembre	Diciembre	Acumulado
C.1. Servicios Educativos Integrales Oligarados	Porcentaje de servicios educativos realizados.	Reporte mensual de captura SEB, Listas de asistencias y encuestas de satisfacción.	55	55	55	55	55	55	55	55	55	55	55	55	690
C.2. Alimnetos Oligarados	Porcentaje de alimnetos otorgados.	Alimnetos otorgados	1,870	2,090	2,200	2,090	2,310	2,420	1,210	220	2,310	2,310	2,200	1,100	22,330

**Calendarización de las Metas Anuales, Avance Real**

Componentes (Bienes / Servicios)	Nombre del Indicador	Unidad de medida	Enero	Febrero	Marzo	Abril	Mayo	Junio	Julio	Agosto	Septiembre	Octubre	Noviembre	Diciembre	Acumulado
C.1. Servicios Educativos Integrales Oligarados	Porcentaje de servicios educativos realizados.	Reporte mensual de captura SEB, Listas de asistencias y encuestas de satisfacción.	37	35	35	39	39	39	39	39	39	0	0	0	341
C.2. Alimnetos Oligarados	Porcentaje de alimnetos otorgados.	Alimnetos otorgados	0	299	714	780	1,344	1,305	263	233	1,495	0	0	0	6,433

  
 Ericka H. Escobedo  
 Lic. Gladys Rodríguez

  
 L.D. Cristian Alan Ruiz Pérez  
 Revisó

  
 C.P. Martín Sánchez Domínguez  
 Autorizo



**Municipio de Pachuca de Soto**  
**Secretaría de Planeación y Evaluación**  
**Dirección de Planeación, Evaluación y Proyectos Estratégicos**

**Formato de Reporte de Avance Trimestral**

Secretaría o Instituto a cargo:	1100	Sistema DIF Municipal
Unidad responsable de la elaboración:	1150	Coordinación de Protección a la Infancia y Desarrollo Comunitario
Proyecto:	DM 10	CANC Hospedaje
Definición del Proyecto:	Organizar a Madres y padres trabajadores del municipio de Pachuca que tengan niñas y niños de 3 a 5 años 11 meses, facilidades para que lleven a cabo su educación como parte de su desarrollo integral.	
Beneficiarios del Proyecto:	58	Niños y niñas de 3 a 5 años 11 meses del municipio de Pachuca

**Calendarización de las Metas Anuales, Avance Programado**

Componentes (Bienes/ Servicios)	Nombre del Indicador	Unidad de medida	Enero	Febrero	Marzo	Abril	Mayo	Junio	Julio	Agosto	Septiembre	Octubre	Noviembre	Diciembre	Acumulado
C.1. Servicios Educativos Integrales Oligados	Porcentaje de servicios educativos realizados.	Reporte mensual de captura SEB. Listas de asistencias y encuestas de satisfacción.	58	58	58	58	58	58	58	58	58	58	58	58	696
C.2. Alimntos Oligados	Porcentaje de alimentos oligados.	Alimentos oligados	1,972	2,204	2,320	2,204	2,436	2,552	1,276	232	2,436	2,436	2,320	1,160	23,548

**Calendarización de las Metas Anuales, Avance Real**

Componentes (Bienes/ Servicios)	Nombre del Indicador	Unidad de medida	Enero	Febrero	Marzo	Abril	Mayo	Junio	Julio	Agosto	Septiembre	Octubre	Noviembre	Diciembre	Acumulado
C.1. Servicios Educativos Integrales Oligados	Porcentaje de servicios educativos realizados.	Reporte mensual de captura SEB. Listas de asistencias y encuestas de satisfacción.	38	38	38	37	36	36	36	42	42	0	0	0	343
C.2. Alimntos Oligados	Porcentaje de alimentos oligados.	Alimentos oligados	0	375	743	546	1,217	1,301	238	236	711	0	0	0	5,367

**Elaboró**  
 Lic. Gladys Morán

**Revisó**  
 L.D. Cristian Alan Ruiz Pérez

**Autorizó**  
 C.P. María Esther Durán Valdés



**Municipio de Pachuca de Soto**  
**Secretaría de Planeación y Evaluación**  
**Dirección de Planeación, Evaluación y Proyectos Estratégicos**

**Formato de Reporte de Avance Trimestral**


Secretaría o Instituto a cargo:	1100	Sistema DIF Municipal
Unidad responsable de la elaboración:	1150	Coordinación de Protección a la Infancia y Desarrollo Comunitario
Proyecto:	DM11	CÁLC Pachuca
Definición del Proyecto:	Otorgar a Madres y padres trabajadores del municipio de Pachuca que tengan niñas y niños de 3 a 5 años 11 meses, facilidades para que lleven a cabo su educación como parte de su desarrollo integral.	
Beneficiarios del Proyecto:	70	Niños y niñas de 3 a 5 años 11 meses del municipio de Pachuca


**Calendarización de las Metas Anuales, Avance Programado**

Componentes (Bienes / Servicios)	Nombre del Indicador	Unidad de medida	Enero	Febrero	Marzo	Abril	Mayo	Junio	Julio	Agosto	Septiembre	Octubre	Noviembre	Diciembre	Acumulado
C.1. Servicios Educativos Integrales Otorgados	Porcentaje de servicios educativos realizados.	Reporte mensual de captura SEB, Listas de asistencias y encuestas de satisfacción.	70	70	70	70	70	70	70	70	70	70	70	70	640
C.2. Alimentos Otorgados	Porcentaje de alimentos otorgados.	Alimentos otorgados	2,380	2,650	2,800	2,650	2,940	3,080	1,540	280	2,940	2,940	2,800	1,400	28,420

**Calendarización de las Metas Anuales, Avance Real**

Componentes (Bienes / Servicios)	Nombre del Indicador	Unidad de medida	Enero	Febrero	Marzo	Abril	Mayo	Junio	Julio	Agosto	Septiembre	Octubre	Noviembre	Diciembre	Acumulado
C.1. Servicios Educativos Integrales Otorgados	Porcentaje de servicios educativos realizados.	Reporte mensual de captura SEB, Listas de asistencias y encuestas de satisfacción.	60	56	56	56	56	56	56	50	50	0	0	0	496
C.2. Alimentos Otorgados	Porcentaje de alimentos otorgados.	Alimentos otorgados	0	376	890	878	1,010	876	375	308	1,968	0	0	0	6,693

  
 L.D. Cristian Alan Ruliz Páez  
 Encargado

Revisó  
 L.D. Cristian Alan Ruliz Páez  


Revisó  
 C.P. María Isabel Zavala Jandía  




**Municipio de Pachuca de Soto**  
**Secretaría de Planeación y Evaluación**  
**Dirección de Planeación, Evaluación y Proyectos Estratégicos**

**Formato de Reporte de Avance Trimestral**

Secretaría o Instituto a cargo:	1100	Sistema DIF Municipal
Unidad responsable de la elaboración:	1150	Coordinación de Protección a la Infancia y Desarrollo Comunitario
Proyecto:	DM12	CACI Santa Julia
Definición del Proyecto:	Oligar a Madres y padres que trabajan en el municipio de Pachuca que largan niñas y/o niños de 3 a 5 años 11 meses, lecturas para que lean a cido su educación como parte de su desarrollo integral.	
Beneficiarios del Proyecto:	108	Niñas y niños de 3 a 5 años 11 meses del municipio de Pachuca

**Calendarización de las Meses Anuales Avance Programado**

Componentes (Bienes / Servicios)	Nombre del Indicador	Unidad de medida	Enero	Febrero	Marzo	Abril	Mayo	Junio	Julio	Agosto	Septiembre	Octubre	Noviembre	Diciembre	Acumulado
C.1. Servicios Educativos Integrales Oligarados	Porcentaje de servicios educativos realizados.	Reporte mensual de captiva SEB, Listas de asistencias y encuestas de satisfacción.	106	105	105	106	108	105	106	106	106	106	105	106	1,296
C.2. Alimentos Oligarados	Porcentaje de alimentos oligarados.	Alimentos oligarados	3,672	4,104	4,320	4,104	4,536	4,752	2,376	432	4,536	4,536	4,320	1,600	43,288

**Calendarización de las Meses Anuales Avance Real**

Componentes (Bienes / Servicios)	Nombre del Indicador	Unidad de medida	Enero	Febrero	Marzo	Abril	Mayo	Junio	Julio	Agosto	Septiembre	Octubre	Noviembre	Diciembre	Acumulado
C.1. Servicios Educativos Integrales Oligarados	Porcentaje de servicios educativos realizados.	Reporte mensual de captiva SEB, Listas de asistencias y encuestas de satisfacción.	89	83	83	87	88	87	87	87	87	0	0	0	788
C.2. Alimentos Oligarados	Porcentaje de alimentos oligarados.	Alimentos oligarados	0	404	1,589	1,427	2,409	2,760	597	514	2,407	0	0	0	12,107

Lic. Gladys Ruiz Pérez

Revisó  
  
 L.D. Cristian Alvar Ruiz Pérez

Aprobó  
  
 C.P. María Inés del Valle



**Municipio de Pachuca de Soto**  
**Secretaría de Planeación y Evaluación**  
**Dirección de Planeación, Evaluación y Proyectos Estratégicos**

**Formato de Reporte de Avance Trimestral**


Secretaría o Instituto a cargo:	1100	Sistema DIF Municipal
Unidad responsable de la elaboración:	1150 DM 13	Coordinación de Protección a la Infancia y Desarrollo Comunitario CAIC Tapachoya
Definición del Proyecto:	Otorgar a Madres y/o padres que habitan en el municipio de Pachuca que tengan niños y/o niñas de 3 a 5 años 11 meses, facilidades para que lleven a cabo su educación como parte de su desarrollo integral	
Beneficiarios del Proyecto:	46	Niños y niñas de 3 a 5 años 11 meses del municipio de Pachuca

**Calendarización de las Metas Anuales, Avance Programado**

Componentes (Bienes / Servicios)	Nombre del Indicador	Unidad de medida	Enero	Febrero	Marzo	Abril	Mayo	Junio	Julio	Agosto	Septiembre	Octubre	Noviembre	Diciembre	Acumulado
C.1. Servicios Educativos Integrales Otorgados	Porcentaje de servicios educativos realizados.	Reporte mensual de captura SERB, Listas de asistencias y encuestas de satisfacción.	46	46	46	46	46	46	46	46	46	46	46	46	532
C.2. Alimentos Otorgados	Porcentaje de alimentos otorgados.	Alimentos otorgados	1,564	1,748	1,940	1,748	1,932	2,024	1,012	184	1,932	1,932	1,840	920	18,676

**Calendarización de las Metas Anuales, Avance Real**

Componentes (Bienes / Servicios)	Nombre del Indicador	Unidad de medida	Enero	Febrero	Marzo	Abril	Mayo	Junio	Julio	Agosto	Septiembre	Octubre	Noviembre	Diciembre	Acumulado
C.1. Servicios Educativos Integrales Otorgados	Porcentaje de servicios educativos realizados.	Reporte mensual de captura SERB, Listas de asistencias y encuestas de satisfacción.	36	35	35	34	33	33	33	36	36	0	0	0	311
C.2. Alimentos Otorgados	Porcentaje de alimentos otorgados.	Alimentos otorgados	0	158	582	526	595	992	204	216	1,370	0	0	0	4,643

Lic. Gladys Rodríguez  


Revisó  
 L.D. Christian Alan Ruiz Pérez  


Autorizó  
 C.P. Manuel Cabal Peralta Méndez  




**Municipio de Pachuca de Soto**  
**Secretaría de Planeación y Evaluación**  
**Dirección de Planeación, Evaluación y Proyectos Estratégicos**

**Formato de Reporte de Avance Trimestral**

Secretaría o Instituto a cargo:	1100	Sistema DIF Municipal
Unidad responsable de la elaboración:	1150	Coordinación de Protección a la Infancia y Desarrollo Comunitario
Proyecto:	DM 14	CAC Guadalupe
Definición del Proyecto:	Organizar a madres y/o padres que trabajen en el municipio de Pachuca que tengan niñas y/o niños de 3 a 5 años, 11 meses.	Indicadores para que lleven a cabo su educación como parte de su desarrollo integral.
Beneficiarios del Proyecto:	56	Niñas y niños de 3 a 5 años, 11 meses del municipio de Pachuca

**Calendarización de las Metas Anuales, Avance Programado**

Componentes (Bienes / Servicios)	Nombre del Indicador	Unidad de medida	Enero	Febrero	Marzo	Abril	Mayo	Junio	Julio	Agosto	Septiembre	Octubre	Noviembre	Diciembre	Acumulado
C.1. Servicios Educativos Integrales Organizados	Porcentaje de servicios educativos realizados.	Reporte mensual de captura SERB, Listas de asistencias y encuestas de satisfacción.	56	56	56	56	56	56	56	56	56	56	56	56	672
C.2. Alimnetos Organizados	Porcentaje de alimnetos organizados.	Alimnetos organizados	1,938	2,166	2,280	2,166	2,394	2,508	1,254	228	2,394	2,394	2,280	1,140	23,142

**Calendarización de las Metas Anuales, Avance Real**

Componentes (Bienes / Servicios)	Nombre del Indicador	Unidad de medida	Enero	Febrero	Marzo	Abril	Mayo	Junio	Julio	Agosto	Septiembre	Octubre	Noviembre	Diciembre	Acumulado
C.1. Servicios Educativos Integrales Organizados	Porcentaje de servicios educativos realizados.	Reporte mensual de captura SERB, Listas de asistencias y encuestas de satisfacción.	52	51	51	49	48	48	48	51	51	0	0	0	419
C.2. Alimnetos Organizados	Porcentaje de alimnetos organizados.	Alimnetos organizados	0	437	907	743	806	1,234	184	276	1,632	0	0	0	6,219

Eleanora María Rodríguez López  
 Lic. Gladys Rodríguez López

L.D. Cristian Alan Ruiz Pérez  
 Revisó

C.P. Mantecón Jarama Andrés  
 Autorizó



**Municipio de Pochuca de Soto**  
**Secretaría de Planeación y Evaluación**  
**Dirección de Planeación, Evaluación y Proyectos Estratégicos**

**Formato de Reporte de Avance Trimestral**


Secretaría o Instituto a cargo:	1100	Sistema DIF Municipal
Unidad responsable de la elaboración:	1150	Coordinación de Protección a la Infancia y Desarrollo Comunitario
Proyecto:	DM 15	Centros de Desarrollo Comunitario
Definición del Proyecto:	Niños, niñas, adolescentes en situación vulnerable fortalecen sus aptitudes y capacidades manteniendolos alejados de riesgos psico-sociales, fortaleciendo las lazos afectivos entre las familias para lograr sus desarrollo social	
Beneficiarios del Proyecto:	545	Las niñas, niños y adolescentes del Municipio de Pochuca de Soto

**Calendarización de las Metas Anuales, Avance Programado**

Componentes (Bienes / Servicios)	Nombre del Indicador	Unidad de medida	Enero	Febrero	Marzo	Abril	Mayo	Junio	Julio	Agosto	Septiembre	Octubre	Noviembre	Diciembre	Acumulado
C.1. Pláticas, talleres y consultas psicológicas otorgadas.	Porcentaje de pláticas, talleres y consultas otorgadas.	Pláticas, talleres y consultas otorgadas.	22	24	55	52	51	63	60	54	57	45	43	19	545
C.2. Apoyo becas otorgadas.	Porcentaje de becas otorgadas.	Apoyo de becas otorgadas.	0	0	0	0	0	0	0	0	0	6	0	0	6

**Calendarización de las Metas Anuales, Avance Real**

Componentes (Bienes / Servicios)	Nombre del Indicador	Unidad de medida	Enero	Febrero	Marzo	Abril	Mayo	Junio	Julio	Agosto	Septiembre	Octubre	Noviembre	Diciembre	Acumulado
C.1. Pláticas, talleres y consultas psicológicas otorgadas.	Porcentaje de pláticas, talleres y consultas otorgadas.	Pláticas, talleres y consultas otorgadas.	36	52	134	172	150	118	146	114	93	0	0	0	662
C.2. Apoyo becas otorgadas.	Porcentaje de becas otorgadas.	Apoyo de becas otorgadas.	0	0	0	29	0	0	0	0	0	0	0	0	29

  
 Lic. Gerardo Moyuluma

Revisó  
  
 L.D. Chelaj Alan Ruiz Pérez

  
 C.P. María Inés Durán Jaldes



**Municipio de Pachuca de Soto**  
**Secretaría de Planeación y Evaluación**  
**Dirección de Planeación, Evaluación y Proyectos Estratégicos**

**Formato de Reporte de Avance Trimestral**


Secretaría o Instituto a cargo:	100	Sistema DIF Municipal
Unidad responsable de la elaboración:	150	Coordinación de Protección a la Infancia y Desarrollo Comunitario
Proyecto:	DM16	Programas Alimentarios
Definición del Proyecto:	Brindar apoyos alimentarios a bajo costo a niñas y niños de edad escolarizada de preescolar a secundaria, adolescentes, personas adultas mayores y personas con discapacidad en situación de vulnerabilidad del Municipio de Pachuca de Soto.	
Beneficiarios del Proyecto:	4,667	Niñas y niños de edad escolarizada de preescolar a secundaria, adolescentes, personas adultas mayores y personas con discapacidad en situación de vulnerabilidad del Municipio de Pachuca de Soto.

**Calendarización de las Metas Anuales, Avance Programado**

Componentes (Bienes / Servicios)	Nombre del Indicador	Unidad de medida	Enero	Febrero	Marzo	Abril	Mayo	Junio	Julio	Agosto	Septiembre	Octubre	Noviembre	Diciembre	Acumulado
C.1. Desayunos fríos otorgados.	Porcentaje de desayunos fríos otorgados.	Desayunos Fríos Otorgados	72,000	72,000	88,000	36,000	92,000	72,000	76,000	0	96,000	76,000	80,000	40,000	800,000
C.2. Desayunos calientes otorgados.	Porcentaje de desayunos calientes otorgados.	Desayunos Calientes Otorgados	9,600	10,800	12,600	6,000	12,000	12,600	11,400	4,200	13,200	12,000	10,800	7,800	123,000
C.3. Alimentos otorgados de los E.A.E. y D.	Porcentaje de alimentos otorgados de los E.A.E. y D.	Alimentos Otorgados	7,340	9,832	8,745	465	6,780	5,230	250	350	9,875	8,780	7,750	5,525	70,922
C.4. Dotación alimentaria Adultos Mayores y Personas con Discapacidad	Porcentaje de dotaciones otorgadas	Dotaciones Alimentarias Otorgadas	57	57	57	57	57	57	57	57	57	57	57	57	684

**Calendarización de las Metas Anuales, Avance Real**

Componentes (Bienes / Servicios)	Nombre del Indicador	Unidad de medida	Enero	Febrero	Marzo	Abril	Mayo	Junio	Julio	Agosto	Septiembre	Octubre	Noviembre	Diciembre	Acumulado
C.1. Desayunos fríos otorgados.	Porcentaje de desayunos fríos otorgados.	Desayunos Fríos Otorgados	72,000	72,000	88,000	40,000	92,000	72,000	20,000	20,000	76,000	0	0	0	552,000
C.2. Desayunos calientes otorgados.	Porcentaje de desayunos calientes otorgados.	Desayunos Calientes Otorgados	9,600	9,000	16,800	5,400	10,800	13,800	10,800	3,000	12,000	0	0	0	91,200
C.3. Alimentos otorgados de los E.A.E. y D.	Porcentaje de alimentos otorgados de los E.A.E. y D.	Alimentos Otorgados	0	0	0	0	0	0	0	0	4,618	0	0	0	4,618
C.4. Dotación alimentaria Adultos Mayores y Personas con Discapacidad	Porcentaje de dotaciones otorgadas	Dotaciones Alimentarias Otorgadas	0	0	0	0	114	57	57	97	0	0	0	0	325

  
 Lk. Gladys Mora Lima

Revisó  
  
 L.D. Cristian Alan Díaz Pérez

Autorizó  
  
 C.P. María Concepción García Pardo





Municipio de Pachuca de Soto  
Secretaría de Planeación y Evaluación  
Dirección de Planeación, Evaluación y Proyectos Estratégicos

Formato de Reporte de Avance Trimestral

Secretaría a cargo:	1100	Sistema DIF Municipal
Unidad responsable de la elaboración:	1150	Coordinación de Protección a la Infancia y Desarrollo Comunitario
Proyecto:	DM17	Ludoteca
Ubicación del Proyecto:	Las niñas y niños del municipio de Pachuca cuentan con actividades lúdicas para el desarrollo de habilidades lectoras, estimuladores físicos y manuales.	
Beneficiarios del Proyecto:	23,112	Niñas, niños de 4 meses a 8 años de edad del municipio de Pachuca.

Calendarización de las Metas Anuales, Avance Programado

Componentes (Bienes / Servicios)	Nombre del indicador	Unidad de medida	Calendarización de las Metas Anuales, Avance Programado												
			Enero	Febrero	Marzo	Abril	Mayo	Junio	Julio	Agosto	Septiembre	Octubre	Noviembre	Diciembre	Acumulado
C.1. Número de niñas y niños beneficiados:	Porcentaje de niñas y niños beneficiados	Niñas y niños beneficiados	2,300	1,500	1,300	2,050	1,850	2,300	2,401	2,200	1,550	1,750	1,900	2,001	23,112
Componentes (Bienes / Servicios)	Nombre del indicador	Unidad de medida	Enero	Febrero	Marzo	Abril	Mayo	Junio	Julio	Agosto	Septiembre	Octubre	Noviembre	Diciembre	Acumulado
C.1. Número de niñas y niños beneficiados:	Porcentaje de niñas y niños beneficiados	Niñas y niños beneficiados	0	0	0	0	0	0	0	0	0	0	0	0	0

Elaboró  
Lic. Gladys Alvarado Luna

Revisó  
L.D. Cristian Alan Ruiz Pérez

Autorizó  
C.P. Mariasabel Pavía Valdés



**Municipio de Pachuca de Soto**  
**Secretaría de Planeación y Evaluación**  
**Dirección de Planeación, Evaluación y Proyectos Estratégicos**

**Formato de Reporte de Avance Trimestral**

Secretaría o Instituto a cargo:	1100	Sistema DIF Municipal
Unidad responsable de la elaboración:	1150	Coordinación de Protección a la Infancia y Desarrollo Comunitario
Proyecto:	DM18	Bioparque
Definición del Proyecto:	Brindar un espacio en el Municipio de Pachuca donde la población reciba atención y cuente con un espacio de recreación.	
Beneficiarios del Proyecto:	29,744	Bioparque


**Calendarización de las Metas Anuales, Avance Programado**

Componentes (Bienes / Servicios)	Nombre del indicador	Unidad de medida	Enero	Febrero	Marzo	Abril	Mayo	Junio	Julio	Agosto	Septiembre	Octubre	Noviembre	Diciembre	Acumulado
C.1. Servicio de Atención y Recreación al Público bindeado	Porcentaje de Atención	Población Atendida	2,479	2,479	2,479	2,480	2,479	2,479	2,479	2,478	2,478	2,478	2,478	2,478	29,744

**Calendarización de las Metas Anuales, Avance Real**

Componentes (Bienes / Servicios)	Nombre del indicador	Unidad de medida	Enero	Febrero	Marzo	Abril	Mayo	Junio	Julio	Agosto	Septiembre	Octubre	Noviembre	Diciembre	Acumulado
C.1. Servicio de Atención y Recreación al Público bindeado	Porcentaje de Atención	Población Atendida	0	0	0	0	0	0	0	0	2,080	0	0	0	2,080

Elaboró  
 Llc. Gladys Muñoz López



Revisó  
 L.D. Cristian Alan Ruiz Pérez



Autorizó  
 C.P. María Inés Pavón Valdes





**Municipio de Pachuca de Soto**  
**Secretaría de Planeación y Evaluación**  
**Dirección de Planeación, Evaluación y Proyectos Estratégicos**

**Formato de Reporte de Avance Trimestral**

Secretaría o Instituto a cargo:	1100	Sistema DIF Municipal
Unidad responsable de la elaboración:	1160	Coordinación de Servicios Médicos
Proyecto:	DM19	Servicios Médicos, Odontológicos, Nutricionales y Estudios de Gabinete
Definición del Proyecto:		Implementar acciones relacionadas con la promoción y prevención de la salud con perspectiva de género
Beneficiarios del Proyecto:	5,200	Población del Municipio de Pachuca que enfrenta desventajas en salud debido a la falta de recursos económicos, sociales, personales o institucionales.

**Calendarización de las Metas Anuales - Avance Programado**

Componentes (Bienes / Servicios)	Nombre del Indicador	Unidad de medida	Enero	Febrero	Marzo	Abril	Mayo	Junio	Julio	Agosto	Septiembre	Octubre	Noviembre	Diciembre	Acumulado
C.1 Servicios médicos de primer nivel de atención otorgados	Porcentaje de Servicios Médicos otorgados	Servicios Médicos	500	630	600	600	600	580	750	850	580	650	580	430	7350
C.2. Acciones con enfoque preventivo en materia de salud otorgadas	Porcentaje de personas beneficiadas con las campañas	Evidencia fotográfica, sistema de audiencia pública y lista de asistencia	25	185	125	35	50	65	35	71	40	200	30	24	865
<b>Calendarización de las Metas Anuales - Avance Real</b>															
Componentes (Bienes / Servicios)	Nombre del indicador	Unidad de medida	Enero	Febrero	Marzo	Abril	Mayo	Junio	Julio	Agosto	Septiembre	Octubre	Noviembre	Diciembre	Acumulado
C.1 Servicios médicos de primer nivel de atención otorgados	Porcentaje de Servicios Médicos otorgados	Servicios Médicos	314	517	704	524	708	616	712	1234	530	0	0	0	5,857
C.2. Acciones con enfoque preventivo en materia de salud otorgadas	Porcentaje de personas beneficiadas con las campañas	Evidencia fotográfica, sistema de audiencia pública y lista de asistencia	30	104	48	119	44	128	128	565	85	0	0	0	1,249

Ejercicio  
**C.D. Claudia Lilliana Turubarte Reyes**

Revisó  
**L.D. Cristian Alari Ruiz Pérez**

Autorizó  
**C.P. María Isabel Dávila Méndez**



**Municipio de Pachuca de Soto**  
**Secretaría de Planeación y Evaluación**  
**Dirección de Planeación, Evaluación y Proyectos Estratégicos**

**Formato de Reporte de Avance Trimestral**

Secretaría o Instituto a cargo:	1100	Sistema DIF Municipal
Unidad responsable de la elaboración:	1160	Coordinación de Servicios Médicos
Proyecto:	DM20	Estudios de Laboratorio
Definición del Proyecto:	Brindar servicios de laboratorio público a través del Centro de Atención Médica y Diagnóstico.	
Beneficiarios del Proyecto:	1,298	Población de Pachuca de Soto, usuaria del sistema de salud no perteneciente a instituciones de seguridad social Debe ser la misma que su población objetivo del Diagnóstico.

**Calendarización de las Metas Anuales, Avance Programado**

Componentes (Bienes / Servicios)	Nombre del Indicador	Unidad de medida	Enero	Febrero	Marzo	Abril	Mayo	Junio	Julio	Agosto	Septiembre	Octubre	Noviembre	Diciembre	Acumulado
C.1 Análisis clínico realizados.	Porcentaje de estudios de laboratorio realizados.	Porcentaje	100	300	300	320	300	250	300	300	350	300	300	100	3,220

**Calendarización de las Metas Anuales, Avance Real**

Componentes (Bienes / Servicios)	Nombre del Indicador	Unidad de medida	Enero	Febrero	Marzo	Abril	Mayo	Junio	Julio	Agosto	Septiembre	Octubre	Noviembre	Diciembre	Acumulado
C.1 Análisis clínico realizados.	Porcentaje de estudios de laboratorio realizados.	Porcentaje	180	201	343	180	331	244	489	1,152	192	0	0	0	3,282

Elaboró  
**C.D. Chaudia Liliana Turriarte Reyes**

Revisó  
**L.D. Cristian Ailin Ruiz Pineda**

Autorizó  
**C.P. Marif Leany Osvaldi Varrón**



**Municipio de Pachua de Soto**  
**Secretaría de Planeación y Evaluación**  
**Dirección de Planeación, Evaluación y Proyectos Estratégicos**

**Formato de Reporte de Avance Trimestral**

Secretaría o Instituto a cargo:	1100	Sistema DIF Municipal
Unidad responsable de la elaboración:	1180	Oportunidad de Servicios Médicos
Proyecto:	DMZ1	Unidad Básica de Rehabilitación
Definición del Proyecto:	Brindar servicios de salud integral a través del Centro de Atención Médica y Diagnóstico y Unidad Móvil	
Beneficiarios del Proyecto:	598	Personas con discapacidad motriz temporal o permanente.

**Calendarización de las Metas Anuales, Avance Programado**

Componentes (Bienes / Servicios)	Nombre del Indicador	Unidad de medida	Enero	Febrero	Marzo	Abril	Mayo	Junio	Julio	Agosto	Septiembre	Octubre	Noviembre	Diciembre	Acumulado
C.1 Mención Integral en rehabilitación Física otorgada.	Porcentaje de consultas y terapias otorgadas.	Consultas y terapias.	300	400	400	400	458	520	530	510	520	450	450	390	5,238
C.2 Tratado de personas con discapacidad a sus centros de rehabilitación otorgados.	Porcentaje de usuarios tratados.	Usuarios tratados.	50	100	100	100	100	100	100	100	100	100	100	50	1,100
C.3 Acciones con enfoque preventivo en materia de salud otorgados.	Porcentaje de personas beneficiadas con las campañas.	Personas beneficiadas.	0	0	0	0	0	0	40	0	0	30	0	0	70

**Calendarización de las Metas Anuales, Avance Real**

Componentes (Bienes / Servicios)	Nombre del Indicador	Unidad de medida	Enero	Febrero	Marzo	Abril	Mayo	Junio	Julio	Agosto	Septiembre	Octubre	Noviembre	Diciembre	Acumulado
C.1 Mención Integral en rehabilitación Física otorgada.	Porcentaje de consultas y terapias otorgadas.	Consultas y terapias.	285	501	630	603	730	748	767	792	599	0	0	0	5,655
C.2 Tratado de personas con discapacidad a sus centros de rehabilitación otorgados.	Porcentaje de usuarios tratados.	Usuarios tratados.	63	80	113	98	141	101	111	108	111	0	0	0	924
C.3 Acciones con enfoque preventivo en materia de salud otorgados.	Porcentaje de personas beneficiadas con las campañas.	Personas beneficiadas.	0	0	0	0	0	0	0	0	0	0	0	0	0

Elaboro  
**C.D. Claudia Liliana Trujillo Reyes**

Reviso  
**L.D. Cristian Alan Ruiz Flores**

Aprobó  
**C.P. María Isela Díaz Villalobos**



**Municipio de Pachuca de Soto**  
**Secretaría de Planeación y Evaluación**  
**Dirección de Planeación, Evaluación y Proyectos Estratégicos**

**Formato de Reporte de Avance Trimestral**

<b>Secretaría o Instituto a cargo:</b>	1100	Sistema DIF Municipal
<b>Unidad responsable de la elaboración:</b>	1170	Coordinación de Comunicación Social
<b>Proyecto:</b>	DM22	Difundir contenido educativo y las acciones realizadas por el Sistema DIF Pachuca
<b>Definición del Proyecto:</b>	Difundir materiales didácticos originales sobre la educación de la sexualidad, la equidad de género, la visibilización de las mujeres y las niñas, los niños, las personas adultas mayores y las personas con discapacidad, con enfoque de derechos humanos y perspectiva de género así como la información precisa de los bienes y servicios que ofrece el Sistema DIF Pachuca en los medios adecuados para informar a la población pachuqueña.	
<b>Beneficiarios del Proyecto:</b>	65,000	Población del Municipio de Pachuca de Soto, interesada en sumarse a los proyectos de la institución, especialmente niñas, niños, mujeres y personas con discapacidad.

**Calendarización de las Metas Anuales, Avance Programado**

Componentes (Bienes / Servicios)	Nombre del Indicador	Unidad de medida	Enero	Febrero	Marzo	Abril	Mayo	Junio	Julio	Agosto	Septiembre	Octubre	Noviembre	Diciembre	Acumulado
C.1. Boletines, pias de foto y fotografías difundidas.	Porcentaje de boletines, pias de foto y fotografías difundidas.	Boletines, pias de foto y fotografías.	5	5	7	5	0	0	5	5	5	7	5	7	56
C.2. Vídeos e imágenes elaboradas.	Porcentaje de materiales gráficos para impresos realizados	Archivo de vídeos e imágenes.	70	70	70	70	35	35	70	70	70	70	70	70	770
C.3. Gaceta difundida.	Porcentaje de Gaceta difundida.	Gacetas	1	1	1	1	0	0	1	1	1	1	1	1	10

**Calendarización de las Metas Anuales, Avance Real**

Componentes (Bienes / Servicios)	Nombre del Indicador	Unidad de medida	Enero	Febrero	Marzo	Abril	Mayo	Junio	Julio	Agosto	Septiembre	Octubre	Noviembre	Diciembre	Acumulado
C.1. Boletines, pias de foto y fotografías difundidas.	Porcentaje de boletines, pias de foto y fotografías difundidas.	Boletines, pias de foto y fotografías.	11	6	1	21	23	34	26	28	21	0	0	0	171
C.2. Vídeos e imágenes elaboradas.	Porcentaje de vídeos e imágenes elaboradas.	Archivo de vídeos e imágenes.	92	73	74	77	71	80	89	103	106	0	0	0	765
C.3. Gaceta difundida.	Porcentaje de Gaceta difundida.	Gacetas	0	0	0	0	0	0	0	0	0	0	0	0	0

*[Signature]*  
**Alaboré**  
**C. Donatiana Escobedo Márquez**

*[Signature]*  
**Reyado**  
**L.D. Christian Alan Ruiz Pérez**

*[Signature]*  
**Alvarado**  
**C.P. Mario Isidro Dávila Velasco**



**Municipio de Pachuca de Soto**  
**Secretaría de Planeación y Evaluación**  
**Dirección de Planeación, Evaluación y Proyectos Estratégicos**

**Formato de Reporte de Avance Trimestral**


Secretaría o Instituto a cargo:	1100	Sistema DIF Municipal
Unidad responsable de la elaboración:	1180	Coordinación de Desarrollo Emocional y Familiar
Proyecto:	DM23	Talleres y Prácticas para Avanzar en Familia
Definición del Proyecto:	Impartir pláticas y talleres con la finalidad de sensibilizar y brindar herramientas adecuadas para el uso y expresión de las emociones.	
Beneficiarios del Proyecto:	500	Niños, niños, adolescentes y familias residentes del Municipio de Pachuca de Soto.

**Calendarización de las Metas Anuales, Avance Programado**

Componentes (Bienes / Servicios)	Nombre del Indicador	Unidad de medida	Enero	Febrero	Marzo	Abril	Mayo	Junio	Julio	Agosto	Septiembre	Octubre	Noviembre	Diciembre	Acumulado
C.1. Talleres psico-educativos impartidos.	Porcentaje de talleres psico-educativos impartidos.	Talleres Psico-Educativos	2	4	4	4	4	4	4	4	4	4	4	2	44
			3	3	3	3	3	3	3	3	3	3	3	2	34
C2 Prácticas psico-educativas impartidas.	Porcentaje de prácticas psico-educativas impartidas.	Prácticas Psico-Educativas	0	0	0	0	0	0	40	20	0	0	0	0	60
			0	0	0	0	0	0	0	0	0	0	0	0	0
C3 Actividades lúdicas en curso de verano realizadas.	Porcentaje de actividades lúdicas impartidas.	Actividades Lúdicas	0	0	0	0	0	0	0	0	0	0	0	0	0

**Calendarización de las Metas Anuales, Avance Real**

Componentes (Bienes / Servicios)	Nombre del Indicador	Unidad de medida	Enero	Febrero	Marzo	Abril	Mayo	Junio	Julio	Agosto	Septiembre	Octubre	Noviembre	Diciembre	Acumulado
C.1. Talleres psico-educativos impartidos.	Porcentaje de talleres psico-educativos impartidos.	Talleres Psico-Educativos	3	4	5	4	7	9	9	6	7	0	0	0	54
			3	4	5	4	4	10	5	4	4	4	0	0	0
C3 Actividades lúdicas en curso de verano realizadas.	Porcentaje de actividades lúdicas impartidas.	Actividades Lúdicas	0	0	0	0	0	0	0	75	0	0	0	0	75
			0	0	0	0	0	0	0	0	0	0	0	0	0

  
 Emilio Jilana Leiza Ramos Trejo  
 RFO

  
 Revisó  
 L.D. Cristian Alar-Rodríguez

  
 Autorizó  
 C.P. María Isabel Pavón Vidales



**Municipio de Pachuca de Soto**  
**Secretaría de Planeación y Evaluación**  
**Dirección de Planeación, Evaluación y Proyectos Estratégicos**

**Formato de Reporte de Avance Trimestral**

Secretaría o Instituto a cargo:	1100	Sistema DIF Municipal
Unidad responsable de la elaboración:	1180	Coordinación de Desarrollo Emocional y Familiar
Proyecto:	DM24	Atención Psicológica y Terapia de Lenguaje y Aprendizaje
Definición del Proyecto:	Brindar atención y acompañamiento psicológico a niñas, niños, adolescentes y personas usuarias, con la finalidad de brindar conocimiento, manejo y bienestar emocional y social, lo cual impactara en la mejora de su calidad de vida, y les brindara habilidades sociales pertinentes.	
Beneficiarios del Proyecto:	1,750	Atención Psicológica y Terapia de Lenguaje y Aprendizaje.

**Calendarización de las Metas Anuales, Avance Programado**

Componentes (Bienes / Servicios)	Nombre del Indicador	Unidad de medida	Enero	Febrero	Marzo	Abril	Mayo	Junio	Julio	Agosto	Septiembre	Octubre	Noviembre	Diciembre	Acumulado
C.1. Atención psicológica brindada.	Porcentaje de consultas de atención psicológica brindada.	Consultas Psicológicas.	70	160	170	140	100	155	140	170	160	150	130	40	1,565
C.2. Atención y acompañamiento de trastornos de Lenguaje y Aprendizaje.	Porcentaje de consultas de atención de lenguaje y aprendizaje.	Atención y detección de trastornos de lenguaje y aprendizaje.	5	10	15	10	10	15	15	25	20	15	15	10	165

**Calendarización de las Metas Anuales, Avance Real**

Componentes (Bienes / Servicios)	Nombre del Indicador	Unidad de medida	Enero	Febrero	Marzo	Abril	Mayo	Junio	Julio	Agosto	Septiembre	Octubre	Noviembre	Diciembre	Acumulado
C.1. Atención psicológica brindada.	Porcentaje de consultas de atención psicológica brindada.	Consultas Psicológicas.	60	123	212	227	249	251	344	255	245	0	0	0	1,968
C.2. Atención y acompañamiento de trastornos de Lenguaje y Aprendizaje.	Porcentaje de consultas de atención de lenguaje y aprendizaje.	Atención y detección de trastornos de lenguaje y aprendizaje.	13	19	57	52	52	57	72	62	45	0	0	0	429

Elaboró y  
 PSIC. Diana Leticia Ramos Trépo

Revisó  
 L.D. Cristian Alvar-Ruiz Pérez

Autorizó  
 C.P. María Isabella Dávila Yáñez





Municipio de Pachuca de Soto  
Secretaría de Planeación y Evaluación  
Dirección de Planeación, Evaluación y Proyectos Estratégicos

Formato de Reporte de Avance Trimestral

Secretaría o Instituto a cargo:	1100	Sistema DIF Municipal
Unidad responsable de la elaboración:	1180	Coordinación de Desarrollo Emocional y Familiar
Proyecto:	DMZ5	Unidad de Primer Contacto
Definición del Proyecto:	Brindar contención, acompañamiento, protección a derechos y atención médica a NNA con la finalidad de compensar su bienestar emocional, salud y seguridad jurídica	
Beneficiarios del Proyecto:	58	Unidad de Primer Contacto

Calendarización de las Metas Anuales / Avance Programado

Componentes (Bienes / Servicios)	Nombre del Indicador	Unidad de medida	Enero	Febrero	Marzo	Abril	Mayo	Junio	Julio	Agosto	Septiembre	Octubre	Noviembre	Diciembre	Acumulado
C.1. Reportes de violencia de NNA	Porcentaje de reportes de reportes de violencia de NNA	Reportes atendidos	3	5	5	5	5	5	5	5	5	5	5	5	58

Calendarización de las Metas Anuales / Avance Real

Componentes (Bienes / Servicios)	Nombre del Indicador	Unidad de medida	Enero	Febrero	Marzo	Abril	Mayo	Junio	Julio	Agosto	Septiembre	Octubre	Noviembre	Diciembre	Acumulado
C.1. Reportes de violencia de NNA	Porcentaje de reportes de reportes de violencia de NNA	Reportes atendidos	10	7	23	19	18	21	20	18	18	0	0	0	154

Reporte  
Psic. Jiliana Lyra Ramos Trillo

Revisó  
L.D. Cristian Alan Ruiz Pérez

Autorizo  
C.P. Margarita Pava Velázquez



**Municipio de Pachuca de Soto**  
**Secretaría de Planeación y Evaluación**  
**Dirección de Planeación, Evaluación y Proyectos Estratégicos**

**Formato de Reporte de Avance Trimestral**

Secretaría o Instituto a cargo:	1100	Sistema DIF Municipal
Unidad responsable de la elaboración:	1180	Coordinación de Desarrollo Emocional y Familiar
Proyecto:	DM26	Estancia DIF y Lactario DIF
Definición del Proyecto:	Organizar el derecho a madres y padres trabajadores del Sistema Municipal DIF Pachuca, de contar con un espacio digno para sus hijos e hijas que promueva el desarrollo y bienestar tanto físico, como mental y social.	
Beneficiarios del Proyecto:	480	Mujeres y niños hijos e hijas de colaboradores y residentes del municipio de Pachuca de Soto.

**Calendarización de las Metas Anuales, Avance Programado**

Componentes (Bienes / Servicios)	Nombre del Indicador	Unidad de medida	Enero	Febrero	Marzo	Abril	Mayo	Junio	Julio	Agosto	Septiembre	Octubre	Noviembre	Diciembre	Acumulado
C.1. Estancia DIF	Porcentaje de NMA atendidos.	Atención	15	13	15	20	20	15	15	15	20	20	10	15	193
C.2. Lactario DIF	Porcentaje de trabajadoras atendidas.	Atención	1	1	1	1	1	1	1	1	1	1	1	1	12

**Calendarización de las Metas Anuales, Avance Real**

Componentes (Bienes / Servicios)	Nombre del Indicador	Unidad de medida	Enero	Febrero	Marzo	Abril	Mayo	Junio	Julio	Agosto	Septiembre	Octubre	Noviembre	Diciembre	Acumulado
C.1. Estancia DIF	Porcentaje de NMA atendidos.	Atención	15	17	3	7	5	10	12	7	15	0	0	0	91
C.2. Lactario DIF	Porcentaje de trabajadoras atendidas.	Atención	2	2	1	1	1	2	1	1	1	0	0	0	12

Elaboró  
Psic. Juana Karla Reyes Trejo

Revisó  
L.D. Cristian Alan Barz Pared

Autorizó  
C.P. Marysabel Ovela Valdés



**Municipio de Pachuca de Soto**  
**Secretaría de Planeación y Evaluación**  
**Dirección de Planeación, Evaluación y Proyectos Estratégicos**

**Formato de Reporte de Avance Trimestral**

Secretaría o Instituto a cargo:	1100	Sistema DIF Municipal
Unidad responsable de la elaboración:	1190	Coordinación de Asistencia Social
Proyecto:	DMZ7	Apoyos Asistenciales
Definición del Proyecto:	Brindar apoyos asistenciales y funcionales a las personas vulnerables del Municipio de Pachuca, así mismo contribuir a mejorar su calidad de vida.	
Beneficiarios del Proyecto:	2,517	Personas del Municipio de Pachuca en estado de vulnerabilidad

**Calendarización de las Metas Anuales, Avance Programado**

Componentes (Bienes / Servicios)	Nombre del indicador	Unidad de medida	Enero	Febrero	Marzo	Abril	Mayo	Junio	Julio	Agosto	Septiembre	Octubre	Noviembre	Diciembre	Acumulado
C.1. Apoyos asistenciales otorgados.	Porcentaje de apoyos asistenciales otorgados.	Apoyos otorgados	40	80	150	150	150	150	150	150	150	150	150	20	1,490
C.2. Cobijas otorgadas.	Porcentaje de cobijas otorgadas.	Cobijas otorgadas	0	0	0	0	0	0	0	0	0	0	1,000	0	1,000
C.3. Gestiones Extra Instrukcionales.	Porcentaje de gestiones otorgadas.	Numero de gestiones realizadas.	0	0	1	1	1	1	1	1	2	2	2	2	15
C.4. Apoyos Funcionales otorgados.	Porcentaje de apoyos funcionales otorgados.	Apoyos funcionales realizados.	1	2	3	3	3	3	3	3	3	3	3	0	12

**Calendarización de las Metas Anuales, Avance Real**

Componentes (Bienes / Servicios)	Nombre del indicador	Unidad de medida	Enero	Febrero	Marzo	Abril	Mayo	Junio	Julio	Agosto	Septiembre	Octubre	Noviembre	Diciembre	Acumulado
C.1. Apoyos asistenciales otorgados.	Porcentaje de apoyos asistenciales otorgados.	Apoyos otorgados	21	122	134	110	153	102	90	91	85	0	0	0	906
C.2. Cobijas otorgadas.	Porcentaje de cobijas otorgadas.	Cobijas otorgadas	0	0	0	0	0	0	0	0	0	0	0	0	0
C.3. Gestiones Extra Instrukcionales.	Porcentaje de gestiones otorgadas.	Numero de gestiones realizadas.	0	2	2	2	2	3	2	1	1	0	0	0	15
C.4. Apoyos Funcionales otorgados.	Porcentaje de apoyos funcionales otorgados.	Apoyos funcionales realizados.	2	2	11	2	10	15	20	16	11	0	0	0	89

  
 D. Obedt Agueros Cervantes  
 Emborob

  
 L.D. Christian Alan Ruiz Perez  
 Revisó

  
 C.P. Maria Leidy Davila Vargas  
 Aprobó



**Municipio de Pachuca de Soto**  
**Secretaría de Planeación y Evaluación**  
**Dirección de Planeación, Evaluación y Proyectos Estratégicos**

**Formato de Reporte de Avance Trimestral**

Secretaría o Instituto a cargo:	1100	Sistema DIF Municipal
Unidad responsable de la elaboración:	1190	Coordinación de Asistencia Social
Proyecto:	DM28	Becas W15
Definición del Proyecto:	A través del programa Becas W-15 se contribuye a que las niñas y niños que cursan de 1° a 5° año de educación primaria en escuelas piloto del municipio de Pachuca y que mantienen un promedio mínimo de 8, no abandonen sus estudios por situación de vulnerabilidad económica y alimentaria.	
Beneficiarios del Proyecto:	2,508	Niñas y niños que cursan de 1° a 5° año de educación primaria en escuelas piloto del municipio de Pachuca con situación de vulnerabilidad económica y que mantienen un promedio mínimo de 8.

**Calendarización de las Metas Anuales, Avance Programado**

Componentes (Bienes / Servicios)	Nombre del Indicador	Unidad de medida	Enero	Febrero	Marzo	Abril	Mayo	Junio	Julio	Agosto	Septiembre	Octubre	Noviembre	Diciembre	Acumulado
C.1. Apoyos otorgados.	Porcentaje de apoyos otorgados.	Apoyos otorgados	0	0	0	836	0	0	0	836	0	0	0	836	2,508
C.2. Información proporcionada	Porcentaje de Escuelas Públicas Informadas oportunamente.	Escuelas Informadas	0	0	0	1	0	0	0	1	0	0	0	1	3

**Calendarización de las Metas Anuales, Avance Real**

Componentes (Bienes / Servicios)	Nombre del Indicador	Unidad de medida	Enero	Febrero	Marzo	Abril	Mayo	Junio	Julio	Agosto	Septiembre	Octubre	Noviembre	Diciembre	Acumulado
C.1. Apoyos otorgados.	Porcentaje de apoyos otorgados.	Apoyos otorgados	0	0	0	0	836	0	0	0	0	0	0	0	0
C.2. Información proporcionada	Porcentaje de Escuelas Públicas Informadas oportunamente.	Escuelas Informadas	0	0	0	0	1	0	0	0	0	0	0	0	1

Elaboró  
**IQ. Orieta Fajardo Cisneros**

Revisó  
**L.D. Cristian Alan Ruiz Pérez**

Autorizó  
**C.P. María Isela del Divino Milagro**



**Municipio de Pachuca de Soto**  
**Secretaría de Planeación y Evaluación**  
**Dirección de Planeación, Evaluación y Proyectos Estratégicos**

**Formato de Reporte de Avance Trimestral**

Secretaría o Instituto a cargo:	1100	Sistema DIF Municipal
Unidad responsable de la elaboración:	1190	Coordinación de Asistencia Social
Proyecto:	DM29	Club de las y las Adultas Mayores
Definición del Proyecto:	Las y las adultas mayores no cuentan con espacios dignos para la recreación de actividades culturales y deportivas, con la finalidad de contribuir a elevar sus estándares de calidad de vida así como su asistencia y desarrollo psicosocial.	
Beneficiarios del Proyecto:	30	Club de las y las Adultas Mayores

**Calendarización de las Metas Anuales/ Avance Programado**

Componentes (Bienes / Servicios)	Nombre del Indicador	Unidad de medida	Enero	Febrero	Marzo	Abril	Mayo	Junio	Julio	Agosto	Septiembre	Octubre	Noviembre	Diciembre	Acumulado
C.1. Clases impartidas.	Porcentaje de clases impartidas.	Clases impartidas	11	11	11	11	11	11	11	11	11	11	11	5	126
C.2. Talleres y pláticas impartidos.	Porcentaje de talleres y pláticas impartidos.	Talleres y pláticas impartidos	1	1	1	1	1	1	1	1	1	1	1	1	12
C.3. Eventos realizados.	Porcentaje de eventos realizados.	Eventos realizados	1	1	1	1	1	1	1	1	1	1	1	1	12
C.4. Beneficiarios activos	Porcentaje de beneficiarios activos	Beneficiarios activos	30	30	30	30	30	30	30	30	30	30	30	30	360

**Calendarización de las Metas Anuales/ Avance Real**

Componentes (Bienes / Servicios)	Nombre del Indicador	Unidad de medida	Enero	Febrero	Marzo	Abril	Mayo	Junio	Julio	Agosto	Septiembre	Octubre	Noviembre	Diciembre	Acumulado
C.1. Clases impartidas.	Porcentaje de clases impartidas.	Clases impartidas	0	0	0	48	61	55	72	67	68	0	0	0	370
C.2. Talleres y pláticas impartidos.	Porcentaje de talleres y pláticas impartidos.	Talleres y pláticas impartidos	0	0	0	3	2	2	3	1	1	0	0	0	12
C.3. Eventos realizados.	Porcentaje de eventos realizados.	Eventos realizados	0	0	0	0	0	0	0	1	0	0	0	0	1
C.4. Beneficiarios activos	Porcentaje de beneficiarios activos	Beneficiarios activos	0	0	0	44	44	54	44	44	48	0	0	0	278

Reporte  
 IQ. Celia Aguirre Castañeda

Revisó  
 L.D. Chelhan Alan Ruiz Flores

Autorizó  
 C.P. Margarita Dávila Saldaña