



**Secretaría de Planeación y Evaluación
Dirección de Planeación, Evaluación y Proyectos Estratégicos**

Formato de Reporte de Avance Trimestral

Secretaría o Instituto a cargo:	1100	Sistema DIF Municipal
Unidad responsable de la elaboración:	1100	Dirección Ejecutiva
Proyecto:	DM01	Dirigir y Supervisar el Sistema DIF Municipal
Definición del Proyecto:	Promover bienestar además de servicios y programas de asistencia social, en los sectores más vulnerables del Municipio de Pachuca de Soto.	
Beneficiarios del Proyecto:	137	Trabajadores del Sistema DIF Municipal Pachuca

Calendarización de las Metas Anuales: Avance Programado


Componentes (Bienes / Servicios)	Nombre del indicador	Unidad de medida	Enero	Febrero	Marzo	Abril	Mayo	Junio	Julio	Agosto	Septiembre	Octubre	Noviembre	Diciembre	Acumulado
C.1. Coordinación eficiente de la implantación de programas de protección social, realizada	Porcentaje de coordinaciones eficientes realizadas	Coordinaciones eficientes realizadas	9	9	9	9	9	9	9	9	9	9	9	9	108

Calendarización de las Metas Anuales: Avance Real

Componentes (Bienes / Servicios)	Nombre del indicador	Unidad de medida	Enero	Febrero	Marzo	Abril	Mayo	Junio	Julio	Agosto	Septiembre	Octubre	Noviembre	Diciembre	Acumulado
C.1. Coordinación eficiente de la implantación de programas de protección social, realizada	Porcentaje de coordinaciones eficientes realizadas	Coordinaciones eficientes realizadas	9	9	9	0	0	0	0	0	0	0	0	0	27

Elaboró

L.A. Raúl Ramírez Romo

Revisó

L.A. Raúl Ramírez Romo

Autorizó

L.A.E. María Elena Ariene Ramírez Salazar



Municipio de Pachuca de Soto
Secretaría de Planeación y Evaluación
Dirección de Planeación, Evaluación y Proyectos Estratégicos

Formato de Reporte de Avance Trimestral

Secretaría o Instituto a cargo:	1100	Sistema DF Municipal
Unidad responsable de la elaboración:	1120	Coordinación Administrativa
Proyecto:	DM03	Administración Eficaz
Definición del Proyecto:	Eficacia manejo de los recursos humanos, financieros y materiales para el cumplimiento del procedimiento de transparencia y rendición de cuentas.	
Beneficiarios del Proyecto:	137	Tribujadores y habilitadores del Sistema DF Municipal

Calendarización de las Metas Anuales Avance P. del Trimestro

Componentes (Bienes / Servicios)	Nombre del indicador	Unidad de medida	Enero	Febrero	Marzo	Abril	Mayo	Junio	Julio	Agosto	Septiembre	Octubre	Noviembre	Diciembre	Acumulado
C.1. Regulatorios de Bienes y Servicios Atendidos.	Porcentaje de bienes y servicios otorgados	Bienes y servicios	22	29	34	41	50	45	33	41	33	37	40	27	435
C.2. Administración de los Recursos Humanos	Porcentaje de actividades realizadas de recursos humanos	Porcentaje de Actividades realizadas	4	6	9	9	9	9	9	9	9	9	6	4	92
C.3. Mantenimientos realizados de Equipos Informáticos y Sistemas	Porcentaje de solicitudes de mantenimientos informáticos atendidos	Mantenimientos informáticos atendidos	30	30	30	30	30	30	30	30	30	30	30	30	390
C.4. Control de activo fijo recibido	Porcentaje actualizaciones de inventarios realizados	Inventarios Realizados	3	3	3	3	3	3	3	3	3	3	3	3	36
C.5. Cumplimiento y Rendición de Cuenta Pública	Porcentaje de informes entregados	Informes entregados	3	0	0	4	0	0	0	0	3	0	3	0	13

Calendarización de las Metas Anuales Avance Real

Componentes (Bienes / Servicios)	Nombre del indicador	Unidad de medida	Enero	Febrero	Marzo	Abril	Mayo	Junio	Julio	Agosto	Septiembre	Octubre	Noviembre	Diciembre	Acumulado
C.1. Regulatorios de Bienes y Servicios Atendidos.	Porcentaje de bienes y servicios otorgados	Bienes y servicios	33	169	155	0	0	0	0	0	0	0	0	0	294
C.2. Administración de los Recursos Humanos	Porcentaje de actividades realizadas de recursos humanos	Porcentaje de Actividades realizadas	6	6	6	0	0	0	0	0	0	0	0	0	18
C.3. Mantenimientos realizados de Equipos Informáticos y Sistemas	Porcentaje de solicitudes de mantenimientos informáticos atendidos	Mantenimientos informáticos atendidos	30	30	32	0	0	0	0	0	0	0	0	0	62
C.4. Control de activo fijo recibido	Porcentaje actualizaciones de inventarios realizados	Inventarios Realizados	3	3	3	0	0	0	0	0	0	0	0	0	9
C.5. Cumplimiento y Rendición de Cuenta Pública	Porcentaje de informes entregados	Informes entregados	3	0	0	0	0	0	0	0	0	0	0	0	3

Elaboro

L.A. Leidy Joanna Gómez Yajera

Revisó

L.A. Raúl Ramírez Espino

Autoriza

L.A.E. María Elena Ariana Rodríguez Salazar



Municipio de Pachica de Soto
 Secretaría de Planeación y Evaluación
 Dirección de Planeación, Evaluación y Proyectos Estratégicos

Formato de Reporte de Avance Trimestral

Secretaría a cargo:	1100	Silvana De Mangua
Unidad responsable de la elaboración:	1130	Coordinación Técnica y Procuraduría Municipal de Protección al Niño, Niña, Adolescente y las Familias
Proyecto:	DM04	Acción social a personas Siglas de Asistencia Social
Definición del Proyecto:	Organización legal con entidad humana, digna, responsable y de respeto	
Beneficiarios del Proyecto:	4,131	Beneficiarios según de matrícula social

Calendario con días feriados, Años de Programación

Componente (Bases/ Servicios)	Nombre del Indicador	Unidad de medida	Enero	Febrero	Marzo	Abril	Mayo	Junio	Julio	Agosto	Septiembre	Octubre	Noviembre	Diciembre	Acumulado
C.1. Asesoría jurídica en general	Porcentaje de Asesorías legales brindadas	Asesorías Legales	250	300	250	300	250	300	250	300	250	300	250	150	3,150
		Atendidos de la Unidad de Primer Contacto	30	45	30	45	30	45	30	45	30	45	20	20	415
C.2. Mantenimiento de la Unidad de Primer Contacto	Porcentaje de atención de casos y orientación sobre violencias	Capitales y/o placas	2	2	2	2	2	2	2	2	2	2	1	1	22
		Parlays legales	0	150	0	0	0	0	0	25	200	25	0	0	400
C.3. Copistas y/o peticiones AFME	Porcentaje de solicitudes de atención	Recordos a senadores y concejales	12	12	12	12	12	12	12	12	12	12	12	12	144
		Recordos a senadores y concejales	12	12	12	12	12	12	12	12	12	12	12	12	144

Calendario con días feriados, Años de Programación

Componente (Bases/ Servicios)	Nombre del Indicador	Unidad de medida	Enero	Febrero	Marzo	Abril	Mayo	Junio	Julio	Agosto	Septiembre	Octubre	Noviembre	Diciembre	Acumulado
C.1. Asesoría jurídica en general	Porcentaje de Asesorías legales brindadas	Asesorías Legales	140	200	202	0	0	0	0	0	0	0	0	0	514
		Atendidos de la Unidad de Primer Contacto	8	21	54	0	0	0	0	0	0	0	0	0	83
C.2. Mantenimiento de la Unidad de Primer Contacto	Porcentaje de atención de casos y orientación sobre violencias	Capitales y/o placas	1	1	3	0	0	0	0	0	0	0	0	0	5
		Parlays legales	0	0	0	0	0	0	0	0	0	0	0	0	0
C.3. Copistas y/o peticiones AFME	Porcentaje de solicitudes de atención	Recordos a senadores y concejales	0	18	24	0	0	0	0	0	0	0	0	0	50
		Recordos a senadores y concejales	0	18	24	0	0	0	0	0	0	0	0	0	50

Elaboró
L.B. Francisco Ponca

Revisó
L.A. Raúl Sánchez Romo

Aprobó
L.A.E. María Elena Arana Ramírez Sáez



Municipio de Pachuca de Soto
Secretaría de Planeación y Evaluación
Dirección de Planeación, Evaluación y Proyectos Estratégicos

Formato de Reporte de Avance Trimestral

Sistema a cargo:	1100	Sistema DIF Municipal
Unidad responsable de la elaboración:	1130	Coordinación Jurídica y Procuraduría Municipal de Protección a Mujeres, Niños, Adolescentes y las Familias.
Proyecto:	DX05	Albergue Temporal DIF Pachuca
Definición del Proyecto:	Obrar orientación legal con calidad humana, digna, responsable y de respeto.	
Beneficiarios del Proyecto:	94	Mujeres, niños y adolescentes.

Calendarización de las Metas Anuales, Avance Programado


Componentes (Bienes / Servicios)	Nombre del Indicador	Unidad de medida	Enero	Febrero	Marzo	Abril	Mayo	Junio	Julio	Agosto	Septiembre	Octubre	Noviembre	Diciembre	Acumulado
C.1. Mujeres, niños y adolescentes temporalmente albergados.	Porcentaje de niñas, niños y adolescentes albergados.	Mujeres, niños y adolescentes albergados.	6	4	0	1	1	2	0	1	2	0	1	1	19
C.2. Familias migrantes albergadas temporalmente.	Porcentaje de familias migrantes albergadas temporalmente.	Familias migrantes albergadas.	0	0	25	0	0	30	0	10	0	10	0	0	75

Calendarización de las Metas Anuales, Avance Real

Componentes (Bienes / Servicios)	Nombre del Indicador	Unidad de medida	Enero	Febrero	Marzo	Abril	Mayo	Junio	Julio	Agosto	Septiembre	Octubre	Noviembre	Diciembre	Acumulado
C.1. Mujeres, niños y adolescentes temporalmente albergados.	Porcentaje de niñas, niños y adolescentes albergados.	Mujeres, niños y adolescentes albergados.	0	0	1	0	0	0	0	0	0	0	0	0	1
C.2. Familias migrantes albergadas temporalmente.	Porcentaje de familias migrantes albergadas temporalmente.	Familias migrantes albergadas.	0	0	0	0	0	0	0	0	0	0	0	0	0


 Elio José Elaboa
 L.D. Francisco García Romo


 Raúl Ramírez Romo
 L.A. Raúl Ramírez Romo


 L.A.E. María Elena Alfaro Ramírez Soto



Municipio de Pachuca de Soto
Secretaría de Planeación y Evaluación
Dirección de Planeación, Evaluación y Proyectos Estratégicos

Formato de Reporte de Avance Trimestral

Secretaría o Instituto de cargo:	1100	Sistema DIF Pachuca
Unidad responsable de la elaboración:	1140	Coordinación de Gestión y Vinculación
Proyecto:	DM06	Gestión y Vinculación social
Definición del Proyecto:	Gestionar entregas de apoyos con la población misma que generan un vínculo y promueva las acciones del Sistema DIF Pachuca	
Beneficiarios del Proyecto:	2000	Gestión y Vinculación social

Calendarización de las Metas Anuales, Avances Programado

Componentes (Bienes / Servicios)	Nombre del indicador	Unidad de medida	Enero	Febrero	Marzo	Abril	Mayo	Junio	Julio	Agosto	Septiembre	Octubre	Noviembre	Diciembre	Acumulado
C.1 Gestión de apoyos eficientes entregados.	Porcentaje de apoyos eficientes entregados.	Apoyos eficientes entregados.	2	2	3	3	2	2	2	2	3	3	3	1	28
C.2 Capacitaciones para generación de conocimiento y gestión de alianzas estratégicas sobre las principales necesidades y mejoras para la población replicadas.	Porcentaje de capacitaciones replicadas.	Capacitaciones replicadas.	2	2	2	2	2	2	2	2	2	2	2	2	24

Calendarización de las Metas Anuales, Avance Real

Componentes (Bienes / Servicios)	Nombre del indicador	Unidad de medida	Enero	Febrero	Marzo	Abril	Mayo	Junio	Julio	Agosto	Septiembre	Octubre	Noviembre	Diciembre	Acumulado
C.1 Gestión de apoyos eficientes entregados.	Porcentaje de apoyos eficientes entregados.	Apoyos eficientes entregados.	4	1	2	0	0	0	0	0	0	0	0	0	7
C.2 Capacitaciones para generación de conocimiento y gestión de alianzas estratégicas sobre las principales necesidades y mejoras para la población replicadas.	Porcentaje de capacitaciones replicadas.	Capacitaciones replicadas.	4	4	1	0	0	0	0	0	0	0	0	0	9

Ejército
 C. Lucio D. Torres Jimenez Ortiz

Revisó
 L.A. Raúl Ramírez Rojas

Autorizó
 L.A.E. María Elena Arriaga Ramírez Salazar



Municipio de Pachuca de Soto
Secretaría de Planeación y Evaluación
Dirección de Planeación, Evaluación y Proyectos Estratégicos

Formato de Reporte de Avance Trimestral


Secretaría o Instituto a cargo:	1100	Sistema para el Desarrollo Integral de la Familia
Unidad responsable de la elaboración:	1300	Coordinación de Protección a la Infancia y Desarrollo Comunitario
Proyecto:	DI007	Quarto de Estimulación Multisensorial
Definición del Proyecto:	Las enfermedades físicas en niñas, niños, adolescentes y personas adultas mayores con discapacidad se disminuyen derivado de recibir atención adecuada en los espacios de rehabilitación.	
Beneficiarios del Proyecto:	89	Quarto de Estimulación Multisensorial


Calendarización de las Metas Anuales, Avance Programado

Componentes (Bienes / Servicios)	Nombre del indicador	Unidad de medida	Enero	Febrero	Marzo	Abril	Mayo	Junio	Julio	Agosto	Septiembre	Octubre	Noviembre	Diciembre	Acumulado
C.1. Terapias otorgadas.	Porcentaje de terapias otorgadas	Terapias otorgadas	8	8	8	8	8	8	8	8	8	8	8	8	95

Calendarización de las Metas Anuales, Avance Real

Componentes (Bienes / Servicios)	Nombre del indicador	Unidad de medida	Enero	Febrero	Marzo	Abril	Mayo	Junio	Julio	Agosto	Septiembre	Octubre	Noviembre	Diciembre	Acumulado
C.1. Terapias otorgadas.	Porcentaje de terapias otorgadas	Terapias otorgadas	0	0	0	0	0	0	0	0	0	0	0	0	


 Lic. Gladys Lorea Luna
 Evaluador


 L.A. Rauli Ramirez Romo
 Revisor


 L.A.E. Maria Elena Aldebe Ramirez Salazar
 Auditorio



Municipio de Pachuca de Soto
Secretaría de Planeación y Evaluación
Dirección de Planeación, Evaluación y Proyectos Estratégicos

Formato de Reporte de Avance Trimestral

Secretaría o Instituto a cargo:	1100	Sistema DIF Municipal
Unidad responsable de la elaboración:	1150	Coordinación de Protección a la Infancia y Desarrollo Comunitario
Proyecto:	DM/08	CAIC Camala
Definición del Proyecto:	Oferta a Madres y padres (cuidadores) del municipio de Pachuca que tengan niñas y niños de 3 a 5 años, 11 meses, facilidades para que lleven a cabo su educación como parte de su desarrollo integral	
Beneficiarios del Proyecto:	37	Niños y niñas de 3 a 5 años 11 meses del municipio de Pachuca. Debe ser la misma que la especificada en el Diagnóstico.

Calendarización de las Metas Anuales, Avance Programado

Componentes (Bienes / Servicios)	Nombre del Indicador	Unidad de medida	Enero	Febrero	Marzo	Abril	Mayo	Junio	Julio	Agosto	Septiembre	Octubre	Noviembre	Diciembre	Acumulado
C.1. Servicios Educativos Integrales Oligogados	Porcentaje de servicios educativos realizados.	Reporte mensual de captura SEB, Listas de asistencias y encuentros de satisfacción.	37	37	37	37	37	37	37	37	37	37	37	37	444
C.2. Alimentos Oligogados	Porcentaje de alimentos otorgados.	Alimentos otorgados	1,258	1,406	1,480	1,406	1,554	1,628	814	148	1,554	1,554	1,480	740	15,022

Calendarización de las Metas Anuales, Avance Real

Componentes (Bienes / Servicios)	Nombre del Indicador	Unidad de medida	Enero	Febrero	Marzo	Abril	Mayo	Junio	Julio	Agosto	Septiembre	Octubre	Noviembre	Diciembre	Acumulado
C.1. Servicios Educativos Integrales Oligogados	Porcentaje de servicios educativos realizados.	Reporte mensual de captura SEB, Listas de asistencias y encuentros de satisfacción.	19	19	19	0	0	0	0	0	0	0	0	0	57
C.2. Alimentos Oligogados	Porcentaje de alimentos otorgados.	Alimentos otorgados	0	184	406	0	0	0	0	0	0	0	0	0	590

Estelita Mora Lama
 Lic. Estelita Mora Lama

Ralphy Raul Ramirez Horno
 L.A. Ralphy Raul Ramirez Horno

L.A.E. Maria Elena Ariente Ramirez Siles
 Autorizada



Municipio de Pachuca de Soto
Secretaría de Planeación y Evaluación
Dirección de Planeación, Evaluación y Proyectos Estratégicos

Formato de Reporte de Avance Trimestral


Secretaría o Instituto a cargo:	1100	Sistema Dif. Municipal
Unidad responsable de la elaboración:	1150	Coordinación de Protección a la Infancia y Desarrollo Comunitario
Proyecto:	DM09	CACI La Raza
Definición del Proyecto:	Origar a madres y padres trabajadores del municipio de Pachuca que tengan niños y niñas de 3 a 5 años 11 meses, las facilidades para que lleven a cabo su educación como parte de su desarrollo integral.	
Beneficiarios del Proyecto:	55	Niños y niñas de 3 a 5 años 11 meses del municipio de Pachuca

Calendarización de las Metas Anuales, Avance Programado


Componentes (Bienes / Servicios)	Nombre del indicador	Unidad de medida	Enero	Febrero	Marzo	Abril	Mayo	Junio	Julio	Agosto	Septiembre	Octubre	Noviembre	Diciembre	Acumulado
C.1. Servicios Educativos Integrales Otorgados	Porcentaje de servicios educativos realizados.	Reporte mensual de captura SEB, Listas de asistencia y encuestas de satisfacción.	55	55	55	55	55	55	55	55	55	55	55	55	680
C.2. Almorzos Otorgados	Porcentaje de almuerzos otorgados.	Almuerzos otorgados	1,870	2,090	2,200	2,090	2,310	2,420	1,210	220	2,310	2,310	2,200	1,100	22,330

Calendarización de las Metas Anuales, Avance Real

Componentes (Bienes / Servicios)	Nombre del indicador	Unidad de medida	Enero	Febrero	Marzo	Abril	Mayo	Junio	Julio	Agosto	Septiembre	Octubre	Noviembre	Diciembre	Acumulado
C.1. Servicios Educativos Integrales Otorgados	Porcentaje de servicios educativos realizados.	Reporte mensual de captura SEB, Listas de asistencia y encuestas de satisfacción.	37	35	35	0	0	0	0	0	0	0	0	0	107
C.2. Almorzos Otorgados	Porcentaje de almuerzos otorgados.	Almuerzos otorgados	0	299	714	0	0	0	0	0	0	0	0	0	1,013


 Lic. Gladys Aranda Luna


 L.A. Iván Ramírez Rentería


 L.A.E. María Elina Arriola Ramírez Salazar



Municipio de Pachuca de Soto
Secretaría de Planeación y Evaluación
Dirección de Planeación, Evaluación y Proyectos Estratégicos

Formato de Reporte de Avance Trimestral

Secretaría o Instituto a cargo:	1100	Sistema DIF Municipal
Unidad responsable de la elaboración:	1150	Coordinación de Protección a la Infancia y Desarrollo Comunitario
Proyecto:	DM 10	CANC Hogarascalco
Definición del Proyecto:	Oligar a Madres y padres trabajadores del municipio de Pachuca que tengan niñas y niños de 3 a 5 años 11 meses, facilidades para que lleven a cabo su educación como parte de su desarrollo integral.	
Beneficiarios del Proyecto:	58	Niñas y niños de 3 a 5 años 11 meses del municipio de Pachuca

Calendarización de las Metas Anuales, Avance Programado

Componentes (Bienes / Servicios)	Nombre del Indicador	Unidad de medida	Enero	Febrero	Marzo	Abril	Mayo	Junio	Julio	Agosto	Septiembre	Octubre	Noviembre	Diciembre	Acumulado
C.1. Servicios Educativos Integrales Oligarados	Porcentaje de servicios educativos realizados.	Reporte mensual de captura SERB. Listas de asistencias y encuestas de satisfacción.	58	58	58	58	58	58	58	58	58	58	58	58	636
C.2. Almorzos Oligarados	Porcentaje de almuerzos otorgados.	Almuerzos otorgados	1,972	2,204	2,330	2,204	2,436	2,552	1,276	232	2,436	2,436	2,320	1,150	23,546

Calendarización de las Metas Anuales, Avance Real

Componentes (Bienes / Servicios)	Nombre del Indicador	Unidad de medida	Enero	Febrero	Marzo	Abril	Mayo	Junio	Julio	Agosto	Septiembre	Octubre	Noviembre	Diciembre	Acumulado
C.1. Servicios Educativos Integrales Oligarados	Porcentaje de servicios educativos realizados.	Reporte mensual de captura SERB. Listas de asistencias y encuestas de satisfacción.	38	38	38	0	0	0	0	0	0	0	0	0	114
C.2. Almorzos Oligarados	Porcentaje de almuerzos otorgados.	Almuerzos otorgados	0	375	743	0	0	0	0	0	0	0	0	0	1,118

Elyndra Elvira López

Rafael Rodríguez Rizo

L.A.E. María Elena Ariño Ramírez Salazar



Municipio de Pachuca de Soto
Secretaría de Planeación y Evaluación
Dirección de Planeación, Evaluación y Proyectos Estratégicos

Formato de Reporte de Avance Trimestral

Secretaría o Instituto a cargo:	1100	Sistema DIF Municipal
Unidad responsable de la elaboración:	1150	Coordinación de Protección a la Infancia y Desarrollo Comunitario
Proyecto:	DM11	CANC Pachuca
Definición del Proyecto:	Organizar a Madres y padres trabajadores del municipio de Pachuca que tengan niñas y niños de 3 a 5 años 11 meses, facilidades para que lleven a cabo su educación como parte de su desarrollo integral	
Beneficiarios del Proyecto:	70	Niñas y niños de 3 a 5 años 11 meses del municipio de Pachuca

Calendarización de las Metas Anuales, Avance Programado

Componentes (Bienes / Servicios)	Nombre del Indicador	Unidad de medida	Enero	Febrero	Marzo	Abril	Mayo	Junio	Julio	Agosto	Septiembre	Octubre	Noviembre	Diciembre	Acumulado
C.1. Servicios Educativos Integrales Otorgados	Porcentaje de servicios educativos realizados.	Reporte mensual de captura SEB. Listas de asistencias y encuestas de satisfacción.	70	70	70	70	70	70	70	70	70	70	70	70	840
C.2. Almuerzos Otorgados	Porcentaje de almuerzos otorgados.	Almuerzos otorgados	2,300	2,650	2,600	2,600	2,940	3,000	1,540	280	2,940	2,940	2,800	1,400	28,420

Calendarización de las Metas Anuales, Avance Real

Componentes (Bienes / Servicios)	Nombre del Indicador	Unidad de medida	Enero	Febrero	Marzo	Abril	Mayo	Junio	Julio	Agosto	Septiembre	Octubre	Noviembre	Diciembre	Acumulado
C.1. Servicios Educativos Integrales Otorgados	Porcentaje de servicios educativos realizados.	Reporte mensual de captura SEB. Listas de asistencias y encuestas de satisfacción.	60	56	56	0	0	0	0	0	0	0	0	0	172
C.2. Almuerzos Otorgados	Porcentaje de almuerzos otorgados.	Almuerzos otorgados	0	378	890	0	0	0	0	0	0	0	0	0	1,268

(Firma)
 Lic. Gladys Alvar Luna

(Firma)
 L.A. Raúl Ramírez Razo

(Firma)
 L.A.E. María Elena Arlepe Ramírez Salazar



Municipio de Pachuca de Soto
Secretaría de Planeación y Evaluación
Dirección de Planeación, Evaluación y Proyectos Estratégicos

Formato de Reporte de Avance Trimestral

Secretaría o Instituto a cargo:	1100	Sistema DIF Municipal
Unidad responsable de la elaboración:	1150	Coordinación de Protección a la Infancia y Desarrollo Comunitario
Proyecto:	DHM2	CNC Serita Julia
Definición del Proyecto:	Organizar a Madres y padres que trabajan en el municipio de Pachuca que tengan niñas y/o niños de 3 a 5 años 11 meses, facilidades para que lleven a cabo su educación como parte de su desarrollo integral	
Beneficiarios del Proyecto:	108	Niñas y niños de 3 a 5 años 11 meses del municipio de Pachuca

Calendarización de los Mejores Anuales / Avance Programado

Componentes (Bienes / Servicios)	Nombre del Indicador	Unidad de medida	Enero	Febrero	Marzo	Abril	Mayo	Junio	Julio	Agosto	Septiembre	Octubre	Noviembre	Diciembre	Acumulado
C.1. Servicios Educativos Integrados Oligogados	Porcentaje de servicios educativos realizados.	Reporte mensual de captura SEB. Listas de asistencias y empuentzas de satisfacción.	106	106	106	106	106	106	106	106	106	106	105	106	1,295
C.2. Alimentos Oligogados	Porcentaje de alimentos oligogados.	Alimentos oligogados	3,672	4,104	4,320	4,104	4,336	4,752	2,376	432	4,536	4,536	4,320	1,600	43,288

Calendarización de los Mejores Anuales / Avance Real

Componentes (Bienes / Servicios)	Nombre del Indicador	Unidad de medida	Enero	Febrero	Marzo	Abril	Mayo	Junio	Julio	Agosto	Septiembre	Octubre	Noviembre	Diciembre	Acumulado
C.1. Servicios Educativos Integrados Oligogados	Porcentaje de servicios educativos realizados.	Reporte mensual de captura SEB. Listas de asistencias y empuentzas de satisfacción.	89	88	88	0	0	0	0	0	0	0	0	0	285
C.2. Alimentos Oligogados	Porcentaje de alimentos oligogados.	Alimentos oligogados	0	404	1,539	0	0	0	0	0	0	0	0	0	1,993

Elaborado
L.A. Gladys Herrera Luna

Revisado
L.A. Raúl Ramírez Róno

Aprobado
L.A.E. María Elena Álvarez Ramírez Salazar



Municipio de Pachuca de Soto
Secretaría de Planeación y Evaluación
Dirección de Planeación, Evaluación y Proyectos Estratégicos

Formato de Reporte de Avance Trimestral

Secretaría o Instituto a cargo:	1100	Sistema DIF Municipal
Unidad responsable de la elaboración:	1150	Coordinación de Protección a la Infancia y Desarrollo Comunitario
Proyecto:	DM 13	CAC Tapachoya
Definición del Proyecto:	Obrar a Madres y/o padres que trabajan en el municipio de Pachuca que tengan niños y/o niñas de 3 a 5 años 11 meses, facilidades para que lleven a cabo su educación como parte de su desarrollo integral.	
Beneficiarios del Proyecto:	46	Niños y niñas de 3 a 5 años 11 meses del municipio de Pachuca

Calendarización de las Metas Anuales Avance Programado

Componentes (Bienes / Servicios)	Nombre del indicador	Unidad de medida	Enero	Febrero	Marzo	Abril	Mayo	Junio	Julio	Agosto	Septiembre	Octubre	Noviembre	Diciembre	Acumulado
C.1. Servicios Educativos Integrales Oligados	Porcentaje de servicios educativos realizados.	Reporte mensual de captura SEB, Listas de asistencias y encuestas de satisfacción.	46	46	46	46	46	46	46	46	46	46	46	46	552
C.2. Alimientos Oligados	Porcentaje de alimentos oligados.	Alimientos oligados	1,564	1,748	1,840	1,748	1,932	2,024	1,012	184	1,932	1,932	1,840	920	18,676

Calendarización de las Metas Anuales Avance Real

Componentes (Bienes / Servicios)	Nombre del indicador	Unidad de medida	Enero	Febrero	Marzo	Abril	Mayo	Junio	Julio	Agosto	Septiembre	Octubre	Noviembre	Diciembre	Acumulado
C.1. Servicios Educativos Integrales Oligados	Porcentaje de servicios educativos realizados.	Reporte mensual de captura SEB, Listas de asistencias y encuestas de satisfacción.	36	35	35	0	0	0	0	0	0	0	0	0	106
C.2. Alimientos Oligados	Porcentaje de alimentos oligados.	Alimientos oligados	0	158	582	0	0	0	0	0	0	0	0	0	740

[Firma]
 L.A. Gantli Rosalima

[Firma]
 Revisó
 L.A. Raúl Ramírez Romo

[Firma]
 Autorizó
 L.A.E. María Elena Arreola Ramírez Sotomayor



Municipio de Pachuca de Soto
Secretaría de Planeación y Evaluación
Dirección de Planeación, Evaluación y Proyectos Estratégicos

Formato de Reporte de Avance Trimestral


Secretaría o Instituto a cargo:	1100	Sistema DIF Municipal
Unidad responsable de la elaboración:	1150	Coordinación de Protección a la Infancia y Desarrollo Comunitario
Proyecto:	DM 14	CAC Guadalupe
Definición del Proyecto:	Oligar a madres y/o padres que trabajen en el municipio de Pachuca que tengan niñas y/o niños de 3 a 5 años 11 meses, facilidades para que lleven a cabo su educación como parte de su desarrollo integral.	
Beneficiarios del Proyecto:	56	Niños y niños de 3 a 5 años 11 meses del municipio de Pachuca


Calendarización de las Metas Anuales y Avance Programado


Componentes (Bienes / Servicios)	Nombre del indicador	Unidad de medida	Enero	Febrero	Marzo	Abril	Mayo	Junio	Julio	Agosto	Septiembre	Octubre	Noviembre	Diciembre	Acumulado
C.1. Servicios Educativos Integrales Oligarados	Porcentaje de servicios educativos realizados.	Reporte mensual de captura SIEB, Listas de asistencias y encuestas de satisfacción.	56	56	56	56	56	56	56	56	56	56	56	56	672
C.2. Almuerzos Oligarados	Porcentaje de almuerzos oligarados.	Almuerzos oligarados	1,938	2,195	2,280	2,165	2,394	2,508	1,254	228	2,394	2,394	2,280	1,140	23,142

Calendarización de las Metas Anuales y Avance Real

Componentes (Bienes / Servicios)	Nombre del indicador	Unidad de medida	Enero	Febrero	Marzo	Abril	Mayo	Junio	Julio	Agosto	Septiembre	Octubre	Noviembre	Diciembre	Acumulado
C.1. Servicios Educativos Integrales Oligarados	Porcentaje de servicios educativos realizados.	Reporte mensual de captura SIEB, Listas de asistencias y encuestas de satisfacción.	52	51	51	0	0	0	0	0	0	0	0	0	154
C.2. Almuerzos Oligarados	Porcentaje de almuerzos oligarados.	Almuerzos oligarados	0	437	907	0	0	0	0	0	0	0	0	0	1,344


 Preparado
 L.C. Gladys Mora López


 Revisó
 L.A. Raúl Roldán Romo


 Autorizó
 L.A.E. María Elena Ramírez Salazar



Municipio de Pachuca de Soto
Secretaría de Planeación y Evaluación
Dirección de Planeación, Evaluación y Proyectos Estratégicos

Formato de Reporte de Avance Trimestral


Secretaría o Instituto a cargo:	1100	Sistema DIF Municipal
Unidad responsable de la elaboración:	1150	Coordinación de Protección a la Infancia y Desarrollo Comunitario
Proyecto:	DM 15	Centros de Desarrollo Comunitario
Definición del Proyecto:	Niñas, niños, adolescentes en situación vulnerable fortalecen sus aptitudes y capacidades manteniéndolos alejados de riesgos psico-sociales, fortaleciendo los lazos afectivos entre las familias para lograr sus desarrollo social.	
Beneficiarios del Proyecto:	545	Les niñas, niños y adolescentes del Municipio de Pachuca de Soto.

Calendarización de las Metas Anuales, Avance Programado


Componentes (Bienes / Servicios)	Nombre del indicador	Unidad de medida	Enero	Febrero	Marzo	Abril	Mayo	Junio	Julio	Agosto	Septiembre	Octubre	Noviembre	Diciembre	Acumulado
C.1. Prácticas, talleres y consultas psicológicas otorgadas.	Porcentaje de prácticas, talleres y consultas otorgadas.	Prácticas, talleres y consultas otorgadas.	22	24	55	52	51	63	60	54	57	45	43	19	545
C.2. Apoyo becas otorgadas.	Porcentaje de becas otorgadas.	Apoyo de becas otorgadas.	0	0	0	0	0	0	0	0	0	0	0	0	0

Calendarización de las Metas Anuales, Avance Real

Componentes (Bienes / Servicios)	Nombre del indicador	Unidad de medida	Enero	Febrero	Marzo	Abril	Mayo	Junio	Julio	Agosto	Septiembre	Octubre	Noviembre	Diciembre	Acumulado
C.1. Prácticas, talleres y consultas psicológicas otorgadas.	Porcentaje de prácticas, talleres y consultas otorgadas.	Prácticas, talleres y consultas otorgadas.	36	52	134	0	0	0	0	0	0	0	0	0	222
C.2. Apoyo becas otorgadas.	Porcentaje de becas otorgadas.	Apoyo de becas otorgadas.	0	0	0	0	0	0	0	0	0	0	0	0	0


 L.A. Gladys María Zamora
 Elaboración


 L.A. Raúl Romero Romero
 Revisó


 L.A.E. María Elena Arlene Ramírez Salazar
 Autorizó



Municipio de Pachuca de Soto
Secretaría de Planeación y Evaluación
Dirección de Planeación, Evaluación y Proyectos Estratégicos

Formulario de Reporte de Avance Trimestral

Secretaría o Instituto a cargo:	1100	Sistema DIF Municipal
Unidad responsable de la elaboración:	1150	Coordinación de Protección a la Infancia y Desarrollo Comunitario
Proyecto:	DIT16	Programas Alimentarios
Definición del Proyecto:	Brindar apoyo alimentarios a bajo costo a niñas y niños de edad escolarizada de preescolar a secundaria, adolescentes, personas adultas mayores y personas con discapacidad en situación de vulnerabilidad del Municipio de Pachuca de Soto.	
Beneficiarios del Proyecto:	4 657	Niñas y niños de edad escolarizada de preescolar a secundaria, adolescentes, personas adultas mayores y personas con discapacidad en situación de vulnerabilidad del Municipio de Pachuca de Soto.

Calendarización de las Metas Anuales Avance Programado

Componentes (Bienes / Servicios)	Nombre del Indicador	Unidad de medida	Enero	Febrero	Marzo	Abril	Mayo	Junio	Julio	Agosto	Septiembre	Octubre	Noviembre	Diciembre	Acumulado
C.1. Desayunos fríos otorgados.	Porcentaje de desayunos fríos otorgados.	Desayunos Fríos Otorgados	72,000	72,000	88,000	36,000	92,000	72,000	76,000	0	93,000	76,000	80,000	40,000	800,000
C.2. Desayunos calientes otorgados.	Porcentaje de desayunos calientes otorgados.	Desayunos Calientes Otorgados	9,600	10,800	12,600	6,000	12,000	12,500	11,400	4,200	13,200	12,000	10,800	7,800	123,000
C.3. Alimentos otorgados de los E.A.E. y.D.	Porcentaje de alimentos otorgados de los E.A.E. y.D.	Alimentos Otorgados	7,340	9,832	8,745	465	6,780	5,230	250	350	9,875	8,780	7,750	5,525	70,922
C.4. Dedicación alimentaria Adultos Mayores y Personas con Discapacidad	Porcentaje de dedicatorias otorgadas	Dedicaciones Alimentarias Otorgadas	57	57	57	57	57	57	57	57	57	57	57	57	694

Calendarización de las Metas Anuales Avance Real

Componentes (Bienes / Servicios)	Nombre del Indicador	Unidad de medida	Enero	Febrero	Marzo	Abril	Mayo	Junio	Julio	Agosto	Septiembre	Octubre	Noviembre	Diciembre	Acumulado
C.1. Desayunos fríos otorgados	Porcentaje de desayunos fríos otorgados	Desayunos Fríos Otorgados	72,000	72,000	88,000	0	0	0	0	0	0	0	0	0	232,000
C.2. Desayunos calientes otorgados.	Porcentaje de desayunos calientes otorgados.	Desayunos Calientes Otorgados	9,600	9,000	16,600	0	0	0	0	0	0	0	0	0	35,400
C.3. Alimentos otorgados de los E.A.E. y.D.	Porcentaje de alimentos otorgados de los E.A.E. y.D.	Alimentos Otorgados	0	0	0	0	0	0	0	0	0	0	0	0	0
C.4. Dedicación alimentaria Adultos Mayores y Personas con Discapacidad	Porcentaje de dedicatorias otorgadas	Dedicaciones Alimentarias Otorgadas	0	0	0	0	0	0	0	0	0	0	0	0	0

Rafaela
 Llc. Gloria Huira Luna

Reñoré
 L.A. Raúl Reñoré Romo

Alipio
 L.A.E. María Elena Alipio Ramírez Salazar



Municipio de Pachuca de Soto
Secretaría de Planeación y Evaluación
Dirección de Planeación, Evaluación y Proyectos Estratégicos

Formato de Reporte de Avance Trimestral

Secretaría a cargo:	1100	Sistema DIF Municipal
Unidad responsable de la elaboración:	1450	Coordinación de Protección a la Infancia y Desarrollo Comunitario
Proyecto:	DM17	Ludoteca
Definición del Proyecto:	Las niñas y niños del municipio de Pachuca cuentan con actividades lúdicas para el desarrollo de habilidades lectoras, estimulaciones físicas y mentales.	
Beneficiarios del Proyecto:	23,112	Niñas, niños de 4 meses a 8 años de edad del municipio de Pachuca

Calendarización de las Metas Anuales, Avance Programado

Componentes (Bienes / Servicios)	Nombre del indicador	Unidad de medida	Enero	Febrero	Marzo	Abril	Mayo	Junio	Julio	Agosto	Septiembre	Octubre	Noviembre	Diciembre	Acumulado
C.1. Número de niñas y niños beneficiados	Porcentaje de niñas y niños beneficiados	Niñas y niños beneficiados	2,300	1,500	1,300	2,050	1,850	2,300	2,401	2,200	1,550	1,750	1,900	2,001	23,112
Calendarización de las Metas Anuales, Avance Real															
Componentes (Bienes / Servicios)	Nombre del indicador	Unidad de medida	Enero	Febrero	Marzo	Abril	Mayo	Junio	Julio	Agosto	Septiembre	Octubre	Noviembre	Diciembre	Acumulado
C.1. Número de niñas y niños beneficiados	Porcentaje de niñas y niños beneficiados	Niñas y niños beneficiados	0	0	0	0	0	0	0	0	0	0	0	0	0

Entiendo
 L.A. Gladys López Lina

Revisto
 L.A. Raúl Ramírez Romo

Autorizo
 L.A.E. María Elena Arévalo Ramírez Salazar



Municipio de Pachuca de Soto
 Secretaría de Planeación y Evaluación
 Dirección de Planeación, Evaluación y Proyectos Estratégicos

Formato de Reporte de Avance Trimestral

Secretaría o Instituto a cargo:	1100	Sistema DIF Municipal
Unidad responsable de la elaboración:	1150	Coordinación de Protección a la Infancia y Desarrollo Comunitario
Proyecto:	DM18	Espacique
Definición del Proyecto:	Brindar un espacio en el Municipio de Pachuca donde la población reciba atención y cuente con un espacio de recreación.	
Beneficiarios del Proyecto:	29,744	Espacique

Calendarización de las Metas Anuales, Avance Programado

Componentes (Bienes / Servicios)	Nombre del Indicador	Unidad de medida	Enero	Febrero	Marzo	Abril	Mayo	Junio	Julio	Agosto	Septiembre	Octubre	Noviembre	Diciembre	Acumulado
C.1. Servicio de Atención y Recreación al Público brindado	Porcentaje de Atención	Población Atendida	2,479	2,479	2,479	2,480	2,479	2,479	2,479	2,478	2,478	2,478	2,478	2,478	29,744

Calendarización de las Metas Anuales, Avance Real

Componentes (Bienes / Servicios)	Nombre del Indicador	Unidad de medida	Enero	Febrero	Marzo	Abril	Mayo	Junio	Julio	Agosto	Septiembre	Octubre	Noviembre	Diciembre	Acumulado
C.1. Servicio de Atención y Recreación al Público brindado	Porcentaje de Atención	Población Atendida	0	0	0	0	0	0	0	0	0	0	0	0	0

Elaboró
 Lic. Gladys Mora Lima

Revisó
 L.A. Raúl Ramírez Romo

Autorizó
 L.A.E. María Elena Arias Ramírez Salazar



Municipio de Pachuca de Soto
Secretaría de Planeación y Evaluación
Dirección de Planeación, Evaluación y Proyectos Estratégicos

Formato de Reporte de Avance Trimestral

Secretaría o Instituto a cargo:	1100	Sistema DIF Municipal
Unidad responsable de la elaboración:	1160	Coordinación de Servicios Médicos
Proyecto:	DM19	Servicios Médicos, Odontólogos, Nutricionales y Estudios de Gabinete
Definición del Proyecto:	Implementar acciones relacionadas con la promoción y prevención de la salud con perspectiva de género	
Beneficiarios del Proyecto:	5,200	Población del Municipio de Pachuca que enfrenta desigualdades en salud debido a la falta de recursos económicos, sociales, personales o institucionales.

Calendarización de las Metas Anuales, Avance Programado

Componentes (Bienes / Servicios)	Nombre del Indicador	Unidad de medida	Enero	Febrero	Marzo	Abril	Mayo	Junio	Julio	Agosto	Septiembre	Octubre	Noviembre	Diciembre	Acumulado
C.1 Servicios médicos de primer nivel de atención obligados.	Porcentaje de Servicios Médicos obligados.	Servicios Médicos.	500	630	600	600	600	580	750	850	580	680	580	430	7390
C.2 Acciones con enfoque preventivo en materia de salud obligadas	Porcentaje de personas beneficiadas con las campañas.	Evidencia fotográfica, sistema de asistencia pública y lista de asistencia	25	165	125	35	50	65	35	71	40	200	30	24	865

Calendarización de las Metas Anuales, Avance Real

Componentes (Bienes / Servicios)	Nombre del Indicador	Unidad de medida	Enero	Febrero	Marzo	Abril	Mayo	Junio	Julio	Agosto	Septiembre	Octubre	Noviembre	Diciembre	Acumulado
C.1 Servicios médicos de primer nivel de atención obligados.	Porcentaje de Servicios Médicos obligados	Servicios Médicos.	314	517	704	0	0	0	0	0	0	0	0	0	1,535
C.2. Acciones con enfoque preventivo en materia de salud obligadas	Porcentaje de personas beneficiadas con las campañas.	Evidencia fotográfica, sistema de asistencia pública y lista de asistencia	30	104	48	0	0	0	0	0	0	0	0	0	182

Elaboró
C.D. Claudia Miliana Arrubiate Reyes

Revisó
L.A. Raúl Ramírez Romo

Autorizó
L.A.E. María Elena Arriaga Ramírez Salazar



Municipio de Pachuca de Soto
Secretaría de Planeación y Evaluación
Dirección de Planeación, Evaluación y Proyectos Estratégicos

Formato de Reporte de Avance Trimestral

Secretaría o Instituto a cargo:	1100	Sistema DIF Municipal
Unidad responsable de la elaboración:	1160	Coordinación de Servicios Médicos
Proyecto:	DM20	Estudios de Laboratorio
Definición del Proyecto:	Brindar servicios de laboratorio público a través del Centro de Atención Médica y Diagnóstico.	
Beneficiarios del Proyecto:	1,298	Población de Pachuca de Soto, usuaria del sistema de salud no perteneciente a instituciones de seguridad social. Debe ser la misma que su población objetivo del Diagnóstico.

Calendarización de las Metas Anuales, Avance Programado

Componentes (Bienes / Servicios)	Nombre del Indicador	Unidad de medida	Enero	Febrero	Marzo	Abril	Mayo	Junio	Julio	Agosto	Septiembre	Octubre	Noviembre	Diciembre	Acumulado
C.1 Análisis clínico realizados.	Porcentaje de estudios de laboratorio realizados.	Porcentaje	100	300	300	320	300	250	300	300	350	300	300	100	3,220

Calendarización de las Metas Anuales, Avance Real

Componentes (Bienes / Servicios)	Nombre del Indicador	Unidad de medida	Enero	Febrero	Marzo	Abril	Mayo	Junio	Julio	Agosto	Septiembre	Octubre	Noviembre	Diciembre	Acumulado
C.1 Análisis clínico realizados.	Porcentaje de estudios de laboratorio realizados.	Porcentaje	190	201	343	0	0	0	0	0	0	0	0	0	734

Elaboró
C.D. Claudia Liliana Turnblat Reyes

Revisó
L.A. Raúl Ramírez Riano

Autorizó
L.A.E. María Elena Álvarez Ramírez Salazar



Municipio de Pachuca de Soto
Secretaría de Planeación y Evaluación
Dirección de Planeación, Evaluación y Proyectos Estratégicos

Formato de Reporte de Avance Trimestral

Secretaría o Instituto a cargo:	1100	Sistema DIF Municipal
Unidad responsable de la elaboración:	1160	Coordinación de Servicios Médicos
Proyecto:	DM21	Unidad Básica de Rehabilitación
Definición del Proyecto:	Brindar servicios de salud integral a través del Centro de Atención Médica y Diagnóstico y Unidad Móvil.	
Beneficiarios del Proyecto:	698	Personas con discapacidad motriz temporal o permanente.

Calendarización de las Metas Anuales / Avance Programado

Componentes (Bienes / Servicios)	Nombre del Indicador	Unidad de medida	Enero	Febrero	Marzo	Abril	Mayo	Junio	Julio	Agosto	Septiembre	Octubre	Noviembre	Diciembre	Acumulado
C.1 Atención Integral en rehabilitación física otorgada.	Porcentaje de consultas y terapias otorgadas.	Consultas y terapias.	300	409	400	400	458	520	530	510	520	450	450	300	5,238
C.2 Traslado de personas con discapacidad a sus centros de rehabilitación otorgados.	Porcentaje de usuarios trasladados.	Usuarios trasladados.	50	100	100	100	100	100	100	100	100	100	100	50	1,100
C.3 Acciones con enfoque preventivo en materia de salud otorgados.	Porcentaje de personas beneficiadas con las campañas.	Personas beneficiadas.	0	0	0	0	0	0	40	0	0	30	0	0	70

Calendarización de las Metas Anuales / Avance Real

Componentes (Bienes / Servicios)	Nombre del Indicador	Unidad de medida	Enero	Febrero	Marzo	Abril	Mayo	Junio	Julio	Agosto	Septiembre	Octubre	Noviembre	Diciembre	Acumulado
C.1 Atención Integral en rehabilitación física otorgada.	Porcentaje de consultas y terapias otorgadas.	Consultas y terapias.	265	501	630	0	0	0	0	0	0	0	0	0	1,416
C.2 Traslado de personas con discapacidad a sus centros de rehabilitación otorgados.	Porcentaje de usuarios trasladados.	Usuarios trasladados.	63	80	113	0	0	0	0	0	0	0	0	0	256
C.3 Acciones con enfoque preventivo en materia de salud otorgados.	Porcentaje de personas beneficiadas con las campañas.	Personas beneficiadas.	0	0	0	0	0	0	0	0	0	0	0	0	0

Eliberto
C.D. Claudia Liliana Turubierre Reyes

Rojas
L.A. Raúl Ramírez Rojas

Antonio
L.A.E. María Berna Antonio Ramírez Salazar



Municipio de Pachuca de Soto
Secretaría de Planeación y Evaluación
Dirección de Planeación, Evaluación y Proyectos Estratégicos

Formato de Reporte de Avance Trimestral

Secretaría o Instituto a cargo:	1100	Sistema DIF Municipal
Unidad responsable de la elaboración:	1170	Coordinación de Comunicación Social
Proyecto:	DM22	Difundir contenido educativo y las acciones realizadas por el Sistema DIF Pachuca
Definición del Proyecto:	Difundir materiales didácticos originales sobre la educación de la sexualidad, la equidad de género, la visibilización de las mujeres y los niños, las niñas, las personas adultas mayores y las personas con discapacidad, con enfoque de derechos humanos y perspectiva de género así como la información precisa de los bienes y servicios que ofrece el Sistema DIF Pachuca en los medios adecuados para informar a la población pachuqueña.	
Beneficiarios del Proyecto:	65,000	Población del Municipio de Pachuca de Soto, interesada en sumarse a los proyectos de la institución, especialmente niñas, niños, mujeres y personas con discapacidad.

Calendarización de los Meses Anuales, Avance Programado

Componentes (Bienes / Servicios)	Nombre del indicador	Unidad de medida	Enero	Febrero	Marzo	Abril	Mayo	Junio	Julio	Agosto	Septiembre	Octubre	Noviembre	Diciembre	Acumulado
C.1. Boletines, pines de foto y fotografías difundidas.	Porcentaje de boletines, pines de foto y fotografías difundidas	Boletines, pines de foto y fotografías.	5	5	7	5	0	0	5	5	5	7	5	7	56
C.2. Vídeos e imágenes elaboradas.	Porcentaje de materiales gráficos para impresos realizados	Archivo de vídeos e imágenes.	70	70	70	70	35	35	70	70	70	70	70	70	770
C.3. Gaceta difundida.	Porcentaje de Gaceta difundida.	Gacetas	1	1	1	1	0	0	1	1	1	1	1	1	10

Calendarización de las Metas Anuales, Avance Real

Componentes (Bienes / Servicios)	Nombre del indicador	Unidad de medida	Enero	Febrero	Marzo	Abril	Mayo	Junio	Julio	Agosto	Septiembre	Octubre	Noviembre	Diciembre	Acumulado
C.1. Boletines, pines de foto y fotografías difundidas.	Porcentaje de boletines, pines de foto y fotografías difundidas.	Boletines, pines de foto y fotografías.	11	6	1	0	0	0	0	0	0	0	0	0	18
C.2. Vídeos e imágenes elaboradas.	Porcentaje de vídeos e imágenes elaboradas.	Archivo de vídeos e imágenes.	52	73	74	0	0	0	0	0	0	0	0	0	0
C.3. Gaceta difundida.	Porcentaje de Gaceta difundida.	Gacetas	0	0	0	0	0	0	0	0	0	0	0	0	0

C. Doris Rentería Escobar Márquez

L.A. Raúl Ramírez Romo

L.A.E. María Elena Álvarez Ramírez Salazar



Municipio de Pachuca de Soto
Secretaría de Planeación y Evaluación
Dirección de Planeación, Evaluación y Proyectos Estratégicos

Formato de Reporte de Avance Trimestral


Secretaría o Instituto a cargo:	1100	Sistema DIF Municipal
Unidad responsable de la elaboración:	1180	Coordinación de Desarrollo Emocional y Familiar
Proyecto:	DM23	Talleres y Pláticas para Avanzar en Familia
Definición del Proyecto:	Impartir pláticas y talleres con la finalidad de sensibilizar y brindar herramientas adecuadas para el uso y expresión de las emociones.	
Beneficiarios del Proyecto:	500	Miñes, niños, adolescentes y familias residentes del Municipio de Pachuca de Soto


Calendarización de las Metas Anuales, Avance Programado


Componentes (Bienes / Servicios)	Nombre del indicador	Unidad de medida	Enero	Febrero	Marzo	Abril	Mayo	Junio	Julio	Agosto	Septiembre	Octubre	Noviembre	Diciembre	Acumulado
C.1. Talleres psico-educativos impartidos.	Porcentaje de talleres psico-educativos impartidos.	Talleres Psico-Educativos	2	4	4	4	4	4	4	4	4	4	4	2	44
C2 Pláticas psico-educativas impartidas.	Porcentaje de pláticas psico-educativas impartidas.	Pláticas Psico-Educativas	3	3	3	3	3	3	2	3	3	3	3	2	34
C3 Actividades lúdicas en curso de verano realizadas.	Porcentaje de actividades lúdicas impartidas.	Actividades Lúdicas	0	0	0	0	0	0	40	20	0	0	0	0	60

Calendarización de las Metas Anuales, Avance Real

Componentes (Bienes / Servicios)	Nombre del indicador	Unidad de medida	Enero	Febrero	Marzo	Abril	Mayo	Junio	Julio	Agosto	Septiembre	Octubre	Noviembre	Diciembre	Acumulado
C.1. Talleres psico-educativos impartidos.	Porcentaje de talleres psico-educativos impartidos.	Talleres Psico-Educativos	3	4	5	0	0	0	0	0	0	0	0	0	12
C2 Pláticas psico-educativas impartidas.	Porcentaje de pláticas psico-educativas impartidas.	Pláticas Psico-Educativas	3	4	5	0	0	0	0	0	0	0	0	0	12
C3 Actividades lúdicas en curso de verano realizadas.	Porcentaje de actividades lúdicas impartidas.	Actividades Lúdicas	0	0	0	0	0	0	0	0	0	0	0	0	0


 Elnoré PSC. Sara Raimos Tejelo


 Raimis L.A. Raúl Ramírez Romo


 Autoriza L.A.E. María Estela Arreola Salazar



Municipio de Pochuca de Soto
Secretaría de Planeación y Evaluación
Dirección de Planeación, Evaluación y Proyectos Estratégicos

Formato de Reporte de Avance Trimestral

Secretaría o Instituto a cargo:	1100	Sistema DIF Municipal
Unidad responsable de la elaboración:	1180	Coordinación de Desarrollo Emocional y Familiar
Proyecto:	DM24	Atención Psicológica y Terapia de Lenguaje y Aprendizaje
Definición del Proyecto:	Brindar atención y acompañamiento psicológico a niñas, niños, adolescentes y personas usuarias, con la finalidad de brindar conocimiento, manejo y bienestar emocional y social, lo cual impactará en la mejora de su calidad de vida, y les brindará habilidades sociales potenciadas.	
Beneficiarios del Proyecto:	1,790	Atención Psicológica y Terapia de Lenguaje y Aprendizaje

Calendarización de las Metas Anuales, Avance Programado

Componentes (Bienes / Servicios)	Nombre del Indicador	Unidad de medida	Enero	Febrero	Marzo	Abril	Mayo	Junio	Julio	Agosto	Septiembre	Octubre	Noviembre	Diciembre	Acumulado
C.1. Atención psicológica brindada.	Porcentaje de consultas de atención psicológica brindada.	Consultas Psicológicas.	70	160	170	140	100	155	140	170	160	150	130	40	1,585
C.2. Atención y acompañamiento de trastornos de lenguaje y aprendizaje.	Porcentaje de consultas de atención de lenguaje y aprendizaje.	Atención y detección de trastornos de lenguaje y aprendizaje.	5	10	15	10	10	15	15	25	20	15	15	10	165

Calendarización de las Metas Anuales, Avance Real

Componentes (Bienes / Servicios)	Nombre del Indicador	Unidad de medida	Enero	Febrero	Marzo	Abril	Mayo	Junio	Julio	Agosto	Septiembre	Octubre	Noviembre	Diciembre	Acumulado
C.1. Atención psicológica brindada.	Porcentaje de consultas de atención psicológica brindada.	Consultas Psicológicas.	60	123	212	0	0	0	0	0	0	0	0	0	395
C.2. Atención y acompañamiento de trastornos de lenguaje y aprendizaje.	Porcentaje de consultas de atención de lenguaje y aprendizaje.	Atención y detección de trastornos de lenguaje y aprendizaje.	13	19	57	0	0	0	0	0	0	0	0	0	89

Elaboró
OSIC, LAIVA, RAMOS TREJO

Revisó
L.A. Raúl Ramírez Ríos

Autorizó
L.A.E. María Tereza Avelle Ramírez Salazar



Municipio de Pacluca de Soto
 Secretaría de Planeación y Evaluación
 Dirección de Planeación, Evaluación y Proyectos Estratégicos

Formato de Reporte de Avance Trimestral

Secretaría o Instituto a cargo:	1100	Sistema DIF Municipal
Unidad responsable de la elaboración:	1180	Coordinación de Desarrollo Emocional y Familiar
Proyecto:	DM25	Unidad de Primer Contacto
Definición del Proyecto:	Bander conlanchón, acompañamiento, protección a derechos y atención médica a NNA con la finalidad de comprometer su bienestar emocional, salud y seguridad jurídica	
Beneficiarios del Proyecto:	56	Unidad de Primer Contacto

Calendarización de las Metas Anuales, Avance Programado

Componentes (Bienes / Servicios)	Nombre del Indicador	Unidad de medida	Enero	Febrero	Marzo	Abril	Mayo	Junio	Julio	Agosto	Septiembre	Octubre	Noviembre	Diciembre	Acumulado
C.1. Reportes de violencia de NNA	Porcentaje de reportes de reportes de violencia de NNA	Reportes estandarizados	3	5	5	5	5	5	5	5	5	5	5	5	58

Calendarización de las Metas Anuales, Avance Real

Componentes (Bienes / Servicios)	Nombre del Indicador	Unidad de medida	Enero	Febrero	Marzo	Abril	Mayo	Junio	Julio	Agosto	Septiembre	Octubre	Noviembre	Diciembre	Acumulado
C.1. Reportes de violencia de NNA	Porcentaje de reportes de reportes de violencia de NNA	Reportes estandarizados	10	7	23	0	0	0	0	0	0	0	0	0	40

Elaboró
 Psic. Laila Ramos Trejo

Revisó
 L.A. Raúl Ramírez Rojas

Autorizó
 L.A.E. Maric Elena Alfaro Ramírez Salazar



Municipio de Pachuca de Soto
Secretaría de Planeación y Evaluación
Dirección de Planeación, Evaluación y Proyectos Estratégicos

Formato de Reporte de Avance Trimestral

Secretaría o Instituto a cargo:	1100	Sistema DIF Municipal
Unidad responsable de la elaboración:	1180	Coordinación de Desarrollo Emocional y Familiar
Proyecto:	DM26	Estancia DIF y Lactario DIF
Definición del Proyecto:	Orogar el derecho a madres y padres trabajadores del Sistema Municipal DIF Pachuca, de contar con un espacio digno para sus hijos e hijas que promueva el desarrollo y bienestar tanto físico, como mental y social.	
Beneficiarios del Proyecto:	480	Miembros y niños niñas e hijos de colaboradores y residentes del municipio de Pachuca de Soto.


Calendarización de las Metas Anuales, Avance Programado


Componentes (Bienes / Servicios)	Nombre del Indicador	Unidad de medida	Enero	Febrero	Marzo	Abril	Mayo	Junio	Julio	Agosto	Septiembre	Octubre	Noviembre	Diciembre	Acumulado
C.1. Estancia DIF	Porcentaje de NNA atendidos.	Atención	15	13	15	20	20	15	15	15	20	20	10	15	193
C.2. Lactario DIF	Porcentaje de trabajadoras atendidas.	Atención	1	1	1	1	1	1	1	1	1	1	1	1	12

Calendarización de las Metas Anuales, Avance Real

Componentes (Bienes / Servicios)	Nombre del Indicador	Unidad de medida	Enero	Febrero	Marzo	Abril	Mayo	Junio	Julio	Agosto	Septiembre	Octubre	Noviembre	Diciembre	Acumulado
C.1. Estancia DIF	Porcentaje de NNA atendidos.	Atención	15	17	3	0	0	0	0	0	0	0	0	0	35
C.2. Lactario DIF	Porcentaje de trabajadoras atendidas.	Atención	2	2	1	0	0	0	0	0	0	0	0	0	5


 Autoriza:
 L.A.M. Ramon Tejelo


 Revisa:
 L.A. Raúl Jiménez Rojas


 Autoriza:
 L.A.E. María Elena Alfaro Salazar



Municipio de Pachuca de Soto
Secretaría de Planeación y Evaluación
Dirección de Planeación, Evaluación y Proyectos Estratégicos

Formato de Reporte de Avance Trimestral

Secretaría o Instituto a cargo:	1100	Sistema DIF Municipal
Unidad responsable de la elaboración:	1190	Coordinación de Asistencia Social
Proyecto:	DMZ7	Apoyos Asistenciales.
Definición del Proyecto:	Bancar apoyos asistenciales y funcionales a las personas vulnerables del Municipio de Pachuca, así mismo contribuir a mejorar su calidad de vida.	
Beneficiarios del Proyecto:	2,517	Personas del Municipio de Pachuca en estado de vulnerabilidad.

Calendarización de las Metas Anuales, Avance Programado

Componentes (Bienes / Servicios)	Nombre del Indicador	Unidad de medida	Enero	Febrero	Marzo	Abril	Mayo	Junio	Julio	Agosto	Septiembre	Octubre	Noviembre	Diciembre	Acumulado
C.1. Apoyos asistenciales otorgados.	Porcentaje de apoyos asistenciales otorgados.	Apoyos otorgados	40	80	150	150	150	150	150	150	150	150	150	20	1,490
C.2. Cobijas otorgadas.	Porcentaje de cobijas otorgadas.	Cobijas otorgadas	0	0	0	0	0	0	0	0	0	0	1,000	0	1,000
C.3. Gestiones Extrafuncionales.	Porcentaje de gestiones otorgadas.	Numero de gestiones realizadas.	0	0	1	1	1	1	1	1	2	2	2	2	15
C.4. Apoyos Funcionales otorgados.	Porcentaje de apoyos funcionales otorgados.	Apoyos funcionales realizados.	1	2	3	3	3	3	3	3	3	3	3	0	12

Calendarización de las Metas Anuales, Avance Real

Componentes (Bienes / Servicios)	Nombre del Indicador	Unidad de medida	Enero	Febrero	Marzo	Abril	Mayo	Junio	Julio	Agosto	Septiembre	Octubre	Noviembre	Diciembre	Acumulado
C.1. Apoyos asistenciales otorgados.	Porcentaje de apoyos asistenciales otorgados.	Apoyos otorgados	21	122	134	0	0	0	0	0	0	0	0	0	277
C.2. Cobijas otorgadas.	Porcentaje de cobijas otorgadas.	Cobijas otorgadas	0	0	0	0	0	0	0	0	0	0	0	0	0
C.3. Gestiones Extrafuncionales.	Porcentaje de gestiones otorgadas.	Numero de gestiones realizadas.	0	2	2	0	0	0	0	0	0	0	0	0	4
C.4. Apoyos Funcionales otorgados.	Porcentaje de apoyos funcionales otorgados.	Apoyos funcionales realizados.	2	2	11	0	0	0	0	0	0	0	0	0	15

Elaboró

LIC. María Isabel Ojeda Rendón

Revisó

L.A. Raúl Ramírez Romo

Autorizó

L.A.E. María Elena Arévalo Román Salazar



Municipio de Pachuca de Soto
Secretaría de Planeación y Evaluación
Dirección de Planeación, Evaluación y Proyectos Estratégicos

Formato de Reporte de Avance Trimestral

Secretaría o Instituto a cargo:	1100	Sistema DIF Municipal
Unidad responsable de la elaboración:	1190	Coordinación de Asistencia Social
Proyecto:	DM28	Becas W15
Definición del Proyecto:	A través del programa Becas W-15 se contribuye a que las niñas y niños que cursan de 1° a 5° año de educación primaria en escuelas públicas del municipio de Pachuca y que mantienen un promedio mínimo de 8, no abandonen sus estudios por situación de vulnerabilidad económica y alimentaria.	
Beneficiarios del Proyecto:	2,508	Niños y niñas que cursan de 1° a 5° año de educación primaria en escuelas públicas del municipio de Pachuca con situación de vulnerabilidad económica y que mantienen un promedio mínimo de 8.

Calendarización de las Metas Anuales Avance Programado

Componentes (Bienes / Servicios)	Nombre del Indicador	Unidad de medida	Enero	Febrero	Marzo	Abril	Mayo	Junio	Julio	Agosto	Septiembre	Octubre	Noviembre	Diciembre	Acumulado
C.1. Apoyos obligados.	Porcentaje de apoyos obligados	Apoyos obligados	0	0	0	836	0	0	0	836	0	0	0	836	2,508
C.2. Información proporcionada	Porcentaje de Escuelas Públicas Informadas oportunamente.	Escuelas Informadas	0	0	0	1	0	0	0	1	0	0	0	1	3

Calendarización de las Metas Anuales Avance Real

Componentes (Bienes / Servicios)	Nombre del Indicador	Unidad de medida	Enero	Febrero	Marzo	Abril	Mayo	Junio	Julio	Agosto	Septiembre	Octubre	Noviembre	Diciembre	Acumulado
C.1. Apoyos obligados.	Porcentaje de apoyos obligados.	Apoyos obligados	0	0	0	0	0	0	0	0	0	0	0	0	0
C.2. Información proporcionada	Porcentaje de Escuelas Públicas Informadas oportunamente.	Escuelas Informadas	0	0	0	0	0	0	0	0	0	0	0	0	0

Planteo
 LIC. Mariakaly D. W. Valdes

Revisó
 L.A. Raúl Faluquez Romo

Autorizó
 L.A.E. Marián Elena Alencá Ramírez Salazar



Municipio de Pachuca de Soto
Secretaría de Planeación y Evaluación
Dirección de Planeación, Evaluación y Proyectos Estratégicos

Formato de Reporte de Avance Trimestral

Secretaría o Instituto a cargo:	1100	Sistema DIF Municipal
Unidad responsable de la elaboración:	1100	Coordinación de Asistencia Social
Proyecto:	DM29	Ciclo de los y las Adultos Mayores
Definición del Proyecto:	Los y las adultos mayores no cuentan con espacios dignos para la recreación de actividades culturales y deportivas, con la finalidad de contribuir a elevar sus estándares de calidad de vida así como su autonomía y desarrollo psicosocial.	
Beneficiarios del Proyecto:	30	Ciclo de los y las Adultos Mayores

Calendarización de las Metas Anuales Avance Programado

Componentes (Bienes / Servicios)	Nombre del indicador	Unidad de medida	Enero	Febrero	Marzo	Abril	Mayo	Junio	Julio	Agosto	Septiembre	Octubre	Noviembre	Diciembre	Acumulado
C.1. Clases impartidas:	Porcentaje de clases impartidas.	Clases impartidas	11	11	11	11	11	11	11	11	11	11	11	11	126
			1	1	1	1	1	1	1	1	1	1	1	1	12
C.2. Talleres y pláticas impartidos:	Porcentaje de talleres y pláticas impartidos.	Talleres y pláticas impartidas	1	1	1	1	1	1	1	1	1	1	1	1	12
C.3. Eventos realizados:	Porcentaje de eventos realizados.	Eventos realizadas	1	1	1	1	1	1	1	1	1	1	1	1	12
C.4. Beneficiarios activos:	Porcentaje de beneficiarios activos	Beneficiarios activos	30	30	30	30	30	30	30	30	30	30	30	30	360

Calendarización de las Metas Anuales Avance Real

Componentes (Bienes / Servicios)	Nombre del indicador	Unidad de medida	Enero	Febrero	Marzo	Abril	Mayo	Junio	Julio	Agosto	Septiembre	Octubre	Noviembre	Diciembre	Acumulado
C.1. Clases impartidas:	Porcentaje de clases impartidas.	Clases impartidas	0	0	0	0	0	0	0	0	0	0	0	0	0
			0	0	0	0	0	0	0	0	0	0	0	0	0
C.2. Talleres y pláticas impartidos:	Porcentaje de talleres y pláticas impartidos.	Talleres y pláticas impartidas	0	0	0	0	0	0	0	0	0	0	0	0	0
C.3. Eventos realizados:	Porcentaje de eventos realizados.	Eventos realizadas	0	0	0	0	0	0	0	0	0	0	0	0	0
C.4. Beneficiarios activos:	Porcentaje de beneficiarios activos	Beneficiarios activos	0	0	0	0	0	0	0	0	0	0	0	0	0

Elaborado
 LIC. María Luján Divina Valdés

Revisó
 L.A. Raúl Ramírez Ríos

Autorizó
 L.A.E. María Elina Arias Ramírez Salazar