



DIF MUNICIPAL PACHUCA DE SOTO

ESTADO ANALITICO DEL EJERCICIO DEL PRESUPUESTO DE EGRESOS

CLASIFICACION POR OBJETO DEL GASTO (CAPITULO Y CONCEPTO)

DEL 01 ENERO AL 30 DE JUNIO DE 2016

Concepto	Egresos					
	Aprobado	Ampliaciones / (Reducciones)	Modificado	Devengado	Pagado	Subejercicio
SERVICIOS PERSONALES	18,595,836.03	- 2,706,936.62	15,888,899.41	10,944,664.83	10,922,348.08	4,944,234.58
REMUNERACIONES AL PERSONAL DE CARACTER PERMANENTE	10,768,417.00	- 1,998,283.98	8,770,133.02	6,735,823.28	6,735,823.28	2,034,309.74
REMUNERACIONES AL PERSONAL DE CARACTER TRANSITORIO	2,513,181.00	- 318,018.86	2,195,162.14	1,576,676.35	1,554,369.60	618,485.79
REMUNERACIONES ADICIONALES Y ESPECIALES	4,401,874.03	- 361,263.90	4,040,610.13	2,132,597.26	2,132,597.26	1,908,012.87
SEGURIDAD SOCIAL	0.00	0.00	0.00	0.00	0.00	0.00
OTRAS PRESTACIONES SOCIALES Y ECONOMICAS	912,364.00	- 29,369.88	882,994.12	499,567.94	499,567.94	383,426.18
PAGO DE ESTIMULOS A SERVIDORES PUBLICOS	0.00	0.00	0.00	0.00	0.00	0.00
MATERIALES Y SUMINISTROS	3,547,390.03	1,150,816.58	4,698,206.61	2,487,145.86	2,468,342.57	2,211,060.75
MATERIALES DE ADMINISTRACION, EMISION DE DOCUMENTOS Y ARTICULOS OFICIALES	234,202.02	446,095.93	680,297.95	351,543.82	351,543.82	328,754.13
ALIMENTOS Y UTENSILIOS	2,252,172.01	93,495.97	2,345,667.98	1,505,853.63	1,487,050.34	839,814.35
MATERIAS PRIMAS Y MATERIALES DE PRODUCCION Y COMERCIALIZACION	20,816.00	- 4,117.00	16,699.00	4,355.01	4,355.01	12,343.99
MATERIALES Y ARTICULOS DE CONSTRUCCION Y DE REPARACION	27,200.00	104,511.48	131,711.48	69,056.93	69,056.93	62,654.55
PRODUCTOS QUIMICOS, FARMACEUTICOS Y DE LABORATORIO	619,600.00	389,711.69	1,009,311.69	189,384.00	189,384.00	819,927.69
COMBUSTIBLES, LUBRICANTES Y ADITIVOS	332,800.00	84,478.41	417,278.41	333,905.79	333,905.79	83,372.62
VESTUARIO, BLANCOS, PRENDAS DE PROTECCION Y ARTICULOS DEPORTIVOS	26,000.00	1,037.36	27,037.36	711.29	711.29	26,326.07
MATERIALES Y SUMINISTROS PARA SEGURIDAD	0.00	0.00	0.00	0.00	0.00	0.00
HERRAMIENTAS, REFACCIONES Y ACCESORIOS MENORES	34,600.00	35,602.74	70,202.74	32,335.39	32,335.39	37,867.35
SERVICIOS GENERALES	3,239,284.99	1,299,211.58	4,538,496.57	3,395,889.02	3,396,658.02	1,142,607.55
SERVICIOS BASICOS	233,400.00	637,160.57	870,560.57	724,176.85	724,946.85	146,383.72
SERVICIOS DE ARRENDAMIENTO	287,800.00	235,578.90	523,378.90	454,238.56	454,238.56	69,140.34
SERVICIOS PROFESIONALES, CIENTIFICOS, TECNICOS Y OTROS SERVICIOS	1,427,000.00	245,244.76	1,672,244.76	1,085,881.14	1,085,881.14	586,363.62
SERVICIOS FINANCIEROS, BANCARIOS Y COMERCIALES	1,300.00	18,416.36	19,716.36	20,054.40	20,054.40	- 338.04
SERVICIOS DE INSTALACION, REPARACION, MANTENIMIENTO Y CONSERVACION	181,785.99	146,877.16	328,663.15	181,860.08	181,860.08	146,803.07
SERVICIOS DE COMUNICACION SOCIAL Y PUBLICIDAD	2,000.00	2,240.00	4,240.00	2,240.00	2,240.00	2,000.00
SERVICIOS DE TRASLADO Y VIATICOS	71,300.00	116,880.48	188,180.48	115,369.77	115,369.77	72,810.71
SERVICIOS OFICIALES	750,699.00	- 14,396.01	736,302.99	671,131.22	671,131.22	65,171.77
OTROS SERVICIOS GENERALES	284,000.00	- 88,790.64	195,209.36	140,937.00	140,937.00	54,272.36
TRANSFERENCIAS, ASIGNACIONES, SUBSIDIOS Y OTRA	2,691,112.00	178,857.38	2,869,969.38	333,555.75	333,555.75	2,536,413.63
TRANSFERENCIAS INTERNAS Y ASIGNACIONES AL SECTOR PUBLICO	0.00	0.00	0.00	0.00	0.00	0.00
AYUDAS SOCIALES	2,691,112.00	178,857.38	2,869,969.38	333,555.75	333,555.75	2,636,413.63
PENSIONES Y JUBILACIONES	0.00	0.00	0.00	0.00	0.00	0.00
BIENES MUEBLES, INMUEBLES E INTANGIBLES	165,000.00	78,051.08	243,051.08	63,824.05	63,824.05	179,227.03
MOBILIARIO Y EQUIPO DE ADMINISTRACION	165,000.00	51,337.84	216,337.84	39,087.83	39,087.83	177,250.01
MOBILIARIO Y EQUIPO EDUCACIONAL Y RECREATIVO	0.00	22,759.20	22,759.20	22,759.20	22,759.20	0.00
EQUIPO E INSTRUMENTAL MEDICO Y DE LABORATORIO	0.00	0.00	0.00	0.00	0.00	0.00
VEHICULOS Y EQUIPO DE TRANSPORTE	0.00	0.00	0.00	0.00	0.00	0.00
EQUIPO DE DEFENSA Y SEGURIDAD	0.00	0.00	0.00	0.00	0.00	0.00
MAQUINARIA, OTROS EQUIPOS Y HERRAMIENTAS	0.00	3,954.04	3,954.04	1,977.02	1,977.02	1,977.02
ACTIVOS BIOLÓGICOS	0.00	0.00	0.00	0.00	0.00	0.00
BIENES INMUEBLES	0.00	0.00	0.00	0.00	0.00	0.00
ACTIVOS INTANGIBLES	0.00	0.00	0.00	0.00	0.00	0.00



DIF MUNICIPAL PACHUCA DE SOTO

ESTADO ANALITICO DEL EJERCICIO DEL PRESUPUESTO DE EGRESOS


CLASIFICACION POR OBJETO DEL GASTO (CAPITULO Y CONCEPTO)

DEL 01 ENERO AL 30 DE JUNIO DE 2016

Concepto	Egresos					
	Aprobado	Ampliaciones / (Reducciones)	Modificado	Devengado	Pagado	Subejercicio
INVERSION PUBLICA	0.00	0.00	0.00	0.00	0.00	0.00
OBRA PUBLICA EN BIENES DE DOMINIO PUBLICO	0.00	0.00	0.00	0.00	0.00	0.00
OBRA PUBLICA EN BIENES PROPIOS	0.00	0.00	0.00	0.00	0.00	0.00
PARTICIPACIONES Y APORTACIONES	0.00	0.00	0.00	0.00	0.00	0.00
PARTICIPACIONES	0.00	0.00	0.00	0.00	0.00	0.00
APORTACIONES	0.00	0.00	0.00	0.00	0.00	0.00
CONVENIOS	0.00	0.00	0.00	0.00	0.00	0.00
DEUDA PUBLICA	0.00	0.00	0.00	0.00	0.00	0.00
AMORTIZACION DE LA DEUDA PUBLICA	0.00	0.00	0.00	0.00	0.00	0.00
INTERESES DE LA DEUDA PUBLICA	0.00	0.00	0.00	0.00	0.00	0.00
Total de Gasto	28,238,623.05	0.00	28,238,623.05	17,225,079.51	17,184,728.47	11,013,543.54


“Bajo protesta de decir verdad declaramos que las cifras contenidas en este estado financiero son veraces y contienen toda la información referente a la situación y/o los resultados del DIF Municipal de Pachuca de Soto, Estado de Hidalgo, afirmando ser legalmente responsables de la autenticidad y veracidad de las mismas, y asimismo asumimos la responsabilidad derivada de cualquier declaración en falso sobre las mismas.”

COORDINADOR ADMINISTRATIVO




L.A.E OLGA OLIVIA GOMEZ MIJARES, M.C.E

DIRECTOR EJECUTIVO



M. en G.P.A ALMA IRAYS RAMIREZ VEGA

COMISARIO



L.C. JOSE LUIS HERNANDEZ TOVAR