



## DIF MUNICIPAL PACHUCA DE SOTO

## ESTADO DE FLUJOS DE EFECTIVO

DEL 01 DE ENERO AL 31 DE MARZO DE 2018

	MARZO 2018	MARZO 2017
<b>Flujo de Efectivo de las Actividades de Operación</b>	<b>\$14,577,403.16</b>	<b>\$15,498,132.32</b>
<b>Origen</b>	<b>\$7,612,996.23</b>	<b>\$6,157,692.27</b>
Impuestos	\$0.00	\$0.00
Cuotas y Aportaciones de Seguridad Social	\$0.00	\$0.00
Contribuciones de mejoras	\$0.00	\$0.00
Derechos	\$1,364,494.95	\$1,346,508.80
Productos de Tipo Corriente	\$77.72	\$63,914.50
Aprovechamientos de Tipo Corriente	\$0.00	\$0.00
Ingresos por Ventas de Bienes y Servicios	\$0.00	\$0.00
Ingresos no comprendidos en las Fracciones de la ley de Ingresos Causados en Ejercicios Anteriores pendientes de Liquidar o Pago	\$0.00	\$0.00
Participaciones y Aportaciones	\$0.00	\$0.00
Transferencias, Asignaciones y Subsidios y Otras Ayudas	\$6,448,270.81	\$6,747,268.97
Otros Origenes de Operación	\$152.75	\$0.00
Otros ingresos y beneficios	\$0.00	\$0.00
<b>Aplicación</b>	<b>\$6,764,406.93</b>	<b>\$7,340,440.05</b>
Servicios Personales	\$5,519,767.84	\$5,419,149.45
Materiales y Suministros	\$547,767.35	\$255,497.34
Servicios Generales	\$607,358.90	\$1,300,948.54
Transferencias Internas y Asignaciones al Sector Público	\$0.00	\$0.00
Transferencias al resto del Sector Público	\$0.00	\$0.00
Subsidios y Subvenciones	\$0.00	\$0.00
Ayudas Sociales	\$89,512.84	\$20,059.21
Pensiones y Jubilaciones	\$0.00	\$0.00
Transferencias a Fideicomisos, Mandatos y Análogos	\$0.00	\$0.00
Donativos	\$0.00	\$0.00
Transferencias al Exterior	\$0.00	\$0.00
Participaciones	\$0.00	\$0.00
Aportaciones	\$0.00	\$0.00
Convenios	\$0.00	\$0.00
Otras Aplicaciones de Operación	\$0.00	\$344,785.51
<b>Flujos Netos de Efectivo por Actividades de Operación</b>	<b>\$1,048,589.30</b>	<b>\$817,252.22</b>
<b>Flujos de Efectivo de las Actividades de Inversión</b>	<b>\$0.00</b>	<b>\$0.00</b>
<b>Origen</b>	<b>\$0.00</b>	<b>\$0.00</b>
Bienes Inmuebles, Infraestructura y Construcciones en Proceso	\$0.00	\$0.00
Bienes Muebles	\$0.00	\$0.00
Otros Origenes de Inversión	\$0.00	\$0.00
<b>Aplicación</b>	<b>\$0.00</b>	<b>\$0.00</b>
Bienes Inmuebles, Infraestructura y Construcciones en Proceso	\$0.00	\$0.00
Bienes Muebles	\$0.00	\$0.00
Otras Aplicaciones de Inversión	\$0.00	\$0.00
<b>Flujos Netos de Efectivo por Actividades de Inversión</b>	<b>\$0.00</b>	<b>\$0.00</b>
<b>Flujo de Efectivo de las Actividades de Financiamiento</b>	<b>\$0.00</b>	<b>\$0.00</b>
<b>Origen</b>	<b>\$0.00</b>	<b>\$0.00</b>
Interno	\$0.00	\$0.00
Externo	\$0.00	\$0.00
Otros Origenes de Financiamiento	\$0.00	\$0.00
<b>Aplicación</b>	<b>\$0.00</b>	<b>\$0.00</b>
Interno	\$0.00	\$0.00
Externo	\$0.00	\$0.00
Otras Aplicaciones de Financiamiento	\$0.00	\$0.00
<b>Flujos Netos de Efectivo por Actividades de Financiamiento</b>	<b>\$0.00</b>	<b>\$0.00</b>



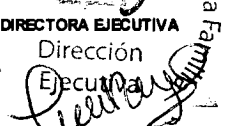
DIF MUNICIPAL PACHUCA DE SOTO


ESTADO DE FLUJOS DE EFECTIVO


DEL 01 DE ENERO AL 31 DE MARZO DE 2018

	MARZO 2018	MARZO 2017
<b>Incremento/ Disminuicion neta en el Efectivo y Equivalentes al Efectivo</b>	<b>\$183,516.47</b>	<b>\$702,352.98</b>
<b>Efectivo y Equivalentes al Efectivo al Inicio del Ejercicio</b>	<b>\$2,633,134.69</b>	<b>\$706,900.33</b>
<b>Efectivo y Equivalentes al Efectivo al Final del Ejercicio</b>	<b>\$2,816,651.16</b>	<b>\$1,409,253.31</b>

"Bajo protesta de decir verdad declaramos que las cifras contenidas en este estado financiero son veraces y contienen toda la información referente a la situación y los resultados del DIF Municipal de Pachuca de Soto, Estado de Hidalgo afirmando ser legalmente responsables de la autenticidad y veracidad de las mismas, por lo que asumimos la responsabilidad derivada de cualquier declaración en falso sobre las mismas."

  
 DIRECTORA EJECUTIVA  
 Dirección Ejecutiva  
 C.D. ROSALVA CRISTINA REYES RIVEMAR

  
 COORDINADORA ADMINISTRATIVA  
 coordinación administrativa  
 L.C. SUSANA ORTIZ SERRANO

  
 COMISARIA  
 L.C.P.Y.A.P. NAYELI JACQUELINE SORIANO ALTUZAR