


**DIF MUNICIPAL PACHUCA DE SOTO**  
**ESTADO ANALITICO DEL EJERCICIO DEL PRESUPUESTO DE EGRESOS**  
**CLASIFICACION ADMINISTRATIVA**  
**DEL 01 ENERO AL 30 DE JUNIO DE 2018**

| Concepto  | Egresos              |                              |                      |                      |                      |                      |
|---|----------------------|------------------------------|----------------------|----------------------|----------------------|----------------------|
|   | Aprobado             | Ampliaciones / (Reducciones) | Modificado           | Devengado            | Pagado               | Subejercicio         |
| PRESIDENCIA                                       | 975,337.43           | 406,919.15                   | 1,382,256.58         | 483,560.70           | 483,560.70           | 898,695.88           |
| DIRECCION   | 1,460,700.96         | 67,584.04                    | 1,528,285.00         | 634,636.41           | 634,636.41           | 893,648.59           |
| DESARROLLO EMOCIONAL Y FAMILIAR                   | 927,628.27           | 559,901.16                   | 1,487,529.43         | 366,987.51           | 366,987.51           | 1,120,541.92         |
| ADMINISTRACION                                    | 5,590,196.27         | 760,368.33                   | 6,350,564.60         | 2,414,698.61         | 2,414,698.61         | 3,935,865.99         |
| SERVICIOS MEDICOS                                 | 4,645,487.31         | - 164,475.28                 | 4,481,012.03         | 1,697,234.57         | 1,697,234.57         | 2,783,777.46         |
| ASISTENCIA SOCIAL                                 | 3,556,987.38         | - 54,100.39                  | 3,502,886.99         | 545,447.59           | 545,447.59           | 2,957,439.40         |
| PROCURADURIA DE LA DEFENSA DEL MENOR Y LA FAMILIA | 1,170,486.91         | 52,841.51                    | 1,223,328.42         | 460,220.17           | 460,220.17           | 763,108.25           |
| BIOPARQUE   | 598,633.23           | 263,121.48                   | 861,754.71           | 353,805.15           | 353,805.15           | 507,949.56           |
| DESARROLLO COMUNITARIO                            | 14,265,978.14        | 293,809.17                   | 14,559,787.31        | 6,228,967.96         | 6,228,967.96         | 8,330,819.35         |
| CLUB DEL ADULTO MAYOR                             | 1,033,460.65         | 152,026.12                   | 1,185,486.77         | 448,474.98           | 448,474.98           | 737,011.79           |
| REPRESENTANTES DE AREA DIF                        | 264,723.69           | 128.00                       | 264,851.69           | 86,453.35            | 86,453.35            | 178,398.34           |
| GIRAS Y LOGISTICA                                 | 305,904.20           | 19,558.30                    | 325,462.50           | 146,272.31           | 146,272.31           | 179,190.19           |
| COMUNICACION SOCIAL                               | 568,124.40           | 24,442.81                    | 592,567.21           | 251,664.88           | 251,664.88           | 340,902.33           |
| PACHUCA AMIGA DE LA INFANCIA                      | 474,054.73           | 7,578.00                     | 481,632.73           | 193,439.21           | 193,439.21           | 288,193.52           |
| <b>Total de Gasto</b>                             | <b>35,837,703.57</b> | <b>2,389,702.40</b>          | <b>38,227,405.97</b> | <b>14,311,863.40</b> | <b>14,311,863.40</b> | <b>23,915,542.57</b> |


“Bajo protesta de decir verdad declaramos que las cifras contenidas en este estado financiero son veraces y contienen toda la información referente a la situación y/o los resultados del DIF Municipal de Pachuca de Soto, Estado de Hidalgo, afirmando ser legalmente responsables de la autenticidad y veracidad de las mismas, y asimismo asumimos la responsabilidad derivada de cualquier declaración en falso sobre las mismas.”

DIRECTORA EJECUTIVA




C.D. ROSALVA CRISTINA REYES RIVEMAR

COORDINADORA ADMINISTRATIVA



L.C. SUSANA ORTIZ SERRANO

COMISARIA



L.C.P. Y A.P. NAYELI JACQUELINE SORIANO ALTUZAR