



MUNICIPIO DE PACHUCA DE SOTO  
ESTADO ANALITICO DEL EJERCICIO DEL PRESUPUESTO DE EGRESOS  
CLASIFICACION ADMINISTRATIVO  
DEL 01 DE ENERO AL 31 OCTUBRE DE 2017

Concepto	Egresos					
	Aprobado	Ampliaciones/ Reducciones	Modificado	Devengado	Pagado	Subejercicio
UNIDADES DE APOYO DE LA O EL PRESIDENTE MUNICIPAL	2,743,709.34	0.00	2,743,709.34	2,133,804.27	2,110,675.22	609,905.07
DIRECCIÓN DE GIRAS Y LOGÍSTICA	2,422,224.00	0.00	2,422,224.00	1,896,893.94	1,890,736.33	525,330.06
DIRECCIÓN DE ATENCIÓN TELEFÓNICA SERVITEL	1,109,189.76	0.00	1,109,189.76	1,221,902.16	1,147,880.16	-112,712.40
SECRETARÍA PARTICULAR	2,564,493.00	0.00	2,564,493.00	1,948,348.93	1,943,248.93	616,144.07
DIRECCIÓN DE RELACIONES PÚBLICAS	778,341.00	0.00	778,341.00	664,551.68	662,751.68	113,789.32
SECRETARÍA EJECUTIVA	0.00	0.00	0.00	241,389.14	239,304.14	-241,389.14
SECRETARÍA DE DESARROLLO ECONÓMICO	5,080,887.00	0.00	5,080,887.00	3,890,333.30	3,890,333.30	1,190,553.70
DIRECCIÓN DE DESARROLLO ECONÓMICO	349,241.00	0.00	349,241.00	248,007.78	230,682.05	101,233.22
DIRECCIÓN DE TURISMO	1,309,358.00	0.00	1,309,358.00	578,713.92	574,073.92	730,644.08
SECRETARÍA DE ADMINISTRACIÓN	2,161,666.00	0.00	2,161,666.00	4,906,389.28	4,855,787.48	-2,744,723.28
DEPARTAMENTO DE GESTIÓN Y CONTROL DE SERVICIOS	11,853,613.00	0.00	11,853,613.00	2,152,280.46	2,152,280.46	9,701,332.54
DEPARTAMENTO DE CONTROL DE ACTIVO FIJO	13,902.00	0.00	13,902.00	0.00	0.00	13,902.00
DIRECCIÓN DE SERVICIOS GENERALES	9,153,804.91	0.00	9,153,804.91	10,315,068.65	10,310,927.05	-1,161,263.74
DIRECCIÓN DE INFORMÁTICA	2,957,509.00	0.00	2,957,509.00	2,151,668.28	2,151,668.28	805,840.72
DIRECCIÓN DE COMPRAS Y SUMINISTROS	3,979,666.00	0.00	3,979,666.00	2,590,293.96	2,588,288.24	1,389,372.04
DIRECCIÓN DE RECURSOS HUMANOS	55,545,878.00	0.00	55,545,878.00	43,486,378.45	43,293,250.85	12,059,499.55
DEPARTAMENTO DE NÓMINAS	1,292,566.00	0.00	1,292,566.00	881,650.00	881,650.00	410,916.00
DEPARTAMENTO DE ALMACÉN	732,334.00	0.00	732,334.00	1,409,432.89	1,409,432.89	-677,098.89
SINDICATO	5,923,233.16	0.00	5,923,233.16	4,633,400.04	4,633,400.04	1,289,833.12
JUBILADOS	57,097,047.00	0.00	57,097,047.00	38,378,362.00	38,378,362.00	18,718,685.00
CONTROL VEHICULAR	5,701,330.00	0.00	5,701,330.00	4,289,891.49	4,277,918.44	1,411,438.51
SECRETARÍA DE CONTRALORÍA Y TRANSPARENCIA MUNICIPAL	5,384,815.00	0.00	5,384,815.00	2,390,631.74	2,383,862.67	2,994,183.26
DIRECCIÓN DE GESTIÓN DE LA CALIDAD	683,863.00	0.00	683,863.00	601,184.02	567,333.36	82,678.98
DIRECCIÓN DE CONTROL	99,597.00	0.00	99,597.00	314,701.07	314,701.07	-215,104.07
DIRECCIÓN DE AUDITORÍA	218,281.00	0.00	218,281.00	1,276,292.89	1,274,952.89	-1,058,011.89
DIRECCIÓN DE RESPONSABILIDADES Y SITUACIÓN PATRIMONIAL	114,019.00	0.00	114,019.00	523,101.25	523,101.25	-409,082.25
DIRECCIÓN DE TRANSPARENCIA E INFORMACIÓN PÚBLICA GUBERNAMENTAL	21,200.00	0.00	21,200.00	464,907.92	464,907.92	-443,707.92
SECRETARÍA DE SERVICIOS PUBLICOS MUNICIPALES	8,259,361.32	0.00	8,259,361.32	6,936,240.42	6,934,478.39	1,323,120.90
DIRECCIÓN DE MERCADOS COMERCIO Y ABASTO	6,906,426.00	0.00	6,906,426.00	7,263,476.85	7,259,307.45	-357,050.85
DIRECCIÓN DE ALUMBRADO PÚBLICO	41,219,720.00	0.00	41,219,720.00	41,705,620.17	41,701,261.68	-485,900.17
DIRECCIÓN DE SANIDAD MUNICIPAL	54,785,790.00	0.00	54,785,790.00	48,679,925.94	48,509,040.78	6,105,864.06
DEPARTAMENTO DE PARQUES Y JARDINES	25,153,849.00	0.00	25,153,849.00	19,917,719.86	19,884,880.32	5,236,129.14
DEPARTAMENTO DE PANTEÓN MUNICIPAL	5,546,211.00	0.00	5,546,211.00	5,246,169.39	5,187,573.14	300,041.61
DEPARTAMENTO DE CONTROL CANINO	1,655,940.00	0.00	1,655,940.00	1,311,147.31	1,306,773.31	344,792.69
SECRETARÍA GENERAL MUNICIPAL	16,472,618.00	0.00	16,472,618.00	6,194,547.92	6,175,690.31	10,278,070.08
DIRECCIÓN DE REGLAMENTOS Y ESPECTÁCULOS	3,477,684.00	0.00	3,477,684.00	3,018,755.57	3,007,955.57	458,928.43
DIRECCIÓN GENERAL JURÍDICA	2,853,050.00	0.00	2,853,050.00	1,642,915.65	1,642,915.65	1,210,134.35
DEPARTAMENTO DE LA JUNTA DE RECLUTAMIENTO	337,622.00	0.00	337,622.00	228,563.00	228,563.00	109,059.00
DIRECCIÓN DE LA OFICIALÍA DEL REGISTRO DEL ESTADO FAMILIAR	3,142,718.00	0.00	3,142,718.00	2,866,536.52	2,865,224.56	276,181.48










MUNICIPIO DE PACHUCA DE SOTO  
ESTADO ANALITICO DEL EJERCICIO DEL PRESUPUESTO DE EGRESOS  
CLASIFICACION ADMINISTRATIVO  
DEL 01 DE ENERO AL 31 OCTUBRE DE 2017

Concepto	Egresos					
	Aprobado	Ampliaciones/ Reducciones	Modificado	Devengado	Pagado	Subejercicio
DIRECCIÓN DE PROTECCIÓN CIVIL, BOMBEROS Y GESTIÓN INTEGRAL DE RIESGOS	3,909,806.00	0.00	3,909,806.00	5,326,625.17	4,798,636.11	-1,416,819.17
DIRECCIÓN DE COMUNICACIÓN SOCIAL	6,551,919.00	0.00	6,551,919.00	6,354,886.69	6,247,964.18	197,032.31
SECRETARÍA DE OBRAS PÚBLICAS, DESARROLLO URBANO, VIVIENDA Y MOVILIDAD	52,652,225.00	0.00	52,652,225.00	13,642,749.07	13,582,499.07	39,009,475.93
DIRECCIÓN DE OBRAS PÚBLICAS	857,870.00	0.00	857,870.00	1,140,438.67	1,137,706.86	-282,568.67
DEPARTAMENTO DE SUPERVISIÓN	2,323,188.00	0.00	2,323,188.00	1,472,201.06	1,470,201.06	850,986.94
DEPARTAMENTO DE CONSTRUCCIÓN	3,503,096.00	0.00	3,503,096.00	1,660,564.75	1,649,413.67	1,842,531.25
DEPARTAMENTO DE MANTENIMIENTO URBANO	13,638,127.00	0.00	13,638,127.00	9,872,409.45	9,840,923.97	3,765,717.55
DIRECCIÓN DE DESARROLLO URBANO	2,726,549.00	0.00	2,726,549.00	2,114,916.54	2,113,616.54	611,632.46
DEPARTAMENTO DE LICENCIAS DE CONSTRUCCIÓN	2,619,701.00	0.00	2,619,701.00	1,894,935.81	1,890,986.61	724,765.19
DEPARTAMENTO DE FRACCIONAMIENTOS	938,846.00	0.00	938,846.00	603,001.20	603,001.20	335,844.80
DEPARTAMENTO DE USO DE SUELO	1,191,947.00	0.00	1,191,947.00	610,575.00	610,575.00	581,372.00
DIRECCIÓN DE ESTUDIOS Y PROYECTOS	4,106,424.00	0.00	4,106,424.00	2,960,293.05	2,959,693.05	1,146,130.95
DIRECCIÓN DE VIVIENDA	821,407.00	0.00	821,407.00	537,298.10	536,398.10	284,108.90
DIRECCIÓN DE PROGRAMACIÓN Y PRESUPUESTO	4,625,835.00	0.00	4,625,835.00	3,027,602.75	3,027,602.75	1,598,232.25
DIRECCIÓN DE CENTRO HISTÓRICO	126,000.00	0.00	126,000.00	10,217.17	10,217.17	115,782.83
DIRECCIÓN DE MOVILIDAD	374,000.00	0.00	374,000.00	214,011.19	212,511.19	159,988.81
DIRECCIÓN ADMINISTRATIVA	123,500.00	0.00	123,500.00	32,989.51	32,757.51	90,510.49
DEPARTAMENTO DE PROGRAMA DE ACCIÓN COMÚN	1,429,109.00	0.00	1,429,109.00	1,196,762.00	1,196,762.00	232,347.00
SECRETARÍA DE LA TESORERÍA MUNICIPAL	48,288,355.40	0.00	48,288,355.40	55,914,828.82	55,898,962.18	-7,626,473.42
DIRECCIÓN DE CATASTRO	3,542,269.00	0.00	3,542,269.00	2,672,357.45	2,672,357.45	869,911.55
DIRECCIÓN DE INGRESOS	8,948,989.00	0.00	8,948,989.00	24,055,670.39	24,055,670.39	-15,106,681.39
DIRECCIÓN DE EGRESOS	1,413,636.00	0.00	1,413,636.00	859,399.77	859,399.77	554,236.23
DIRECCIÓN DE PRESUPUESTO Y CONTABILIDAD	2,462,873.96	0.00	2,462,873.96	1,838,656.20	1,838,656.20	624,217.76
CONTROL PRESUPUESTAL	510,678.00	0.00	510,678.00	329,024.00	329,024.00	181,654.00
SECRETARÍA DE SEGURIDAD PÚBLICA, TRÁNSITO Y VIALIDAD	42,739,416.25	0.00	42,739,416.25	29,777,988.77	29,632,516.95	12,961,427.48
DIRECCIÓN DE POLICÍA PREVENTIVA	64,563,536.00	0.00	64,563,536.00	46,331,360.08	46,295,623.42	18,232,175.92
DIRECCIÓN DE VIALIDAD Y TRÁNSITO	29,891,717.00	0.00	29,891,717.00	23,844,322.04	23,840,133.33	6,047,394.96
DIRECCIÓN ADMINISTRATIVA	8,920,279.00	0.00	8,920,279.00	6,552,177.96	6,542,932.96	2,368,101.04
DIRECCIÓN DE PREVENCIÓN DEL DELITO	6,550,045.00	0.00	6,550,045.00	5,324,477.04	5,324,477.04	1,225,567.96
DIRECCIÓN PLANEACIÓN Y ESTADÍSTICA	7,481,635.00	0.00	7,481,635.00	4,997,450.30	4,985,240.27	2,484,184.70
ASAMBLEA MUNICIPAL	12,813,417.00	0.00	12,813,417.00	22,402,536.17	22,293,726.85	-9,589,119.17
SINDICATURA	11,625.00	0.00	11,625.00	0.00	0.00	11,625.00
OFICIALÍA MAYOR	75,554.00	0.00	75,554.00	5,646.98	5,646.98	69,907.02
PRESIDENCIA DEL DIF MUNICIPAL	30,858,683.00	0.00	30,858,683.00	24,514,638.89	24,514,638.89	6,344,044.11
INSTITUTO MUNICIPAL DE INVESTIGACIÓN Y PLANEACIÓN	2,700,000.00	0.00	2,700,000.00	1,934,116.00	1,934,116.00	765,884.00
INSTITUTO MUNICIPAL PARA LA PREVENCIÓN DE ADICCIONES	2,417,442.00	0.00	2,417,442.00	1,748,296.00	1,748,296.00	669,146.00
INSTITUTO MUNICIPAL PARA LA JUVENTUD	1,620,333.00	0.00	1,620,333.00	1,205,909.00	1,205,909.00	414,424.00
SECRETARÍA DE DESARROLLO HUMANO Y SOCIAL	4,906,608.00	0.00	4,906,608.00	4,116,478.18	4,075,312.27	790,129.82
DEPARTAMENTO DE RECREACIÓN, EVENTOS CÍVICOS Y ESPECIALES	1,401,221.00	0.00	1,401,221.00	1,025,403.29	1,024,943.55	375,817.71



MUNICIPIO DE PACHUCA DE SOTO  
 ESTADO ANALITICO DEL EJERCICIO DEL PRESUPUESTO DE EGRESOS  
 CLASIFICACION ADMINISTRATIVO  
 DEL 01 DE ENERO AL 31 OCTUBRE DE 2017

Concepto	Egresos					
	Aprobado	Ampliaciones/ Reducciones	Modificado	Devengado	Pagado	Subejercicio
DIRECCIÓN DE PARTICIPACIÓN SOCIAL Y CULTURAL	1,530,282.00	0.00	1,530,282.00	768,086.30	768,086.30	762,195.70
DIRECCIÓN DE DESARROLLO SOCIAL	1,208,695.04	0.00	1,208,695.04	799,999.33	799,479.33	408,695.71
DIRECCIÓN DE EDUCACIÓN	662,353.00	0.00	662,353.00	564,152.88	537,222.88	98,200.12
INSTITUTO MUNICIPAL DEL DEPORTE	5,508,984.00	0.00	5,508,984.00	4,907,291.49	4,907,291.49	601,692.51
INSTITUTO MUNICIPAL PARA LA CULTURA	4,369,595.00	0.00	4,369,595.00	3,454,665.06	3,454,665.06	914,929.94
SECRETARÍA DE MEDIO AMBIENTE Y DESARROLLO SUSTENTABLE	1,495,084.00	0.00	1,495,084.00	954,909.48	951,409.48	540,174.52
DIRECCIÓN DE INSPECCIÓN Y VIGILANCIA AMBIENTAL	507,975.00	0.00	507,975.00	356,523.00	356,523.00	151,452.00
DIRECCIÓN DE SUSTENTABILIDAD DE LOS RECURSOS NATURALES	479,884.00	0.00	479,884.00	304,319.00	304,319.00	175,565.00
SECRETARÍA DE PLANEACIÓN Y EVALUACIÓN	2,400,145.00	0.00	2,400,145.00	2,021,596.15	2,018,893.08	378,548.85
DIRECCIÓN DE PLANEACIÓN, EVALUACIÓN Y PROYECTOS ESTRATÉGICOS	913,152.00	0.00	913,152.00	1,581,307.01	1,580,263.01	-668,155.01
DIRECCIÓN DE VINCULACIÓN E INNOVACIÓN INSTITUCIONAL	897,796.00	0.00	897,796.00	784,580.00	784,580.00	113,216.00
UNIDAD DE RESCATE BIOPARQUE	2,600,000.00	0.00	2,600,000.00	2,768,607.97	2,768,607.97	-168,607.97
INSTITUTO MUNICIPAL DE LAS MUJERES	2,400,000.00	0.00	2,400,000.00	1,882,315.02	1,882,315.02	517,684.98
<b>Total de Gasto</b>	<b>758,714,563.14</b>	<b>0.00</b>	<b>758,714,563.14</b>	<b>611,872,765.31</b>	<b>609,967,879.94</b>	<b>146,841,797.83</b>

"Bajo protesta de decir verdad declaramos que las cifras contenidas en este estado financiero son veraces y contienen toda la información referente a la situación y/o los resultados del municipio de Pachuca de Soto, Estado de Hidalgo, afirmando ser legalmente responsables de la autenticidad de las mismas, y asimismo asumimos la responsabilidad derivada de cualquier declaración en falso sobre las mismas.

SECRETARIO DE LA TESORERÍA MUNICIPAL


M.I.E.F. JULIO DANIEL REYES RIVERO

PRESIDENTA MUNICIPAL CONSTITUCIONAL

L.S.C. YOLANDA TELLERÍA BELTRÁN

SINDICO PROCURADOR HACENDARIO

L.A. ALEJANDRO MORENO ABUD  
 SINDICO PROCURADOR



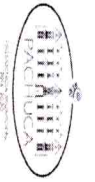
MUNICIPIO DE PACHUCA DE SOTO  
ESTADO ANALITICO DEL EJERCICIO DEL PRESUPUESTO DE EGRESOS  
CLASIFICACION ADMINISTRATIVO  
DEL 01 DE ENERO AL 30 NOVIEMBRE DE 2017

Concepto	Egresos					
	Aprobado	Ampliaciones/ Reducciones	Modificado	Devengado	Pagado	Subejercicio
UNIDADES DE APOYO DE LA O EL PRESIDENTE MUNICIPAL	2,743,709.34	0.00	2,743,709.34	2,262,196.78	2,242,796.78	481,512.56
DIRECCION DE GIRAS Y LOGISTICA	2,422,224.00	0.00	2,422,224.00	2,044,530.07	2,041,345.54	377,693.93
DIRECCION DE ATENCION TELEFONICA SERVITEL	1,109,189.76	0.00	1,109,189.76	1,325,762.56	1,325,762.56	-216,572.80
SECRETARIA PARTICULAR	2,564,493.00	0.00	2,564,493.00	2,123,639.93	2,117,339.93	440,853.07
DIRECCION DE RELACIONES PUBLICAS	778,341.00	0.00	778,341.00	745,112.68	742,712.68	33,228.32
SECRETARIA EJECUTIVA	0.00	0.00	0.00	269,923.05	269,923.05	-269,923.05
SECRETARIA DE DESARROLLO ECONOMICO	5,080,887.00	0.00	5,080,887.00	4,288,352.03	4,284,777.91	792,534.97
DIRECCION DE DESARROLLO ECONOMICO	349,241.00	0.00	349,241.00	271,563.25	266,388.21	77,677.75
DIRECCION DE TURISMO	1,309,358.00	0.00	1,309,358.00	644,345.38	642,406.40	665,012.62
SECRETARIA DE ADMINISTRACION	2,161,666.00	0.00	2,161,666.00	5,167,779.09	5,167,479.09	-3,006,113.09
DEPARTAMENTO DE GESTION Y CONTROL DE SERVICIOS	11,853,613.00	0.00	11,853,613.00	2,350,180.96	2,350,180.96	9,503,432.04
DEPARTAMENTO DE CONTROL DE ACTIVO FIJO	13,902.00	0.00	13,902.00	0.00	0.00	13,902.00
DIRECCION DE SERVICIOS GENERALES	9,153,804.91	0.00	9,153,804.91	11,019,525.52	11,014,225.52	-1,865,720.61
DIRECCION DE INFORMATICA	2,957,509.00	0.00	2,957,509.00	2,356,721.28	2,356,421.28	600,787.72
DIRECCION DE COMPRAS Y SUMINISTROS	3,979,666.00	0.00	3,979,666.00	2,841,921.96	2,840,421.96	1,137,744.04
DIRECCION DE RECURSOS HUMANOS	55,545,878.00	0.00	55,545,878.00	50,081,749.05	47,803,013.05	5,464,128.95
DEPARTAMENTO DE NOMINAS	1,292,566.00	0.00	1,292,566.00	972,197.00	972,197.00	320,369.00
DEPARTAMENTO DE ALMACEN	732,334.00	0.00	732,334.00	1,451,317.22	1,451,317.22	-718,983.22
SINDICATO	5,923,233.16	0.00	5,923,233.16	6,028,907.18	6,028,907.18	-105,674.02
JUBILADOS	57,097,047.00	0.00	57,097,047.00	42,605,941.00	42,605,941.00	14,491,106.00
CONTROL VEHICULAR	5,701,330.00	0.00	5,701,330.00	4,541,842.77	4,519,754.87	1,159,487.23
SECRETARIA DE CONTRALORIA Y TRANSPARENCIA MUNICIPAL	5,384,815.00	0.00	5,384,815.00	2,496,670.19	2,491,298.27	2,888,144.81
DIRECCION DE GESTION DE LA CALIDAD	683,863.00	0.00	683,863.00	673,449.62	673,449.62	10,413.38
DIRECCION DE CONTROL	99,597.00	0.00	99,597.00	358,725.07	358,725.07	-259,128.07
DIRECCION DE AUDITORIA	218,281.00	0.00	218,281.00	1,440,931.89	1,440,931.89	-1,222,650.89
DIRECCION DE RESPONSABILIDADES Y SITUACION PATRIMONIAL	114,019.00	0.00	114,019.00	595,008.25	595,008.25	-480,989.25
DIRECCION DE TRANSPARENCIA E INFORMACION PUBLICA GUBERNAMENTAL	21,200.00	0.00	21,200.00	531,796.92	531,796.92	-510,596.92
SECRETARIA DE SERVICIOS PUBLICOS MUNICIPALES	8,259,361.32	0.00	8,259,361.32	7,652,700.71	7,649,760.11	606,660.61
DIRECCION DE MERCADOS COMERCIO Y ABASTO	6,906,426.00	0.00	6,906,426.00	8,036,814.28	8,034,781.81	-1,130,388.28
DIRECCION DE ALUMBRADO PUBLICO	41,219,720.00	0.00	41,219,720.00	46,500,796.90	46,497,253.29	-5,281,076.90
DIRECCION DE SANIDAD MUNICIPAL	54,785,790.00	0.00	54,785,790.00	51,714,975.48	50,921,522.26	3,070,814.52
DEPARTAMENTO DE PARQUES Y JARDINES	25,153,849.00	0.00	25,153,849.00	22,024,976.12	21,907,557.11	3,128,872.88
DEPARTAMENTO DE PANTENON MUNICIPAL	5,546,211.00	0.00	5,546,211.00	5,765,983.02	5,755,199.66	-219,772.02
DEPARTAMENTO DE CONTROL CANINO	1,655,940.00	0.00	1,655,940.00	1,446,053.07	1,444,553.07	209,866.93
SECRETARIA GENERAL MUNICIPAL	16,472,618.00	0.00	16,472,618.00	6,745,314.02	6,708,914.02	9,727,303.98
DIRECCION DE REGLAMENTOS Y ESPECTACULOS	3,477,684.00	0.00	3,477,684.00	3,287,115.57	3,276,015.57	190,568.43
DIRECCION GENERAL JURIDICA	2,853,050.00	0.00	2,853,050.00	1,795,085.65	1,795,085.65	1,057,964.35



MUNICIPIO DE PACHUCA DE SOTO  
ESTADO ANALITICO DEL EJERCICIO DEL PRESUPUESTO DE EGRESOS  
CLASIFICACION ADMINISTRATIVO  
DEL 01 DE ENERO AL 30 NOVIEMBRE DE 2017

Concepto	Aprobado		Egresos		Pagado	Subejercicio
	Aprobado	Ampliaciones/ Reducciones	Modificado	Devengado		
DEPARTAMENTO DE LA JUNTA DE RECLUTAMIENTO	337,622.00	0.00	337,622.00	252,456.00	252,456.00	85,166.00
DIRECCION DE LA OFICIALIA DEL REGISTRO DEL ESTADO FAMILIAR	3,142,718.00	0.00	3,142,718.00	3,101,148.55	3,101,148.55	41,569.45
DIRECCION DE PROTECCION CIVIL, BOMBEROS Y GESTION INTEGRAL DE RIESGOS	3,909,806.00	0.00	3,909,806.00	6,094,373.98	6,065,112.77	-2,184,567.98
DIRECCION DE COMUNICACION SOCIAL	6,551,919.00	0.00	6,551,919.00	7,283,182.54	6,672,648.13	-731,263.54
SECRETARIA DE OBRAS PÚBLICAS, DESARROLLO URBANO, VIVIENDA Y MOVILIDAD	52,652,225.00	0.00	52,652,225.00	20,891,021.98	19,774,519.92	31,761,203.02
DIRECCION DE OBRAS PÚBLICAS	857,870.00	0.00	857,870.00	1,248,689.31	1,243,460.57	-390,819.31
DEPARTAMENTO DE SUPERVISION	2,323,188.00	0.00	2,323,188.00	1,620,582.06	1,619,982.06	702,605.94
DEPARTAMENTO DE CONSTRUCCION	3,503,096.00	0.00	3,503,096.00	1,848,390.40	1,842,590.40	1,654,705.60
DEPARTAMENTO DE MANTENIMIENTO URBANO	13,638,127.00	0.00	13,638,127.00	10,848,059.00	10,776,111.86	2,790,068.00
DIRECCION DE DESARROLLO URBANO	2,726,549.00	0.00	2,726,549.00	2,295,547.54	2,291,697.54	431,001.46
DEPARTAMENTO DE LICENCIAS DE CONSTRUCCION	2,619,701.00	0.00	2,619,701.00	2,056,564.41	2,051,214.41	563,136.59
DEPARTAMENTO DE FRACCIONAMIENTOS	938,846.00	0.00	938,846.00	655,285.29	655,285.29	283,560.71
DEPARTAMENTO DE USO DE SUELO	1,191,947.00	0.00	1,191,947.00	666,024.00	666,024.00	525,923.00
DIRECCION DE ESTUDIOS Y PROYECTOS	4,106,424.00	0.00	4,106,424.00	3,249,615.05	3,247,300.05	856,808.95
DIRECCION DE VIVIENDA	821,407.00	0.00	821,407.00	581,196.10	578,596.10	240,210.90
DIRECCION DE PROGRAMACION Y PRESUPUESTO	4,625,835.00	0.00	4,625,835.00	3,324,911.96	3,324,911.96	1,300,923.04
DIRECCION DE CENTRO HISTORICO	126,000.00	0.00	126,000.00	10,217.17	10,217.17	115,782.83
DIRECCION DE MOVILIDAD	374,000.00	0.00	374,000.00	238,456.19	235,456.19	135,543.81
DIRECCION ADMINISTRATIVA	123,500.00	0.00	123,500.00	35,426.62	35,426.62	88,073.38
DEPARTAMENTO DE PROGRAMA DE ACCION COMUN	1,429,109.00	0.00	1,429,109.00	1,319,764.00	1,319,764.00	109,345.00
SECRETARIA DE LA TESORERIA MUNICIPAL	48,288,355.40	0.00	48,288,355.40	58,742,914.14	58,698,190.06	-10,454,558.74
DIRECCION DE CATASTRO	3,542,269.00	0.00	3,542,269.00	3,010,049.45	3,010,049.45	532,219.55
DIRECCION DE INGRESOS	8,948,989.00	0.00	8,948,989.00	24,544,001.36	24,544,001.36	-15,595,012.36
DIRECCION DE EGRESOS	1,413,636.00	0.00	1,413,636.00	946,672.50	946,672.50	466,963.50
DIRECCION DE PRESUPUESTO Y CONTABILIDAD	2,462,873.96	0.00	2,462,873.96	2,023,024.74	2,021,307.94	439,849.22
CONTROL PRESUPUESTAL	510,678.00	0.00	510,678.00	371,367.00	371,367.00	139,311.00
SECRETARIA DE SEGURIDAD PÚBLICA, TRÁNSITO Y VIALIDAD	42,739,416.25	0.00	42,739,416.25	31,148,016.82	31,011,028.06	11,591,399.43
DIRECCION DE POLICIA PREVENTIVA	64,563,536.00	0.00	64,563,536.00	50,717,329.43	50,715,067.35	13,846,206.57
DIRECCION DE VIALIDAD Y TRÁNSITO	29,891,717.00	0.00	29,891,717.00	26,040,653.24	26,040,653.24	3,851,063.76
DIRECCION ADMINISTRATIVA	8,920,279.00	0.00	8,920,279.00	7,190,602.51	7,190,602.51	1,729,676.49
DIRECCION DE PREVENCIÓN DEL DELITO	6,550,045.00	0.00	6,550,045.00	5,812,513.65	5,812,513.65	737,531.35
DIRECCION PLANEAACION Y ESTADISTICA	7,481,635.00	0.00	7,481,635.00	5,451,302.61	5,451,302.61	2,030,332.39
ASAMBLEA MUNICIPAL	12,813,417.00	0.00	12,813,417.00	24,329,575.17	24,245,575.17	-11,516,158.17
SINDICATURA	11,625.00	0.00	11,625.00	0.00	0.00	11,625.00
OFICIALIA MAYOR	75,554.00	0.00	75,554.00	5,646.98	5,646.98	69,907.02
PRESIDENCIA DEL DIF MUNICIPAL	30,858,683.00	0.00	30,858,683.00	26,747,866.68	26,732,466.68	4,110,816.32
INSTITUTO MUNICIPAL DE INVESTIGACIÓN Y PLANEAACION	2,700,000.00	0.00	2,700,000.00	2,129,509.00	2,129,509.00	570,491.00



MUNICIPIO DE PACHUCA DE SOTO  
ESTADO ANALITICO DEL EJERCICIO DEL PRESUPUESTO DE EGRESOS  
CLASIFICACION ADMINISTRATIVO  
DEL 01 DE ENERO AL 30 NOVIEMBRE DE 2017

Concepto	Egresos					Subejercicio
	Aprobado	Ampliaciones/ Reducciones	Modificado	Devengado	Pagado	
INSTITUTO MUNICIPAL PARA LA PREVENCIÓN DE ADICCIONES	2,417,442.00	0.00	2,417,442.00	1,973,327.68	1,973,327.68	444,114.32
INSTITUTO MUNICIPAL PARA LA JUVENTUD	1,620,333.00	0.00	1,620,333.00	1,342,180.91	1,342,180.91	278,152.09
SECRETARÍA DE DESARROLLO HUMANO Y SOCIAL	4,906,608.00	0.00	4,906,608.00	4,505,267.08	4,473,375.08	401,340.92
DEPARTAMENTO DE RECREACIÓN, EVENTOS CÍVICOS Y ESPECIALES	1,401,221.00	0.00	1,401,221.00	1,145,716.69	1,126,940.93	255,504.31
DIRECCIÓN DE PARTICIPACIÓN SOCIAL Y CULTURAL	1,530,282.00	0.00	1,530,282.00	1,851,307.46	1,851,307.46	-321,025.46
DIRECCIÓN DE DESARROLLO SOCIAL	1,208,695.04	0.00	1,208,695.04	887,360.17	883,532.17	321,334.87
DIRECCIÓN DE EDUCACIÓN	662,353.00	0.00	662,353.00	686,888.21	572,414.21	-24,535.21
INSTITUTO MUNICIPAL DEL DEPORTE	5,508,984.00	0.00	5,508,984.00	5,346,955.75	5,346,955.75	162,028.25
INSTITUTO MUNICIPAL PARA LA CULTURA	4,369,595.00	0.00	4,369,595.00	3,804,391.90	3,804,391.90	565,203.10
SECRETARÍA DE MEDIO AMBIENTE Y DESARROLLO SUSTENTABLE	1,495,084.00	0.00	1,495,084.00	1,039,498.86	1,034,248.56	455,585.14
DIRECCIÓN DE INSPECCIÓN Y VIGILANCIA AMBIENTAL	507,975.00	0.00	507,975.00	390,121.00	390,121.00	117,854.00
DIRECCIÓN DE SUSTENTABILIDAD DE LOS RECURSOS NATURALES	479,884.00	0.00	479,884.00	332,939.00	332,939.00	146,945.00
SECRETARÍA DE PLANEACIÓN Y EVALUACIÓN	2,400,145.00	0.00	2,400,145.00	2,174,369.92	2,171,469.92	225,775.08
DIRECCIÓN DE PLANEACIÓN, EVALUACIÓN Y PROYECTOS ESTRATÉGICOS	913,152.00	0.00	913,152.00	1,728,791.21	1,694,828.01	-815,639.21
DIRECCIÓN DE VINCULACIÓN E INNOVACIÓN INSTITUCIONAL	897,796.00	0.00	897,796.00	856,831.00	856,831.00	40,965.00
UNIDAD DE RESCATE BIOPARQUE	2,600,000.00	0.00	2,600,000.00	3,044,644.97	3,044,644.97	-444,644.97
INSTITUTO MUNICIPAL DE LAS MUJERES	2,400,000.00	0.00	2,400,000.00	2,064,836.01	2,064,836.01	335,163.99
<b>Total de Gasto</b>	<b>758,714,563.14</b>	<b>0.00</b>	<b>758,714,563.14</b>	<b>674,467,290.77</b>	<b>668,779,386.47</b>	<b>84,247,272.37</b>

"Bajo protesta de decir verdad declaramos que las cifras contenidas en este estado financiero son veraces y contienen toda la información referente a la situación y/o los resultados del municipio de Pachuca de Soto, Estado de Hidalgo, afirmando ser legalmente responsables de la autenticidad y veracidad de las mismas, y asimismo asumimos la responsabilidad derivada de cualquier declaración en falso sobre las mismas."

VALIDO

SECRETARIO DE LA TESORERIA MUNICIPAL

MIEF. JULIO DANIEL REYES RIVERA

PRESIDENTA MUNICIPAL CONSTITUCIONAL

L.S.C. YOLANDA TELLEZ BELTRAN

SINDICO PROCURADOR HACENDARIO

L.A. ALEJANDRO REMON ARRIAGA



MUNICIPIO DE PACHUCA DE SOTO  
ESTADO ANALITICO DEL EJERCICIO DEL PRESUPUESTO DE EGRESOS  
CLASIFICACION ADMINISTRATIVO  
DEL 01 DE ENERO AL 31 DICIEMBRE DE 2017

Concepto	Egresos					
	Aprobado	Ampliaciones/ Reducciones	Modificado	Devengado	Pagado	Subejercicio
UNIDADES DE APOYO DE LA O EL PRESIDENTE MUNICIPAL	2,743,709.34	32,836.24	2,776,545.58	2,776,545.58	2,776,545.58	0.00
DIRECCIÓN DE GIRAS Y LOGÍSTICA	2,422,224.00	87,194.51	2,509,418.51	2,509,418.51	2,506,471.24	0.00
DIRECCIÓN DE ATENCIÓN TELEFÓNICA SERVITEL	1,109,189.76	691,952.05	1,801,141.81	1,801,141.81	1,801,141.81	0.00
SECRETARÍA PARTICULAR	2,564,493.00	77,013.95	2,641,506.95	2,641,506.95	2,641,506.95	0.00
DIRECCIÓN DE RELACIONES PÚBLICAS	778,341.00	186,078.67	964,419.67	964,419.67	964,419.67	0.00
SECRETARÍA EJECUTIVA	0.00	403,302.27	403,302.27	403,302.27	403,302.27	0.00
SECRETARÍA DE DESARROLLO ECONÓMICO	5,080,887.00	258,773.65	5,339,660.65	5,339,660.65	5,339,660.65	0.00
DIRECCIÓN DE DESARROLLO ECONÓMICO	349,241.00	-25,474.20	323,766.80	323,766.80	323,766.80	0.00
DIRECCIÓN DE TURISMO	1,309,358.00	-410,418.51	898,939.49	898,939.49	898,939.49	0.00
SECRETARÍA DE ADMINISTRACIÓN	2,161,666.00	4,583,764.19	6,745,430.19	6,745,430.19	6,745,430.19	0.00
DEPARTAMENTO DE GESTIÓN Y CONTROL DE SERVICIOS	11,853,613.00	-9,007,198.38	2,846,414.62	2,846,414.62	2,846,414.62	0.00
DEPARTAMENTO DE CONTROL DE ACTIVO FIJO	13,902.00	-13,902.00	0.00	0.00	0.00	0.00
DIRECCIÓN DE SERVICIOS GENERALES	9,153,804.91	4,065,897.66	13,219,702.57	13,219,702.57	13,219,702.57	0.00
DIRECCIÓN DE INFORMÁTICA	2,957,509.00	51,724.88	3,009,233.88	3,009,233.88	3,009,233.88	0.00
DIRECCIÓN DE COMPRAS Y SUMINISTROS	3,979,666.00	-354,097.35	3,625,568.65	3,625,568.65	3,625,568.65	0.00
DIRECCIÓN DE RECURSOS HUMANOS	55,545,878.00	-444,887.38	55,100,990.62	55,100,990.62	55,100,990.62	0.00
DEPARTAMENTO DE NÓMINAS	1,292,566.00	-53,219.00	1,239,347.00	1,239,347.00	1,239,347.00	0.00
DEPARTAMENTO DE ALMACÉN	732,334.00	1,666,028.18	2,398,362.18	2,398,362.18	2,398,362.18	0.00
SINDICATO	5,923,233.16	1,075,672.02	6,998,905.18	6,998,905.18	6,998,905.18	0.00
JUBILADOS	57,097,047.00	-4,409,477.00	52,687,570.00	52,687,570.00	52,687,570.00	0.00
CONTROL VEHICULAR	5,701,330.00	-536,434.58	5,164,895.42	5,164,895.42	5,164,895.42	0.00
SECRETARÍA DE CONTRALORÍA Y TRANSPARENCIA MUNICIPAL	5,384,815.00	-2,442,400.71	2,942,414.29	2,942,414.29	2,942,414.29	0.00
DIRECCIÓN DE GESTIÓN DE LA CALIDAD	683,863.00	181,473.62	865,336.62	865,336.62	865,336.62	0.00
DIRECCIÓN DE CONTROL	99,597.00	405,170.07	504,767.07	504,767.07	504,767.07	0.00
DIRECCIÓN DE AUDITORÍA	218,281.00	1,712,759.89	1,931,040.89	1,931,040.89	1,931,040.89	0.00
DIRECCIÓN DE RESPONSABILIDADES Y SITUACIÓN PATRIMONIAL	114,019.00	717,298.25	831,317.25	831,317.25	831,317.25	0.00
DIRECCIÓN DE TRANSPARENCIA E INFORMACIÓN PÚBLICA GUBERNAMENTAL	21,200.00	730,146.92	751,346.92	751,346.92	751,346.92	0.00
SECRETARÍA DE SERVICIOS PUBLICOS MUNICIPALES	8,259,361.32	1,345,120.07	9,604,481.39	9,604,481.39	9,604,481.39	0.00
DIRECCIÓN DE MERCADOS COMERCIO Y ABASTO	6,906,426.00	2,771,581.19	9,678,007.19	9,678,007.19	9,672,516.57	0.00
DIRECCIÓN DE ALUMBRADO PÚBLICO	41,219,720.00	11,055,148.98	52,274,868.98	52,274,868.98	52,258,225.86	0.00
DIRECCIÓN DE SANIDAD MUNICIPAL	54,785,790.00	10,843,487.09	65,629,277.09	65,629,277.09	65,612,506.66	0.00
DEPARTAMENTO DE PARQUES Y JARDINES	25,153,849.00	2,020,303.21	27,174,152.21	27,174,152.21	27,123,313.69	0.00
DEPARTAMENTO DE PANTEÓN MUNICIPAL	5,546,211.00	1,533,149.18	7,079,360.18	7,079,360.18	7,066,549.46	0.00
DEPARTAMENTO DE CONTROL CANINO	1,655,940.00	184,133.01	1,840,073.01	1,840,073.01	1,838,073.01	0.00
SECRETARÍA GENERAL MUNICIPAL	16,472,618.00	-8,106,319.94	8,366,298.06	8,366,298.06	8,366,298.06	0.00
DIRECCIÓN DE REGLAMENTOS Y ESPECTÁCULOS	3,477,684.00	566,005.54	4,043,689.54	4,043,689.54	4,043,689.54	0.00
DIRECCIÓN GENERAL JURÍDICA	2,853,050.00	-611,930.26	2,241,119.74	2,241,119.74	2,241,119.74	0.00
DEPARTAMENTO DE LA JUNTA DE RECLUTAMIENTO	337,622.00	-20,909.00	316,713.00	316,713.00	316,713.00	0.00
DIRECCIÓN DE LA OFICIALÍA DEL REGISTRO DEL ESTADO FAMILIAR	3,142,718.00	596,737.15	3,739,455.15	3,739,455.15	3,739,455.15	0.00



MUNICIPIO DE PACHUCA DE SOTO  
ESTADO ANALITICO DEL EJERCICIO DEL PRESUPUESTO DE EGRESOS  
CLASIFICACION ADMINISTRATIVO  
DEL 01 DE ENERO AL 31 DICIEMBRE DE 2017

Concepto	Egresos					
	Aprobado	Ampliaciones/ Reducciones	Modificado	Devengado	Pagado	Subejercicio
DIRECCIÓN DE PROTECCIÓN CIVIL, BOMBEROS Y GESTIÓN INTEGRAL DE RIESGOS	3,909,806.00	3,630,418.85	7,540,224.85	7,540,224.85	7,512,861.89	0.00
DIRECCIÓN DE COMUNICACIÓN SOCIAL	6,551,919.00	2,590,309.49	9,142,228.49	9,142,228.49	9,142,228.49	0.00
SECRETARÍA DE OBRAS PÚBLICAS, DESARROLLO URBANO, VIVIENDA Y MOVILIDAD	52,652,225.00	13,466,026.79	66,118,251.79	63,252,993.96	31,315,976.03	2,865,257.83
DIRECCIÓN DE OBRAS PÚBLICAS	857,870.00	713,983.31	1,571,853.31	1,571,853.31	1,571,853.31	0.00
DEPARTAMENTO DE SUPERVISIÓN	2,323,188.00	-261,269.94	2,061,918.06	2,061,918.06	2,061,918.06	0.00
DEPARTAMENTO DE CONSTRUCCIÓN	3,503,096.00	-1,191,470.68	2,311,625.32	2,311,625.32	2,311,625.32	0.00
DEPARTAMENTO DE MANTENIMIENTO URBANO	13,638,127.00	-99,277.66	13,538,849.34	13,538,849.34	13,538,849.34	0.00
DIRECCIÓN DE DESARROLLO URBANO	2,726,549.00	119,477.54	2,846,026.54	2,846,026.54	2,846,026.54	0.00
DEPARTAMENTO DE LICENCIAS DE CONSTRUCCIÓN	2,619,701.00	-112,278.87	2,507,422.13	2,507,422.13	2,507,422.13	0.00
DEPARTAMENTO DE FRACCIONAMIENTOS	938,846.00	-127,152.69	811,693.31	811,693.31	811,693.31	0.00
DEPARTAMENTO DE USO DE SUELO	1,191,947.00	-361,416.00	830,531.00	830,531.00	830,531.00	0.00
DIRECCIÓN DE ESTUDIOS Y PROYECTOS	4,106,424.00	-89,439.95	4,016,984.05	4,016,984.05	4,016,984.05	0.00
DIRECCIÓN DE VIVIENDA	821,407.00	-155,067.90	666,339.10	666,339.10	666,339.10	0.00
DIRECCIÓN DE PROGRAMACIÓN Y PRESUPUESTO	4,625,835.00	-380,181.04	4,245,653.96	4,245,653.96	4,245,653.96	0.00
DIRECCIÓN DE CENTRO HISTÓRICO	126,000.00	-93,062.44	32,937.56	32,937.56	32,937.56	0.00
DIRECCIÓN DE MOVILIDAD	374,000.00	-70,704.92	303,295.08	303,295.08	303,295.08	0.00
DIRECCIÓN ADMINISTRATIVA	123,500.00	-85,137.38	38,362.62	38,362.62	38,362.62	0.00
DEPARTAMENTO DE PROGRAMA DE ACCIÓN COMÚN	1,429,109.00	243,871.00	1,672,980.00	1,672,980.00	1,672,980.00	0.00
SECRETARÍA DE LA TESORERÍA MUNICIPAL	48,288,355.40	33,817,487.80	82,105,843.20	68,850,796.16	67,891,983.69	13,255,047.04
DIRECCIÓN DE CATASTRO	3,542,269.00	471,770.45	4,014,039.45	4,014,039.45	4,014,039.45	0.00
DIRECCIÓN DE INGRESOS	8,948,989.00	17,106,410.18	26,055,399.18	26,055,399.18	26,055,399.18	0.00
DIRECCIÓN DE EGRESOS	1,413,636.00	-167,584.21	1,246,051.79	1,246,051.79	1,246,051.79	0.00
DIRECCIÓN DE PRESUPUESTO Y CONTABILIDAD	2,462,873.96	214,555.78	2,677,429.74	2,677,429.74	2,677,429.74	0.00
CONTROL PRESUPUESTAL	510,678.00	-7,633.00	503,045.00	503,045.00	503,045.00	0.00
SECRETARÍA DE SEGURIDAD PÚBLICA, TRÁNSITO Y VIALIDAD	42,739,416.25	2,662,016.79	45,401,433.04	45,272,015.84	44,988,319.00	129,417.20
DIRECCIÓN DE POLICÍA PREVENTIVA	64,563,536.00	-962,530.26	63,601,005.74	63,585,442.76	63,271,967.20	15,562.98
DIRECCIÓN DE VIALIDAD Y TRÁNSITO	29,891,717.00	7,198,577.18	37,090,294.18	33,332,398.87	33,072,180.54	3,757,895.31
DIRECCIÓN ADMINISTRATIVA	8,920,279.00	124,197.55	9,044,476.55	9,044,476.55	9,001,453.53	0.00
DIRECCIÓN DE PREVENCIÓN DEL DELITO	6,550,045.00	731,037.80	7,281,082.80	7,280,463.80	7,230,115.79	619.00
DIRECCIÓN PLANEACIÓN Y ESTADÍSTICA	7,481,635.00	-642,301.65	6,839,333.35	6,836,908.35	6,836,908.35	2,425.00
ASAMBLEA MUNICIPAL	12,813,417.00	16,753,003.69	29,566,420.69	29,566,420.69	29,566,420.69	0.00
SINDICATURA	11,625.00	-2,058.58	9,566.42	9,566.42	9,566.42	0.00
OFICIALÍA MAYOR	75,554.00	-66,828.12	8,725.88	8,725.88	8,725.88	0.00
PRESIDENCIA DEL DIF MUNICIPAL	30,858,683.00	1,879,948.44	32,738,631.44	32,738,631.44	32,723,785.76	0.00
INSTITUTO MUNICIPAL DE INVESTIGACIÓN Y PLANEACIÓN	2,700,000.00	-166,404.00	2,533,596.00	2,533,596.00	2,533,596.00	0.00
INSTITUTO MUNICIPAL PARA LA PREVENCIÓN DE ADICCIONES	2,417,442.00	38.28	2,417,480.28	2,417,480.28	2,417,480.28	0.00
INSTITUTO MUNICIPAL PARA LA JUVENTUD	1,620,333.00	12,227.91	1,632,560.91	1,632,560.91	1,632,560.91	0.00
SECRETARÍA DE DESARROLLO HUMANO Y SOCIAL	4,906,608.00	755,209.41	5,661,817.41	5,661,817.41	5,661,817.41	0.00
DEPARTAMENTO DE RECREACIÓN, EVENTOS CÍVICOS Y ESPECIALES	1,401,221.00	14,733.18	1,415,954.18	1,415,954.18	1,415,954.18	0.00





MUNICIPIO DE PACHUCA DE SOTO  
ESTADO ANALITICO DEL EJERCICIO DEL PRESUPUESTO DE EGRESOS  
CLASIFICACION ADMINISTRATIVO  
DEL 01 DE ENERO AL 31 DICIEMBRE DE 2017

Concepto	Egresos					
	Aprobado	Ampliaciones/ Reducciones	Modificado	Devengado	Pagado	Subejercicio
DIRECCIÓN DE PARTICIPACIÓN SOCIAL Y CULTURAL	1,530,282.00	494,389.88	2,024,671.88	2,024,671.88	2,024,671.88	0.00
DIRECCIÓN DE DESARROLLO SOCIAL	1,208,695.04	-51,164.23	1,157,530.81	1,157,530.81	1,157,530.81	0.00
DIRECCIÓN DE EDUCACIÓN	662,353.00	137,725.64	800,078.64	800,078.64	799,078.64	0.00
INSTITUTO MUNICIPAL DEL DEPORTE	5,508,984.00	970,482.48	6,479,466.48	6,479,466.48	6,479,466.48	0.00
INSTITUTO MUNICIPAL PARA LA CULTURA	4,369,595.00	15,477.90	4,385,072.90	4,385,072.90	4,385,072.90	0.00
SECRETARÍA DE MEDIO AMBIENTE Y DESARROLLO SUSTENTABLE	1,495,084.00	-161,901.86	1,333,182.14	1,333,182.14	1,333,182.14	0.00
DIRECCIÓN DE INSPECCIÓN Y VIGILANCIA AMBIENTAL	507,975.00	-26,881.00	481,094.00	481,094.00	481,094.00	0.00
DIRECCIÓN DE SUSTENTABILIDAD DE LOS RECURSOS NATURALES	479,884.00	-55,293.00	424,591.00	424,591.00	424,591.00	0.00
SECRETARÍA DE PLANEACIÓN Y EVALUACIÓN	2,400,145.00	272,414.23	2,672,559.23	2,672,559.23	2,672,559.23	0.00
DIRECCIÓN DE PLANEACIÓN, EVALUACIÓN Y PROYECTOS ESTRATÉGICOS	913,152.00	1,100,822.21	2,013,974.21	2,013,974.21	2,013,974.21	0.00
DIRECCIÓN DE VINCULACIÓN E INNOVACIÓN INSTITUCIONAL	897,796.00	201,483.00	1,099,279.00	1,099,279.00	1,099,279.00	0.00
UNIDAD DE RESCATE BIOPARQUE	2,600,000.00	934,773.47	3,534,773.47	3,534,773.47	3,514,773.47	0.00
INSTITUTO MUNICIPAL DE LAS MUJERES	2,400,000.00	151,805.01	2,551,805.01	2,551,805.01	2,551,805.01	0.00
<b>Total de Gasto</b>	<b>758,714,563.14</b>	<b>122,853,719.99</b>	<b>881,568,283.13</b>	<b>861,542,058.77</b>	<b>827,524,757.29</b>	<b>20,026,224.36</b>

\*Bajo protesta de decir verdad declaramos que las cifras contenidas en este estado financiero son veraces y contienen toda la información referente a la situación y/o los resultados del municipio de Pachuca de Soto, Estado de Hidalgo, afirmando ser legalmente responsables de la autenticidad y veracidad de las mismas, y asimismo asumimos la responsabilidad derivada de cualquier declaración en falso sobre las mismas.

SECRETARIO DE LA TESORERÍA MUNICIPAL

  
M.I.E.F. JULIO DANIEL REYES RIVERO



PRESIDENTA MUNICIPAL CONSTITUCIONAL

  
L.S.C. YOLANDA TELLERIA BELTRAN



SINDICO PROCURADOR HACENDARIO

  
L.A. ALEJANDRO MORENO ABUD  
SINDICO PROCURADOR





MUNICIPIO DE PACHUCA DE SOTO  
ESTADO ANALITICO DEL EJERCICIO DEL PRESUPUESTO DE EGRESOS  
CLASIFICACION ECONOMICA (POR TIPO DE GASTO)  
DEL 01 DE ENERO AL 31 OCTUBRE DE 2017

Concepto	Egresos					
	Aprobado	Ampliaciones/ Reducciones	Modificado	Devengado	Pagado	Subejercicio
Gasto Corriente	646,959,577.14	0.00	646,959,577.14	537,481,215.59	535,600,800.25	109,478,361.55
Gasto de Capital	54,657,939.00	0.00	54,657,939.00	12,082,409.82	12,057,939.79	42,575,529.18
Amortización de la Deuda y Disminución de Pasivos	0.00	0.00	0.00	23,930,777.90	23,930,777.90	-23,930,777.90
Pensiones y Jubilaciones	57,097,047.00	0.00	57,097,047.00	38,378,362.00	38,378,362.00	18,718,685.00
Participaciones	0.00	0.00	0.00	0.00	0.00	0.00
<b>Total de Gasto</b>	<b>758,714,563.14</b>	<b>0.00</b>	<b>758,714,563.14</b>	<b>611,872,765.31</b>	<b>609,967,879.94</b>	<b>146,841,797.83</b>

"Bajo protesta de decir verdad declaramos que las cifras contenidas en este estado financiero son veraces y contienen toda la información referente a la situación y/o los resultados del municipio de Pachuca de Soto, Estado de Hidalgo, afirmando ser legalmente responsables de la autenticidad y veracidad de las mismas, y asimismo asumimos la responsabilidad derivada de cualquier declaración en falso sobre las mismas.

SECRETARIO DE LA TESORERIA MUNICIPAL



M.I.E.F. JULIO DANIEL REYES RIVERO

PRESIDENTA MUNICIPAL CONSTITUCIONAL



L.S.C. YOLANDA TELLERIA BELTRAN

SINDICO PROCURADOR HACENDARIO



L.A. ALEJANDRO MORENO ABUO



MUNICIPIO DE PACHUCA DE SOTO  
ESTADO ANALITICO DEL EJERCICIO DEL PRESUPUESTO DE EGRESOS  
CLASIFICACION ECONOMICA (POR TIPO DE GASTO)  
DEL 01 DE ENERO AL 30 NOVIEMBRE DE 2017

Concepto	Egresos					
	Aprobado	Ampliaciones/ Reducciones	Modificado	Devengado	Pagado	Subejercicio
Gasto Corriente	646,959,577.14	0.00	646,959,577.14	588,786,013.34	584,310,654.70	58,173,563.80
Gasto de Capital	54,657,939.00	0.00	54,657,939.00	19,144,558.53	17,932,012.87	35,513,380.47
Amortización de la Deuda y Disminución de Pasivos	0.00	0.00	0.00	23,930,777.90	23,930,777.90	-23,930,777.90
Pensiones y Jubilaciones	57,097,047.00	0.00	57,097,047.00	42,605,941.00	42,605,941.00	14,491,106.00
Participaciones	0.00	0.00	0.00	0.00	0.00	0.00
<b>Total de Gasto</b>	<b>758,714,563.14</b>	<b>0.00</b>	<b>758,714,563.14</b>	<b>674,467,290.77</b>	<b>668,779,386.47</b>	<b>84,247,272.37</b>

"Bajo protesta de decir verdad declaramos que las cifras contenidas en este estado financiero son veraces y contienen toda la información referente a la situación y/o los resultados del municipio de Pachuca de Soto, Estado de Hidalgo, afirmando ser legalmente responsables de la autenticidad y veracidad de las mismas, y asimismo asumimos la responsabilidad derivada de cualquier declaración en falso sobre las mismas.

VALIDO

SECRETARIO DE LA TESORERIA MUNICIPAL

  
 M.L.E.F. JULIO DANIEL REYES RIVERO  


PRESIDENTA MUNICIPAL CONSTITUCIONAL

  
 L.S.C. YOLANDA TELLERIA BELTRAN  


SINDICO PROCURADOR HABILITADO

  
 L.A. ALEJANDRA HERNANDEZ  






MUNICIPIO DE PACHUCA DE SOTO  
ESTADO ANALITICO DEL EJERCICIO DEL PRESUPUESTO DE EGRESOS  
CLASIFICACION ECONOMICA (POR TIPO DE GASTO)  
DEL 01 DE ENERO AL 31 DICIEMBRE DE 2017

Concepto	Egresos					
	Aprobado	Ampliaciones/ Reducciones	Modificado	Devengado	Pagado	Subejercicio
Gasto Corriente	646,959,577.14	91,205,995.22	738,165,572.36	722,805,591.90	720,725,308.35	15,359,980.46
Gasto de Capital	54,657,939.00	12,126,423.87	66,784,362.87	62,118,118.97	30,181,101.04	4,666,243.90
Amortización de la Deuda y Disminución de Pasivos	0.00	23,930,777.90	23,930,777.90	23,930,777.90	23,930,777.90	0.00
Pensiones y Jubilaciones	57,097,047.00	-4,409,477.00	52,687,570.00	52,687,570.00	52,687,570.00	0.00
Participaciones	0.00	0.00	0.00	0.00	0.00	0.00
<b>Total de Gasto</b>	<b>758,714,563.14</b>	<b>122,853,719.99</b>	<b>881,568,283.13</b>	<b>861,542,058.77</b>	<b>827,524,757.29</b>	<b>20,026,224.36</b>

\*Bajo protesta de decir verdad declaramos que las cifras contenidas en este estado financiero son veraces y contienen toda la información referente a la situación y/o los resultados del municipio de Pachuca de Soto, Estado de Hidalgo, afirmando ser legalmente responsables de la autenticidad y veracidad de las mismas, y asimismo asumimos la responsabilidad derivada de cualquier declaración en falso sobre las mismas.

SECRETARIO DE LA TESORERÍA MUNICIPAL

  
M.I.E.F. JULIO DANIEL REYES RIVERO



PRESIDENTA MUNICIPAL CONSTITUCIONAL

  
L.S.C. YOLANDA TELLERÍA BELTRÁN



SINDICO PROCURADOR HACENDARIO

  
L.A. ALEJANDRO MORENO ABUD

  
**SINDICO  
PROCURADOR**



MUNICIPIO DE PACHUCA DE SOTO  
ESTADO ANALITICO DEL EJERCICIO DEL PRESUPUESTO DE EGRESOS  
CLASIFICACION FUNCIONAL (FINALIDAD Y FUNCION)  
DEL 01 DE ENERO AL 31 OCTUBRE DE 2017

Concepto	Egresos					
	Aprobado	Ampliaciones/ Reducciones	Modificado	Devengado	Pagado	Subejercicio
<b>GOBIERNO</b>	324,006,400.82	0.00	324,006,400.82	290,206,379.83	289,001,474.08	33,800,020.99
JUSTICIA	0.00	0.00	0.00	241,389.14	239,304.14	-241,389.14
COORDINACION DE LA POLITICA DE GOBIERNO	46,109,918.91	0.00	46,109,918.91	44,271,334.72	44,104,451.02	1,838,584.19
ASUNTOS FINANCIEROS Y HACENDARIOS	65,835,625.36	0.00	65,835,625.36	87,385,062.34	87,365,448.63	-21,549,436.98
ASUNTOS DE ORDEN PUBLICO Y DE SEGURIDAD INTERIOR	164,056,434.25	0.00	164,056,434.25	122,458,161.31	121,723,320.03	41,598,272.94
OTROS SERVICIOS GENERALES	48,004,422.30	0.00	48,004,422.30	35,850,432.32	35,568,950.26	12,153,989.98
<b>DESARROLLO SOCIAL</b>	<b>249,424,391.76</b>	<b>0.00</b>	<b>249,424,391.76</b>	<b>182,175,101.39</b>	<b>181,701,015.10</b>	<b>67,249,290.37</b>
PROTECCION AMBIENTAL	57,268,733.00	0.00	57,268,733.00	50,295,677.42	50,121,292.26	6,973,055.58
VIVIENDA Y SERVICIOS A LA COMUNIDAD	182,446,499.72	0.00	182,446,499.72	124,605,303.99	124,374,678.51	57,841,195.73
SALUD	1,208,695.04	0.00	1,208,695.04	799,999.33	799,479.33	408,695.71
RECREACION, CULTURA Y OTRAS MANIFESTACIONES SOCIALES	2,931,503.00	0.00	2,931,503.00	1,793,489.59	1,793,029.85	1,138,013.41
EDUCACION	662,353.00	0.00	662,353.00	564,152.88	537,222.88	98,200.12
OTROS ASUNTOS SOCIALES	4,906,608.00	0.00	4,906,608.00	4,116,478.18	4,075,312.27	790,129.82
<b>DESARROLLO ECONOMICO</b>	<b>132,808,733.56</b>	<b>0.00</b>	<b>132,808,733.56</b>	<b>97,075,444.66</b>	<b>96,849,551.33</b>	<b>35,733,288.90</b>
ASUNTOS ECONOMICOS, COMERCIALES Y LABORALES EN GENERAL	130,160,523.56	0.00	130,160,523.56	95,484,504.74	95,263,251.41	34,676,018.82
TURISMO	1,309,358.00	0.00	1,309,358.00	578,713.92	574,073.92	730,644.08
CIENCIA, TECNOLOGIA E INNOVACION	1,338,852.00	0.00	1,338,852.00	1,012,226.00	1,012,226.00	326,626.00
<b>OTRAS NO CLASIFICADAS EN FUNCIONES ANTERIORES</b>	<b>52,475,037.00</b>	<b>0.00</b>	<b>52,475,037.00</b>	<b>42,415,839.43</b>	<b>42,415,839.43</b>	<b>10,059,197.57</b>
TRANSFERENCIAS, PARTICIPACIONES Y APORTACIONES ENTRE DIFERENTES NIVELES Y ORDENE	52,475,037.00	0.00	52,475,037.00	42,415,839.43	42,415,839.43	10,059,197.57
<b>Total de Gasto</b>	<b>758,714,563.14</b>	<b>0.00</b>	<b>758,714,563.14</b>	<b>611,872,765.31</b>	<b>609,967,879.94</b>	<b>146,841,797.83</b>

"Bajo protesta de decir verdad declaramos que las cifras contenidas en este estado financiero son veraces y contienen toda la información referente a la situación y/o los resultados del municipio de Pachuca de Soto, Estado de Hidalgo, afirmando ser legalmente responsables de la autenticidad y veracidad de las mismas, y asimismo asumimos la responsabilidad derivada de cualquier declaración en falso sobre las mismas.

SECRETARIO DE LA TESORERÍA MUNICIPAL



M.I.E.F. JULIO DANIEL REYES RIVERO

PRESIDENTA MUNICIPAL CONSTITUCIONAL

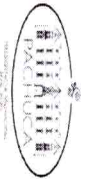


L.S.C. YOLANDA TELLERÍA BELTRAN

SINDICO PROCURADOR HACENDARIO



L.A. ALEJANDRO MORENO ABUD



MUNICIPIO DE PACHUCA DE SOTO  
ESTADO ANALITICO DEL EJERCICIO DEL PRESUPUESTO DE EGRESOS  
CLASIFICACION FUNCIONAL (FINALIDAD Y FUNCION)  
DEL 01 DE ENERO AL 30 NOVIEMBRE DE 2017

Concepto	Egresos					Subejercicio
	Aprobado	Ampliaciones/ Reducciones	Modificado	Devengado	Pagado	
<b>GOBIERNO</b>	<b>324,006,400.82</b>	<b>0.00</b>	<b>324,006,400.82</b>	<b>311,437,675.16</b>	<b>310,400,180.27</b>	<b>12,568,725.66</b>
JUSTICIA	0.00	0.00	0.00	269,923.05	269,923.05	-269,923.05
COORDINACION DE LA POLITICA DE GOBIERNO	46,109,918.91	0.00	46,109,918.91	47,811,556.42	47,694,796.60	-1,701,637.51
ASUNTOS FINANCIEROS Y HACENDARIOS	65,835,625.36	0.00	65,835,625.36	91,387,971.87	91,304,667.79	-25,552,346.51
ASUNTOS DE ORDEN PUBLICO Y DE SEGURIDAD INTERIOR	164,056,434.25	0.00	164,056,434.25	132,758,552.19	132,590,040.14	31,297,882.06
OTROS SERVICIOS GENERALES	48,004,422.30	0.00	48,004,422.30	39,209,671.63	38,540,752.69	8,794,750.67
<b>DESARROLLO SOCIAL</b>	<b>249,424,391.76</b>	<b>0.00</b>	<b>249,424,391.76</b>	<b>206,240,941.45</b>	<b>203,906,456.18</b>	<b>43,183,450.31</b>
PROTECCION AMBIENTAL	57,268,733.00	0.00	57,268,733.00	53,477,534.34	52,678,830.82	3,791,198.66
VIVIENDA Y SERVICIOS A LA COMUNIDAD	182,446,499.72	0.00	182,446,499.72	143,686,867.50	142,320,055.51	38,759,632.22
SALUD	1,208,695.04	0.00	1,208,695.04	887,360.17	883,532.17	321,334.87
RECREACION, CULTURA Y OTRAS MANIFESTACIONES SOCIALES	2,931,503.00	0.00	2,931,503.00	2,997,024.15	2,978,248.39	-65,521.15
EDUCACION	662,353.00	0.00	662,353.00	686,888.21	572,414.21	-24,535.21
OTROS ASUNTOS SOCIALES	4,906,608.00	0.00	4,906,608.00	4,505,267.08	4,473,375.08	401,340.92
<b>DESARROLLO ECONOMICO</b>	<b>132,808,733.56</b>	<b>0.00</b>	<b>132,808,733.56</b>	<b>110,334,961.26</b>	<b>108,034,437.12</b>	<b>22,473,772.30</b>
ASUNTOS ECONOMICOS, COMERCIALES Y LABORALES EN GENERAL	130,160,523.56	0.00	130,160,523.56	108,576,084.88	106,277,499.72	21,584,438.88
TURISMO	1,309,358.00	0.00	1,309,358.00	644,345.38	642,406.40	665,012.62
CIENCIA, TECNOLOGIA E INNOVACION	1,338,852.00	0.00	1,338,852.00	1,114,531.00	1,114,531.00	224,321.00
<b>OTRAS NO CLASIFICADAS EN FUNCIONES ANTERIORES</b>	<b>52,475,037.00</b>	<b>0.00</b>	<b>52,475,037.00</b>	<b>46,453,712.90</b>	<b>46,438,312.90</b>	<b>6,021,324.10</b>
TRANSFERENCIAS, PARTICIPACIONES Y APORTACIONES ENTRE DIFERENTES NIVELES Y ORDENES	52,475,037.00	0.00	52,475,037.00	46,453,712.90	46,438,312.90	6,021,324.10
<b>Total de Gasto</b>	<b>758,714,563.14</b>	<b>0.00</b>	<b>758,714,563.14</b>	<b>674,467,290.77</b>	<b>668,779,386.47</b>	<b>84,247,272.37</b>

Bajo protesta de decir verdad declaramos que las cifras contenidas en este estado financiero son veraces y contienen toda la información referente a la situación y/o los resultados del municipio de Pachuca de Soto, Estado de Hidalgo, afirmando ser legalmente responsables de la autenticidad y veracidad de las mismas, y asimismo asumimos la responsabilidad derivada de cualquier declaración en falso sobre las mismas.

VALIDO



SECRETARIO DE LA TESORERIA MUNICIPAL  
M.T.E.F. JULIO DANIEL REYES RIVERO

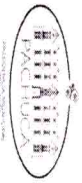



PRESIDENTA MUNICIPAL CONSTITUCIONAL  
L.S.C. YOLANDA TELLERIA BELTRAN




SINDICO PROCURADOR HACENDARIO  
L.A. ALEJANDRO ROBENO ASHID



MUNICIPIO DE PACHUCA DE SOTO  
ESTADO ANALITICO DEL EJERCICIO DEL PRESUPUESTO DE EGRESOS  
CLASIFICACION POR OBJETO DEL GASTO (CAPITULO Y CONCEPTO)  
DEL 01 DE ENERO AL 30 NOVIEMBRE DE 2017

Concepto	Egresos					Pagado	Subejercicio
	Aprobado	Ampliaciones/ Reducciones	Modificado	Devengado			
<b>SERVICIOS PERSONALES</b>	<b>374,743,291.74</b>	<b>0.00</b>	<b>374,743,291.74</b>	<b>333,173,216.39</b>	<b>330,922,771.76</b>	<b>41,570,075.35</b>	
REMUNERACIONES AL PERSONAL DE CARACTER PERMANENTE	192,491,518.91	0.00	192,491,518.91	185,239,733.00	185,239,733.00	7,251,785.91	
REMUNERACIONES AL PERSONAL DE CARACTER TRANSITORIO	22,105,231.66	0.00	22,105,231.66	28,018,043.00	28,018,043.00	-5,912,811.34	
REMUNERACIONES ADICIONALES Y ESPECIALES	68,704,219.17	0.00	68,704,219.17	30,036,267.00	30,036,267.00	38,667,952.17	
SEGURIDAD SOCIAL	631,284.00	0.00	631,284.00	1,148,602.80	1,148,602.80	-517,318.80	
OTRAS PRESTACIONES SOCIALES Y ECONOMICAS	85,995,972.00	0.00	85,995,972.00	88,708,570.59	86,458,125.96	-2,712,598.59	
PREVISIONES	4,148,436.00	0.00	4,148,436.00	0.00	0.00	4,148,436.00	
PAGO DE ESTIMULOS A SERVIDORES PUBLICOS	666,630.00	0.00	666,630.00	22,000.00	22,000.00	644,630.00	
<b>MATERIALES Y SUMINISTROS</b>	<b>42,230,922.00</b>	<b>0.00</b>	<b>42,230,922.00</b>	<b>43,293,545.23</b>	<b>42,828,545.95</b>	<b>-1,062,623.23</b>	
MATERIALES DE ADMINISTRACION, EMISION DE DOCUMENTOS Y ARTICULOS OFICIALES	5,279,409.00	0.00	5,279,409.00	5,837,149.56	5,833,948.89	-557,740.56	
ALIMENTOS Y UTENSILIOS	965,937.00	0.00	965,937.00	663,782.41	663,782.41	302,154.59	
MATERIAS PRIMAS Y MATERIALES DE PRODUCCION Y COMERCIALIZACION	4,500.00	0.00	4,500.00	935.01	935.01	3,564.99	
MATERIALES Y ARTICULOS DE CONSTRUCCION Y DE REPARACION	1,574,505.00	0.00	1,574,505.00	840,229.16	837,113.77	734,275.84	
PRODUCTOS QUIMICOS, FARMACEUTICOS Y DE LABORATORIO	425,948.00	0.00	425,948.00	329,072.64	328,432.82	96,875.36	
COMBUSTIBLES, LUBRICANTES Y ADITIVOS	19,640,900.00	0.00	19,640,900.00	26,125,831.23	25,796,337.13	-6,484,931.23	
VESTUARIO, BLANCOS, PRENDAS DE PROTECCION Y ARTICULOS DEPORTIVOS	11,274,692.00	0.00	11,274,692.00	3,343,708.94	3,341,718.84	7,930,983.06	
MATERIALES Y SUMINISTROS PARA SEGURIDAD	705,500.00	0.00	705,500.00	2,484,760.00	2,484,760.00	-1,779,260.00	
HERRAMIENTAS, REFACCIONES Y ACCESORIOS MENORES	2,359,531.00	0.00	2,359,531.00	3,668,076.28	3,541,517.08	-1,308,545.28	
<b>SERVICIOS GENERALES</b>	<b>163,876,223.40</b>	<b>0.00</b>	<b>163,876,223.40</b>	<b>143,908,373.35</b>	<b>142,311,248.62</b>	<b>19,967,850.05</b>	
SERVICIOS BASICOS	40,339,027.00	0.00	40,339,027.00	46,998,299.42	46,998,299.42	-6,659,272.42	
SERVICIOS DE ARRENDAMIENTO	13,276,939.00	0.00	13,276,939.00	17,125,846.47	16,366,527.91	-3,848,907.47	
SERVICIOS PROFESIONALES, CIENTIFICOS, TECNICOS Y OTROS SERVICIOS	43,735,207.00	0.00	43,735,207.00	34,622,865.15	34,619,385.15	9,112,341.85	
SERVICIOS FINANCIEROS, BANCARIOS Y COMERCIALES	9,112,134.00	0.00	9,112,134.00	8,321,110.90	8,321,110.90	791,023.10	
SERVICIOS DE INSTALACION, REPARACION, MANTENIMIENTO Y CONSERVACION	27,307,041.00	0.00	27,307,041.00	13,151,143.87	13,136,351.99	14,155,897.13	
SERVICIOS DE COMUNICACION SOCIAL Y PUBLICIDAD	6,689,697.00	0.00	6,689,697.00	5,345,532.82	4,736,498.41	1,344,164.18	
SERVICIOS DE TRASLADO Y VIATICOS	379,622.00	0.00	379,622.00	229,003.32	229,003.32	150,618.68	
SERVICIOS OFICIALES	2,636,405.00	0.00	2,636,405.00	2,822,683.11	2,784,143.11	-186,278.11	
OTROS SERVICIOS GENERALES	20,400,151.40	0.00	20,400,151.40	15,291,888.29	15,119,928.41	5,108,263.11	
<b>TRANSFERENCIAS, ASIGNACIONES, SUBSIDIOS Y OTRAS AYUDAS</b>	<b>119,661,084.00</b>	<b>0.00</b>	<b>119,661,084.00</b>	<b>107,810,682.37</b>	<b>107,647,892.37</b>	<b>11,850,401.63</b>	
TRANSFERENCIAS INTERNAS Y ASIGNACIONES AL SECTOR PUBLICO	52,475,037.00	0.00	52,475,037.00	46,453,712.90	46,438,312.90	6,021,324.10	
SUBSIDIOS Y SUBVENCIONES	0.00	0.00	0.00	17,092,657.59	17,092,657.59	-17,092,657.59	
AYUDAS SOCIALES	10,089,000.00	0.00	10,089,000.00	1,658,370.88	1,510,980.88	8,430,629.12	
PENSIONES Y JUBILACIONES	57,097,047.00	0.00	57,097,047.00	42,605,941.00	42,605,941.00	14,491,106.00	
<b>BIENES MUEBLES, INMUEBLES E INTANGIBLES</b>	<b>4,583,076.00</b>	<b>0.00</b>	<b>4,583,076.00</b>	<b>1,923,345.00</b>	<b>1,823,051.40</b>	<b>2,659,731.00</b>	
MOBILIARIO Y EQUIPO DE ADMINISTRACION	411,876.00	0.00	411,876.00	571,273.12	571,273.12	-159,397.12	
MOBILIARIO Y EQUIPO EDUCACIONAL Y RECREATIVO	119,000.00	0.00	119,000.00	50,854.60	50,854.60	68,145.40	
EQUIPO E INSTRUMENTAL MEDICO Y DE LABORATORIO	0.00	0.00	0.00	8,201.16	8,201.16	-8,201.16	



MUNICIPIO DE PACHUCA DE SOTO  
ESTADO ANALITICO DEL EJERCICIO DEL PRESUPUESTO DE EGRESOS  
CLASIFICACION FUNCIONAL (FINALIDAD Y FUNCION)  
DEL 01 DE ENERO AL 31 DICIEMBRE DE 2017

Concepto	Egresos					
	Aprobado	Ampliaciones/ Reducciones	Modificado	Devengado	Pagado	Subejercicio
<b>GOBIERNO</b>	324,006,400.82	80,026,721.13	404,033,121.95	386,872,155.42	384,932,270.96	17,160,966.53
JUSTICIA	0.00	403,302.27	403,302.27	403,302.27	403,302.27	0.00
COORDINACION DE LA POLITICA DE GOBIERNO	46,109,918.91	11,780,682.81	57,890,601.72	57,890,601.72	57,890,601.72	0.00
ASUNTOS FINANCIEROS Y HACENDARIOS	65,835,625.36	52,537,955.99	118,373,581.35	105,118,534.31	104,159,721.84	13,255,047.04
ASUNTOS DE ORDEN PUBLICO Y DE SEGURIDAD INTERIOR	164,056,434.25	13,045,176.21	177,101,610.46	173,195,690.97	172,217,566.25	3,905,919.49
OTROS SERVICIOS GENERALES	48,004,422.30	2,259,603.85	50,264,026.15	50,264,026.15	50,261,078.88	0.00
<b>DESARROLLO SOCIAL</b>	249,424,391.76	42,466,550.14	291,890,941.90	289,025,684.07	256,983,112.73	2,865,257.83
PROTECCION AMBIENTAL	57,268,733.00	12,599,411.23	69,868,144.23	69,868,144.23	67,851,373.80	0.00
VIVIENDA Y SERVICIOS A LA COMUNIDAD	182,446,499.72	28,516,245.03	210,962,744.75	208,097,486.92	178,072,686.01	2,865,257.83
SALUD	1,208,695.04	-51,164.23	1,157,530.81	1,157,530.81	1,157,530.81	0.00
RECREACION, CULTURA Y OTRAS MANIFESTACIONES SOCIALES	2,931,503.00	509,123.06	3,440,626.06	3,440,626.06	3,440,626.06	0.00
EDUCACION	662,353.00	137,725.64	800,078.64	800,078.64	799,078.64	0.00
OTROS ASUNTOS SOCIALES	4,906,608.00	755,209.41	5,661,817.41	5,661,817.41	5,661,817.41	0.00
<b>DESARROLLO ECONOMICO</b>	132,808,733.56	-3,437,900.77	129,370,832.79	129,370,832.79	129,370,832.79	0.00
ASUNTOS ECONOMICOS, COMERCIALES Y LABORALES EN GENERAL	130,160,523.56	-3,100,447.76	127,060,075.80	127,060,075.80	127,060,075.80	0.00
TURISMO	1,309,358.00	-410,418.51	898,939.49	898,939.49	898,939.49	0.00
CIENCIA, TECNOLOGIA E INNOVACION	1,338,852.00	72,965.50	1,411,817.50	1,411,817.50	1,411,817.50	0.00
<b>OTRAS NO CLASIFICADAS EN FUNCIONES ANTERIORES</b>	52,475,037.00	3,798,349.49	56,273,386.49	56,273,386.49	56,238,540.81	0.00
TRANSFERENCIAS, PARTICIPACIONES Y APORTACIONES ENTRE DIFERENTES NIVELES Y ORDENE	52,475,037.00	3,798,349.49	56,273,386.49	56,273,386.49	56,238,540.81	0.00
<b>Total de Gasto</b>	<b>758,714,563.14</b>	<b>122,853,719.99</b>	<b>881,568,283.13</b>	<b>861,542,058.77</b>	<b>827,524,757.29</b>	<b>20,026,224.36</b>

"Bajo protesta de decir verdad declaramos que las cifras contenidas en este estado financiero son veraces y contienen toda la información referente a la situación y/o los resultados del municipio de Pachuca de Soto, Estado de Hidalgo, afirmando ser legalmente responsables de la autenticidad y veracidad de las mismas, y asimismo asumimos la responsabilidad derivada de cualquier declaración en falso sobre las mismas.

SECRETARIO DE LA TESORERÍA MUNICIPAL




M.I.E.F. JULIO DANIEL REYES RIVERO

PRESIDENTA MUNICIPAL CONSTITUCIONAL




L.S.C. YOLANDA TELLERÍA BELTRÁN

SINDICO PROCURADOR MUNICIPAL




L.A. ALEJANDRO MORENO ABUD  
**SINDICO  
PROCURADOR**







MUNICIPIO DE PACHUCA DE SOTO  
ESTADO ANALITICO DEL EJERCICIO DEL PRESUPUESTO DE EGRESOS  
CLASIFICACION POR OBJETO DEL GASTO (CAPITULO Y CONCEPTO)  
DEL 01 DE ENERO AL 31 OCTUBRE DE 2017

Concepto	Egresos					
	Aprobado	Ampliaciones/ Reducciones	Modificado	Devengado	Pagado	Subejercicio
MAQUINARIA, OTROS EQUIPOS Y HERRAMIENTAS	425,000.00	0.00	425,000.00	1,003,936.40	1,003,936.40	-578,936.40
ACTIVOS BIOLÓGICOS	5,000.00	0.00	5,000.00	0.00	0.00	5,000.00
BIENES INMUEBLES	0.00	0.00	0.00	0.00	0.00	0.00
ACTIVOS INTANGIBLES	100.00	0.00	100.00	18,913.90	18,913.90	-18,813.90
<b>INVERSION PUBLICA</b>	<b>50,280,366.00</b>	<b>0.00</b>	<b>50,280,366.00</b>	<b>10,295,376.11</b>	<b>10,295,376.11</b>	<b>39,984,989.89</b>
OBRA PUBLICA EN BIENES DE DOMINIO PUBLICO	50,280,366.00	0.00	50,280,366.00	10,295,376.11	10,295,376.11	39,984,989.89
OBRA PUBLICA EN BIENES PROPIOS	0.00	0.00	0.00	0.00	0.00	0.00
PROYECTOS PRODUCTIVOS Y ACCIONES DE FOMENTO	0.00	0.00	0.00	0.00	0.00	0.00
<b>PARTICIPACIONES Y APORTACIONES</b>	<b>3,339,600.00</b>	<b>0.00</b>	<b>3,339,600.00</b>	<b>2,914,670.00</b>	<b>2,914,670.00</b>	<b>424,930.00</b>
PARTICIPACIONES	0.00	0.00	0.00	0.00	0.00	0.00
APORTACIONES	0.00	0.00	0.00	0.00	0.00	0.00
CONVENIOS	3,339,600.00	0.00	3,339,600.00	2,914,670.00	2,914,670.00	424,930.00
<b>DEUDA PUBLICA</b>	<b>0.00</b>	<b>0.00</b>	<b>0.00</b>	<b>23,930,777.90</b>	<b>23,930,777.90</b>	<b>-23,930,777.90</b>
AMORTIZACION DE LA DEUDA PUBLICA	0.00	0.00	0.00	23,333,333.33	23,333,333.33	-23,333,333.33
INTERESES DE LA DEUDA PUBLICA	0.00	0.00	0.00	597,444.57	597,444.57	-597,444.57
<b>Total de Gasto</b>	<b>758,714,563.14</b>	<b>0.00</b>	<b>758,714,563.14</b>	<b>611,872,765.31</b>	<b>609,967,879.94</b>	<b>146,841,797.83</b>

"Bajo protesta de decir verdad declaramos que las cifras contenidas en este estado financiero son veraces y contienen toda la información referente a la situación y/o los resultados del municipio de Pachuca de Soto, Estado de Hidalgo, afirmando ser legalmente responsables de la autenticidad y veracidad de las mismas, y asimismo asumimos la responsabilidad derivada de cualquier declaración en falso sobre las mismas.

SECRETARIO DE LA TESORERÍA MUNICIPAL

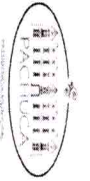
M.I.E.F. JULIO DANIEL REYES-RIVERO

PRESIDENTA MUNICIPAL CONSTITUCIONAL

L.S.C. YOLANDA TELLERÍA BELTRÁN

SINDICO PROCURADOR HACENDARIO

L.A. ALEJANDRO MORENO ABU



MUNICIPIO DE PACHUCA DE SOTO  
ESTADO ANALITICO DEL EJERCICIO DEL PRESUPUESTO DE EGRESOS  
CLASIFICACION POR OBJETO DEL GASTO (CAPITULO Y CONCEPTO)  
DEL 01 DE ENERO AL 30 NOVIEMBRE DE 2017

Concepto	Egresos					Subejercicio
	Aprobado	Ampliaciones/ Reducciones	Modificado	Devengado	Pagado	
VEHICULOS Y EQUIPO DE TRANSPORTE	3,622,100.00	0.00	3,622,100.00	167,021.18	167,021.18	3,455,078.82
EQUIPO DE DEFENSA Y SEGURIDAD	0.00	0.00	0.00	0.00	0.00	0.00
MAQUINARIA, OTROS EQUIPOS Y HERRAMIENTAS	425,000.00	0.00	425,000.00	1,104,230.00	1,003,936.40	-679,230.00
ACTIVOS BIOLÓGICOS	5,000.00	0.00	5,000.00	0.00	0.00	5,000.00
BIENES INMUEBLES	0.00	0.00	0.00	0.00	0.00	0.00
ACTIVOS INTANGIBLES	100.00	0.00	100.00	21,764.94	21,764.94	-21,664.94
<b>INVERSION PUBLICA</b>	<b>50,280,366.00</b>	<b>0.00</b>	<b>50,280,366.00</b>	<b>17,221,213.53</b>	<b>16,108,961.47</b>	<b>33,059,152.47</b>
OBRA PUBLICA EN BIENES DE DOMINIO PUBLICO	50,280,366.00	0.00	50,280,366.00	17,221,213.53	16,108,961.47	33,059,152.47
OBRA PUBLICA EN BIENES PROPIOS	0.00	0.00	0.00	0.00	0.00	0.00
PROYECTOS PRODUCTIVOS Y ACCIONES DE FOMENTO	0.00	0.00	0.00	0.00	0.00	0.00
<b>PARTICIPACIONES Y APORTACIONES</b>	<b>3,339,600.00</b>	<b>0.00</b>	<b>3,339,600.00</b>	<b>3,206,137.00</b>	<b>3,206,137.00</b>	<b>133,463.00</b>
PARTICIPACIONES	0.00	0.00	0.00	0.00	0.00	0.00
APORTACIONES	0.00	0.00	0.00	0.00	0.00	0.00
CONVENIOS	3,339,600.00	0.00	3,339,600.00	3,206,137.00	3,206,137.00	133,463.00
<b>DEUDA PUBLICA</b>	<b>0.00</b>	<b>0.00</b>	<b>0.00</b>	<b>23,930,777.90</b>	<b>23,930,777.90</b>	<b>-23,930,777.90</b>
AMORTIZACION DE LA DEUDA PUBLICA	0.00	0.00	0.00	23,333,333.33	23,333,333.33	-23,333,333.33
INTERESES DE LA DEUDA PUBLICA	0.00	0.00	0.00	597,444.57	597,444.57	-597,444.57
<b>Total de Gasto</b>	<b>758,714,563.14</b>	<b>0.00</b>	<b>758,714,563.14</b>	<b>674,467,290.77</b>	<b>668,779,386.47</b>	<b>84,247,272.37</b>

\*Bajo protesta de decir verdad declaramos que las cifras contenidas en este estado financiero son veraces y contienen toda la información referente a la situación y/o los resultados del municipio de PachUCA de Soto, Estado de Hidalgo, afirmando ser legalmente responsables de la autenticidad y veracidad de las mismas, y asimismo asumimos la responsabilidad derivada de cualquier declaración en falso sobre las mismas.

VALIDO

SECRETARIO DE LA TESORERIA MUNICIPAL

M.I.E.F. JHUBO DANIEL REYES RIVERO

PRESIDENTA MUNICIPAL CONSTITUCIONAL

L.S.C. YOLANDA TELLERA BELTRAN

SINDICO PROCURADOR MUNICIPAL

L.A. ALEJANDRO RENDON BARRAL





MUNICIPIO DE PACHUCA DE SOTO  
ESTADO ANALITICO DEL EJERCICIO DEL PRESUPUESTO DE EGRESOS  
CLASIFICACION POR OBJETO DEL GASTO (CAPITULO Y CONCEPTO)  
DEL 01 DE ENERO AL 31 DICIEMBRE DE 2017

Concepto	Egresos					
	Aprobado	Ampliaciones/ Reducciones	Modificado	Devengado	Pagado	Subejercicio
MAQUINARIA, OTROS EQUIPOS Y HERRAMIENTAS	425,000.00	711,733.20	1,136,733.20	1,136,733.20	1,136,733.20	0.00
ACTIVOS BIOLÓGICOS	5,000.00	-5,000.00	0.00	0.00	0.00	0.00
BIENES INMUEBLES	0.00	0.00	0.00	0.00	0.00	0.00
ACTIVOS INTANGIBLES	100.00	21,664.94	21,764.94	21,764.94	21,764.94	0.00
<b>INVERSION PUBLICA</b>	50,280,366.00	13,409,178.40	63,689,544.40	59,023,300.61	27,086,282.68	4,666,243.79
OBRA PUBLICA EN BIENES DE DOMINIO PUBLICO	50,280,366.00	13,409,178.40	63,689,544.40	59,023,300.61	27,086,282.68	4,666,243.79
OBRA PUBLICA EN BIENES PROPIOS	0.00	0.00	0.00	0.00	0.00	0.00
PROYECTOS PRODUCTIVOS Y ACCIONES DE FOMENTO	0.00	0.00	0.00	0.00	0.00	0.00
<b>PARTICIPACIONES Y APORTACIONES</b>	3,339,600.00	158,004.00	3,497,604.00	3,497,604.00	3,497,604.00	0.00
PARTICIPACIONES	0.00	0.00	0.00	0.00	0.00	0.00
APORTACIONES	0.00	0.00	0.00	0.00	0.00	0.00
CONVENIOS	3,339,600.00	158,004.00	3,497,604.00	3,497,604.00	3,497,604.00	0.00
<b>DEUDA PUBLICA</b>	0.00	23,930,777.90	23,930,777.90	23,930,777.90	23,930,777.90	0.00
AMORTIZACION DE LA DEUDA PUBLICA	0.00	23,333,333.33	23,333,333.33	23,333,333.33	23,333,333.33	0.00
INTERESES DE LA DEUDA PUBLICA	0.00	597,444.57	597,444.57	597,444.57	597,444.57	0.00
<b>Total de Gasto</b>	<b>758,714,563.14</b>	<b>122,853,719.99</b>	<b>881,568,283.13</b>	<b>861,542,058.77</b>	<b>827,524,757.29</b>	<b>20,026,224.36</b>

\*Bajo protesta de decir verdad declaramos que las cifras contenidas en este estado financiero son veraces y contienen toda la información referente a la situación y/o los resultados del municipio de Pachuca de Soto, Estado de Hidalgo, afirmando ser legalmente responsables de la autenticidad y veracidad de las mismas, y asimismo asumimos la responsabilidad derivada de cualquier declaración en falso sobre las mismas.

SECRETARIO DE LA TESORERÍA MUNICIPAL

  
M.I.E.F. JULIO DANIEL REYES RIVERO  


PRESIDENTA MUNICIPAL CONSTITUCIONAL

  
L.S.C. YOLANDA TELLERÍA BELTRÁN  


SINDICO PROCURADOR HACENDARIO

  
L.A. ALEJANDRO MORENO ABUD  
SINDICO PROCURADOR  
