



MUNICIPIO DE PACHUCA DE SOTO
SECRETARIA DE TESORERÍA MUNICIPAL
ESTADO ANALITICO DEL ACTIVO

AL 31 DE OCTUBRE DE 2017

CONCEPTO	SALDO INICIAL	CARGOS DEL PERIODO	ABONOS DEL PERIODO	SALDO FINAL	FLUJO DEL PERIODOC
ACTIVO CIRCULANTE					
EFFECTIVO	270,424.31	0.00	0.00	270,424.31	0.00
BANCOS/TESORERÍA	139,618,811.95	142,523,164.58	150,010,379.75	132,131,596.78	-7,487,215.17
CUENTAS POR COBRAR A CORTO PLAZO	2,878,104.00	0.00	0.00	2,878,104.00	0.00
DEUDORES DIVERSOS POR COBRAR A CORTO PLAZO	1,000,738.56	14,302,265.52	14,255,688.50	1,047,315.58	46,577.02
ANTICIPO A PROVEEDORES POR ADQUISICIÓN DE BIENES Y PRESTACIÓN DE SERVICIOS A CORTO PLAZO	2,171,746.20	198,592.00	1,191,639.00	1,178,699.20	-993,047.00
ANTICIPO A CONTRATISTAS POR OBRAS PÚBLIC	2,954,948.21	6,887,925.45	849,660.02	8,993,213.64	6,038,265.43
ACTIVO NO CIRCULANTE					
TERRENOS	197,712,137.05	0.00	0.00	197,712,137.05	0.00
EDIFICIOS NO HABITACIONALES	252,084,679.74	0.00	0.00	252,084,679.74	0.00
INFRAESTRUCTURA DE AGUA POTABLE, SANEAMIENTO, HIDROAGRÍCOLA Y CONTROL DE INUNDACIONES	2,846,386.00	0.00	0.00	2,846,386.00	0.00
INFRAESTRUCTURA DE CARRETERAS	10,313,956.48	0.00	0.00	10,313,956.48	0.00
INFRAESTRUCTURA ELÉCTRICA	812,000.00	0.00	0.00	812,000.00	0.00
TRABAJOS DE ACABADOS EN EDIFICACIONES Y OTROS TRABAJOS ESPECIALIZADOS EN PROCESO	60,896,580.79	899,382.05	0.00	61,795,962.84	899,382.05
EDIFICACIÓN NO HABITACIONAL EN PROCESO	87,795,923.65	0.00	0.00	87,795,923.65	0.00
INSTALACIONES Y EQUIPAMIENTO EN CONSTRUCCIONES EN PROCESO	7,483,168.40	0.00	0.00	7,483,168.40	0.00
DIVISIÓN DE TERRENOS Y CONSTRUCCIÓN DE OBRAS DE URBANIZACIÓN EN PROCESO	254,564,831.86	5,643,258.40	1,388,145.38	258,819,944.88	4,255,113.02
EDIFICACION HABITACIONAL EN PROCESO	1,130,872.00	0.00	0.00	1,130,872.00	0.00
CONSTRUCCIÓN DE OBRAS PARA EL ABASTECIMIENTO DE AGUA, PETRÓLEO, GAS, ELECTRICIDAD Y TELECOMUNICACIONES EN PROCESO	21,797,290.40	0.00	0.00	21,797,290.40	0.00
OTROS BIENES INMUEBLES	1,932,722.72	0.00	0.00	1,932,722.72	0.00
MUEBLES, EXCEPTO DE OFICINA Y ESTANTERIA	565,760.45	0.00	0.00	565,760.45	0.00
OTROS MOBILIARIOS Y EQUIPOS DE ADMINISTRACION	7,233,568.32	0.00	0.00	7,233,568.32	0.00
EQUIPO DE COMPUTO Y DE TECNOLOGIAS DE LA INFORMACION	8,550,082.38	29,069.43	0.00	8,579,151.81	29,069.43
MUEBLES DE OFICINA Y ESTANTERÍA	2,409,297.00	0.00	2,668.00	2,406,629.00	-2,668.00
CAMARAS FOTOGRAFICAS Y DE VIDEO	1,876,878.55	0.00	0.00	1,876,878.55	0.00



MUNICIPIO DE PACHUCA DE SOTO
SECRETARIA DE TESORERÍA MUNICIPAL
ESTADO ANALITICO DEL ACTIVO

AL 31 DE OCTUBRE DE 2017

CONCEPTO	SALDO INICIAL	CARGOS DEL PERIODO	ABONOS DEL PERIODO	SALDO FINAL	FLUJO DEL PERIODO
OTRO MOBILIARIO Y EQUIPO EDUCACIONAL Y RECREATIVO	136,419.16	0.00	0.00	136,419.16	0.00
EQUIPO Y APARATOS AUDIOVISUALES	741,337.17	0.00	0.00	741,337.17	0.00
EQUIPO MÉDICO Y DE LABORATORIO	544,180.78	0.00	0.00	544,180.78	0.00
INSTRUMENTAL MÉDICO Y DE LABORATORIO	24,294.11	0.00	0.00	24,294.11	0.00
AUTOMÓVILES Y EQUIPO TERRESTRE	69,569,537.62	0.00	0.00	69,569,537.62	0.00
CARROCERIAS Y REMOLQUES	360,608.01	0.00	0.00	360,608.01	0.00
OTROS EQUIPOS DE TRANSPORTE	1,581,090.80	0.00	0.00	1,581,090.80	0.00
EQUIPO DE DEFENSA Y SEGURIDAD	419,966.40	0.00	0.00	419,966.40	0.00
HERRAMIENTAS	1,297,109.53	0.00	0.00	1,297,109.53	0.00
MAQUINARIA Y EQUIPO AGROPECUARIO	4,701,824.20	0.00	0.00	4,701,824.20	0.00
MAQUINARIA Y EQUIPO DE CONSTRUCCION	32,900.04	0.00	0.00	32,900.04	0.00
MAQUINARIA Y EQUIPO INDUSTRIAL	101,693.20	0.00	0.00	101,693.20	0.00
SISTEMAS DE AIRE ACONDICIONADO, CALEFACCION Y DE REFRIGERACION INDUSTRIAL Y COMERCIAL	461,630.88	0.00	0.00	461,630.88	0.00
EQUIPO DE GENERACION ELECTRICA, APARATOS Y ACCESORIOS ELECTRICOS	467,125.16	0.00	0.00	467,125.16	0.00
EQUIPO DE COMUNICACION Y TELECOMUNICACION	7,653,777.58	993,006.40	0.00	8,646,783.98	993,006.40
OTROS EQUIPOS	773,498.60	0.00	0.00	773,498.60	0.00
BIENES ARTÍSTICOS, CULTURALES Y CIENTÍFICOS	2,465,835.20	0.00	0.00	2,465,835.20	0.00
SOFTWARE	146,041.19	0.00	0.00	146,041.19	0.00
ACTIVOS INTANGIBLES	129,480.65	0.00	0.00	129,480.65	0.00
MARCAS	16,927.06	0.00	0.00	16,927.06	0.00
LICENCIAS INFORMÁTICAS E INTELECTUALES	30,255.12	9,244.62	0.00	39,499.74	9,244.62
DEPRECIACIÓN ACUMULADA DE BIENES INMUEBLES	-14,432,238.68	0.00	0.00	-14,432,238.68	0.00
DEPRECIACIÓN ACUMULADA DE INFRAESTRUCTURA	-2,156,043.15	0.00	0.00	-2,156,043.15	0.00
DEPRECIACIÓN ACUMULADA DE BIENES MUEBLES	-37,089,873.26	0.00	3,960,248.26	-41,050,121.52	-3,960,248.26
AMORTIZACIÓN ACUMULADA DE ACTIVOS INTANGIBLES	-71,852.13	0.00	3,538.74	-75,390.87	-3,538.74
ESTUDIOS, FORMULACIÓN Y EVALUACIÓN DE PROYECTOS	2,892,776.00	0.00	0.00	2,892,776.00	0.00



MUNICIPIO DE PACHUCA DE SOTO
SECRETARIA DE TESORERIA MUNICIPAL
ESTADO ANALITICO DEL ACTIVO

AL 31 DE OCTUBRE DE 2017

CONCEPTO	SALDO INICIAL	CARGOS DEL PERIODO	ABONOS DEL PERIODO	SALDO FINAL	FLUJO DEL PERIODO
	1,109,699,210.26	171,485,908.45	171,661,967.65	1,109,523,151.06	176,059.20

"Bajo protesta de decir verdad declaramos que las cifras contenidas en este estado financiero son veraces y contienen toda la información referente a la situación y/o los resultados del municipio de Pachuca de Soto, Estado de Hidalgo, afirmando ser legalmente responsables de la autenticidad y veracidad de las mismas, y asimismo asumimos la responsabilidad derivada de cualquier declaración en falso sobre las mismas."

SECRETARIO DE LA TESORERIA MUNICIPAL

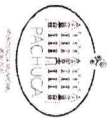
M.I.E.F. JULIO DANIEL REYES RIVERO

PRESIDENTA MUNICIPAL CONSTITUCIONAL

L.S.C. YOLANDA TELLERIA BELTRAN

SINDICO PROCURADOR HACENDARIO

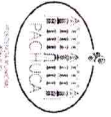
L.A. ALEJANDRO MORENO ABUD



MUNICIPIO DE PACHUCADE SOTO
SECRETARIA DE TESORERIA MUNICIPAL
ESTADO ANALITICO DEL ACTIVO

AL 30 DE NOVIEMBRE DE 2017

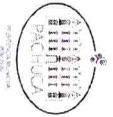
CONCEPTO	SALDO INICIAL	CARGOS DEL PERIODO	ABONOS DEL PERIODO	SALDO FINAL	FLUJO DEL PERIODO
ACTIVO CIRCULANTE					
EFFECTIVO	270,424.31	0.00	1,933.91	268,490.40	-1,933.91
BANCOS/TESORERIA	132,131,596.78	121,805,993.76	127,212,246.39	126,725,344.15	-5,406,252.63
CUENTAS POR COBRAR A CORTO PLAZO	2,878,104.00	0.00	2,878,104.00	0.00	-2,878,104.00
DEUDORES DIVERSOS POR COBRAR A CORTO PLAZO	1,047,315.58	13,781,759.01	13,677,051.24	1,152,023.35	104,707.77
ANTICIPO A PROVEEDORES POR ADQUISICION DE BIENES Y PRESTACION DE SERVICIOS A CORTO PLAZO	1,178,699.20	0.00	270,396.00	908,303.20	-270,396.00
ANTICIPO A CONTRATISTAS POR OBRAS PUBLICAS	8,993,213.64	3,498,796.28	1,927,288.89	10,564,721.03	1,571,507.39
ACTIVO NO CIRCULANTE					
TERRENOS	197,712,137.05	0.00	0.00	197,712,137.05	0.00
EDIFICIOS NO HABITACIONALES	252,084,679.74	7,500,000.00	0.00	259,584,679.74	7,500,000.00
INFRAESTRUCTURA DE AGUA POTABLE, SANEAMIENTO, HIDROAGRICOLA Y CONTROL DE INUNDACIONES	2,846,386.00	0.00	0.00	2,846,386.00	0.00
INFRAESTRUCTURA DE CARRETERAS	10,313,956.48	0.00	0.00	10,313,956.48	0.00
INFRAESTRUCTURA ELECTRICA	812,000.00	0.00	0.00	812,000.00	0.00
EDIFICACION NO HABITACIONAL EN PROCESO	87,795,923.65	0.00	7,843,515.29	79,952,408.36	-7,843,515.29
TRABAJOS DE ACABADOS EN EDIFICACIONES Y OTROS TRABAJOS ESPECIALIZADOS EN PROCESO	61,795,962.84	1,375,428.63	0.00	63,171,389.47	1,375,428.63
INSTALACIONES Y EQUIPAMIENTO EN CONSTRUCCIONES EN PROCESO	7,483,168.40	0.00	0.00	7,483,168.40	0.00
DIVISION DE TERRENOS Y CONSTRUCCION DE OBRAS DE URBANIZACION EN PROCESO	258,819,944.88	6,434,115.48	8,410,771.62	256,843,288.74	-1,976,656.14
EDIFICACION HABITACIONAL EN PROCESO	1,130,872.00	0.00	0.00	1,130,872.00	0.00
CONSTRUCCION DE OBRAS PARA EL ABASTECIMIENTO DE AGUA, PETROLEO, GAS, ELECTRICIDAD Y TELECOMUNICACIONES EN PROCESO	21,797,290.40	0.00	0.00	21,797,290.40	0.00
OTROS BIENES INMUEBLES	1,932,722.72	0.00	0.00	1,932,722.72	0.00
MUEBLES DE OFICINA Y ESTANTERIA	2,406,629.00	0.00	0.00	2,406,629.00	0.00
MUEBLES, EXCEPTO DE OFICINA Y ESTANTERIA	565,760.45	0.00	0.00	565,760.45	0.00
OTROS MOBILIARIOS Y EQUIPOS DE ADMINISTRACION	7,233,568.32	0.00	0.00	7,233,568.32	0.00
EQUIPO DE COMPUTO Y DE TECNOLOGIAS DE LA INFORMACION	8,579,151.81	25,278.65	0.00	8,604,430.46	25,278.65
CAMARAS FOTOGRAFICAS Y DE VIDEO	1,876,878.55	0.00	0.00	1,876,878.55	0.00



MUNICIPIO DE PACHUCA DE SOTO
SECRETARÍA DE TESORERÍA MUNICIPAL
ESTADO ANALÍTICO DEL ACTIVO

AL 30 DE NOVIEMBRE DE 2017

CONCEPTO	SALDO INICIAL	CARGOS DEL PERIODO	ABONOS DEL PERIODO	SALDO FINAL	FLUJO DEL PERIODO
EQUIPO Y APARATOS AUDIOVISUALES	741,337.17	0.00	0.00	741,337.17	0.00
OTRO MOBILIARIO Y EQUIPO EDUCACIONAL Y RECREATIVO	136,419.16	0.00	0.00	136,419.16	0.00
INSTRUMENTAL MÉDICO Y DE LABORATORIO	24,294.11	0.00	0.00	24,294.11	0.00
EQUIPO MÉDICO Y DE LABORATORIO	544,180.78	0.00	0.00	544,180.78	0.00
AUTOMÓVILES Y EQUIPO TERRESTRE	69,569,537.62	7,888.00	0.00	69,577,425.62	7,888.00
CARRROCERIAS Y REMOLQUES	360,608.01	0.00	0.00	360,608.01	0.00
OTROS EQUIPOS DE TRANSPORTE	1,581,090.80	0.00	0.00	1,581,090.80	0.00
EQUIPO DE DEFENSA Y SEGURIDAD	419,966.40	0.00	0.00	419,966.40	0.00
HERRAMIENTAS	1,297,109.53	100,293.60	0.00	1,397,403.13	100,293.60
MAQUINARIA Y EQUIPO AGROPECUARIO	4,701,824.20	0.00	0.00	4,701,824.20	0.00
MAQUINARIA Y EQUIPO DE CONSTRUCCION	32,900.04	0.00	0.00	32,900.04	0.00
MAQUINARIA Y EQUIPO INDUSTRIAL	101,693.20	0.00	0.00	101,693.20	0.00
SISTEMAS DE AIRE ACONDICIONADO, CALEFACCION Y DE REFRIGERACION INDUSTRIAL Y COMERCIAL	461,630.88	0.00	0.00	461,630.88	0.00
EQUIPO DE GENERACION ELECTRICA, APARATOS Y ACCESORIOS ELECTRICOS	467,125.16	0.00	0.00	467,125.16	0.00
EQUIPO DE COMUNICACION Y TELECOMUNICACION	8,646,783.98	0.00	0.00	8,646,783.98	0.00
OTROS EQUIPOS	773,498.60	0.00	0.00	773,498.60	0.00
BIENES ARTÍSTICOS, CULTURALES Y CIENTÍFICOS	2,465,835.20	0.00	0.00	2,465,835.20	0.00
SOFTWARE	146,041.19	0.00	0.00	146,041.19	0.00
ACTIVOS INTANGIBLES	129,480.65	0.00	0.00	129,480.65	0.00
MARCAS	16,927.06	2,851.04	0.00	19,778.10	2,851.04
LICENCIAS INFORMÁTICAS E INTELECTUALES	39,499.74	0.00	0.00	39,499.74	0.00
DEPRECIACION ACUMULADA DE BIENES INMUEBLES	-14,432,238.68	0.00	330,000.00	-14,762,238.68	-330,000.00
DEPRECIACION ACUMULADA DE INFRAESTRUCTURA	-2,156,043.15	0.00	0.00	-2,156,043.15	0.00
DEPRECIACION ACUMULADA DE BIENES MUEBLES	-41,050,121.52	0.00	2,595,172.23	-43,645,293.75	-2,595,172.23
AMORTIZACIÓN ACUMULADA DE ACTIVOS INTANGIBLES	-75,390.87	0.00	2,590.28	-77,981.15	-2,590.28
ESTUDIOS, FORMULACIÓN Y EVALUACIÓN DE PROYECTOS	2,892,776.00	0.00	0.00	2,892,776.00	0.00







MUNICIPIO DE PACHUCADE SOTO
SECRETARIA DE TESORERIA MUNICIPAL
ESTADO ANALITICO DEL ACTIVO

AL 30 DE NOVIEMBRE DE 2017

CONCEPTO	SALDO INICIAL	CARGOS DEL PERIODO	ABONOS DEL PERIODO	SALDO FINAL	FLUJO DEL PERIODO
	1,109,523,151.06	154,532,402.45	165,149,069.85	1,098,906,483.66	10,616,667.40


Bajo protesta de decir verdad declaramos que las cifras contenidas en este estado financiero son veraces y contienen toda la información referente a la situación y/o los resultados del municipio de Pachuca de Soto, Estado de Hidalgo, afirmando ser legalmente responsables de la autenticidad y veracidad de las mismas, y asimismo asumimos la responsabilidad derivada de cualquier declaración en falso sobre las mismas.


 SECRETARIO DE LA TESORERIA MUNICIPAL

 M.I.E.F. JULIO DANIEL REYES RIVERO


 PRESIDENTA MUNICIPAL CONSTITUCIONAL

 L.S.C. YOLANDA TELLERIA BELTRAN


 SINDICO PROCURADOR HACENDARIO

 SINDICO PROCURADOR
 L.A. ALEJANDRO ARENO ABUD



MUNICIPIO DE PACHUCA DE SOTO
SECRETARIA DE TESORERIA MUNICIPAL
ESTADO ANALITICO DEL ACTIVO

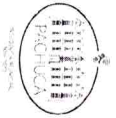
AL 31 DE DICIEMBRE DE 2017

CONCEPTO	SALDO INICIAL	CARGOS DEL PERIODO	ABONOS DEL PERIODO	SALDO FINAL	FLUJO DEL PERIODO
ACTIVO CIRCULANTE					
EFFECTIVO	268,490.40	1.85	259,492.25	9,000.00	-259,490.40
BANCOS/TESORERIA	126,725,344.15	277,406,573.55	330,230,989.61	73,900,928.09	-52,824,416.06
CUENTAS POR COBRAR A CORTO PLAZO	0.00	2,878,104.00	2,878,104.00	0.00	0.00
DEUDORES DIVERSOS POR COBRAR A CORTO PLAZO	1,152,023.35	36,132,531.85	34,728,902.51	2,555,652.69	1,403,629.34
ANTICIPO A PROVEEDORES POR ADQUISICIÓN DE BIENES Y PRESTACIÓN DE SERVICIOS A CORTO PLAZO	908,303.20	2,177,489.94	2,177,489.94	908,303.20	0.00
ANTICIPO A CONTRATISTAS POR OBRAS PÚBLIC	10,564,721.03	531,309.66	7,876,329.70	3,219,700.99	-7,345,020.04
ACTIVO NO CIRCULANTE					
TERRENOS	197,712,137.05	0.00	0.00	197,712,137.05	0.00
EDIFICIOS NO HABITACIONALES	259,584,679.74	787,120.76	0.00	260,371,800.50	787,120.76
INFRAESTRUCTURA ELECTRICA	812,000.00	0.00	0.00	812,000.00	0.00
INFRAESTRUCTURA DE CARRETERAS	10,313,956.48	0.00	0.00	10,313,956.48	0.00
INFRAESTRUCTURA DE AGUA POTABLE, SANEAMIENTO, HIDROAGRICOLA Y CONTROL DE INUNDACIONES	2,846,386.00	0.00	0.00	2,846,386.00	0.00
TRABAJO DE ACABADOS EN EDIFICACIONES Y OTROS TRABAJOS ESPECIALIZADOS EN PROCESO	63,171,389.47	2,552,023.65	1,194,197.52	64,529,215.60	1,357,826.13
EDIFICACION NO HABITACIONAL EN PROCESO	79,952,408.36	148,336.16	0.00	80,100,744.52	148,336.16
INSTALACIONES Y EQUIPAMIENTO EN CONSTRUCCIONES EN PROCESO	7,483,168.40	0.00	0.00	7,483,168.40	0.00
DIVISION DE TERRENOS Y CONSTRUCCION DE OBRAS DE URBANIZACION EN PROCESO	256,843,288.74	29,436,026.31	1,437,137.94	284,842,177.11	27,998,888.37
CONSTRUCCION DE OBRAS PARA EL ABASTECIMIENTO DE AGUA, PETROLEO, GAS, ELECTRICIDAD Y TELECOMUNICACIONES EN PROCESO	21,797,290.40	0.00	0.00	21,797,290.40	0.00
EDIFICACION HABITACIONAL EN PROCESO	1,130,872.00	0.00	0.00	1,130,872.00	0.00
OTROS BIENES INMUEBLES	1,932,722.72	0.00	0.00	1,932,722.72	0.00
MUEBLES, EXCEPTO DE OFICINA Y ESTANTERIA	565,760.45	0.00	0.00	565,760.45	0.00
EQUIPO DE COMPUTO Y DE TECNOLOGIAS DE LA INFORMACION	8,604,430.46	205,036.30	0.00	8,809,466.76	205,036.30
MUEBLES DE OFICINA Y ESTANTERIA	2,406,629.00	20,242.00	0.00	2,426,871.00	20,242.00
OTROS MOBILIARIOS Y EQUIPOS DE ADMINISTRACION	7,233,568.32	3,078.90	0.00	7,236,647.22	3,078.90
OTRO MOBILIARIO Y EQUIPO EDUCACIONAL Y RECREATIVO	136,419.16	0.00	0.00	136,419.16	0.00

A

X

[Handwritten signature]



MUNICIPIO DE PACHUCA DE SOTO
SECRETARÍA DE TESORERÍA MUNICIPAL
ESTADO ANALÍTICO DEL ACTIVO

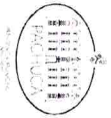
AL 31 DE DICIEMBRE DE 2017

CONCEPTO	SALDO INICIAL	CARGOS DEL PERIODO	ABONOS DEL PERIODO	SALDO FINAL	FLUJO DEL PERIODO
EQUIPO Y APARATOS AUDIOVISUALES	741,337.17	0.00	0.00	741,337.17	0.00
CAMARAS FOTOGRAFICAS Y DE VIDEO	1,876,878.55	0.00	0.00	1,876,878.55	0.00
INSTRUMENTAL MEDICO Y DE LABORATORIO	24,294.11	0.00	0.00	24,294.11	0.00
EQUIPO MEDICO Y DE LABORATORIO	544,180.78	0.00	0.00	544,180.78	0.00
OTROS EQUIPOS DE TRANSPORTE	1,581,090.80	884,612.96	0.00	2,465,703.76	884,612.96
CARROCERIAS Y REMOLQUES	360,608.01	0.00	0.00	360,608.01	0.00
AUTOMOVILES Y EQUIPO TERRESTRE	69,577,425.62	26,000.00	0.00	69,603,425.62	26,000.00
EQUIPO DE DEFENSA Y SEGURIDAD	419,966.40	0.00	0.00	419,966.40	0.00
HERRAMIENTAS	1,397,403.13	0.00	0.00	1,397,403.13	0.00
MAQUINARIA Y EQUIPO AGROPECUARIO	4,701,824.20	0.00	0.00	4,701,824.20	0.00
MAQUINARIA Y EQUIPO DE CONSTRUCCION	32,900.04	0.00	0.00	32,900.04	0.00
SISTEMAS DE AIRE ACONDICIONADO, CALEFACCION Y DE REFRIGERACION INDUSTRIAL Y COMERCIAL	461,630.88	0.00	0.00	461,630.88	0.00
MAQUINARIA Y EQUIPO INDUSTRIAL	101,693.20	29,023.20	0.00	130,716.40	29,023.20
EQUIPO DE GENERACION ELECTRICA, APARATOS Y ACCESORIOS ELECTRICOS	467,125.16	3,480.00	0.00	470,605.16	3,480.00
EQUIPO DE COMUNICACION Y TELECOMUNICACION	8,646,783.98	0.00	0.00	8,646,783.98	0.00
OTROS EQUIPOS	773,498.60	0.00	0.00	773,498.60	0.00
BIENES ARTÍSTICOS, CULTURALES Y CIENTÍFICOS	2,465,835.20	0.00	0.00	2,465,835.20	0.00
ACTIVOS INTANGIBLES	129,480.65	0.00	0.00	129,480.65	0.00
SOFTWARE	146,041.19	0.00	0.00	146,041.19	0.00
MARCAS	19,778.10	0.00	0.00	19,778.10	0.00
LICENCIAS INFORMÁTICAS E INTELECTUALES	39,499.74	0.00	0.00	39,499.74	0.00
DEPRECIACION ACUMULADA DE BIENES INMUEBLES	-14,762,238.68	0.00	226,802.73	-14,989,041.41	-226,802.73
DEPRECIACION ACUMULADA DE INFRAESTRUCTURA	-2,156,043.15	0.00	139,723.42	-2,295,766.57	-139,723.42
DEPRECIACION ACUMULADA DE BIENES MUEBLES	-43,645,293.75	0.00	0.00	-43,645,293.75	0.00
AMORTIZACIÓN ACUMULADA DE ACTIVOS INTANGIBLES	-77,981.15	0.00	0.00	-77,981.15	0.00
ESTUDIOS, FORMULACIÓN Y EVALUACIÓN DE PROYECTOS	2,892,776.00	0.00	0.00	2,892,776.00	0.00

X

X

[Signature]



MUNICIPIO DE PACHUCA DE SOTO
SECRETARIA DE TESORERIA MUNICIPAL
ESTADO ANALITICO DEL ACTIVO



AL 31 DE DICIEMBRE DE 2017

CONCEPTO	SALDO INICIAL	CARGOS DEL PERIODO	ABONOS DEL PERIODO	SALDO FINAL	FLUJO DEL PERIODO
	1,098,906,483.66	353,220,991.09	381,149,169.62	1,070,978,305.13	27,928,178.53

Bajo protesta de decir verdad declaramos que las cifras contenidas en este estado financiero son veraces y contienen toda la información referente a la situación y/o los resultados del municipio de Pachuca de Soto, Estado de Hidalgo, afirmando ser legalmente responsables de la autenticidad y veracidad de las mismas, y asimismo asumimos la responsabilidad derivada de cualquier declaración en falso sobre las mismas.

SECRETARIO DE LA TESORERIA MUNICIPAL
SECRETARIA MARIA DE LA ROSA
M.I.E.F. JULIO DANIEL REYES RIVERO



PRESIDENTA MUNICIPAL CONSTITUCIONAL

L.S.C. YOLANDA TELLERIA BELTRAN


SINDICO PROCURADOR HONORARIO
L.A. ALEJANDRO GONZALEZ ABUJUECO

SINDICO PROCURADOR
L.A. ALEJANDRO GONZALEZ ABUJUECO
