



MUNICIPIO DE PACHUCA DE SOTO  
ESTADO ANALITICO DEL EJERCICIO DEL PRESUPUESTO DE EGRESOS  
CLASIFICACION ADMINISTRATIVO  
DEL 01 DE ENERO AL 31 OCTUBRE DE 2017

| Concepto   | Egresos       |                              |               |               |               |               |
|--|---------------|------------------------------|---------------|---------------|---------------|---------------|
|  | Aprobado      | Ampliaciones/<br>Reducciones | Modificado    | Devengado     | Pagado        | Subejercicio  |
| UNIDADES DE APOYO DE LA O EL PRESIDENTE MUNICIPAL              | 2,743,709.34  | 0.00                         | 2,743,709.34  | 2,133,804.27  | 2,110,675.22  | 609,905.07    |
| DIRECCIÓN DE GIRAS Y LOGÍSTICA                                 | 2,422,224.00  | 0.00                         | 2,422,224.00  | 1,896,893.94  | 1,890,736.33  | 525,330.06    |
| DIRECCIÓN DE ATENCIÓN TELEFÓNICA SERVITEL                      | 1,109,189.76  | 0.00                         | 1,109,189.76  | 1,221,902.16  | 1,147,880.16  | -112,712.40   |
| SECRETARÍA PARTICULAR  | 2,564,493.00  | 0.00                         | 2,564,493.00  | 1,948,348.93  | 1,943,248.93  | 616,144.07    |
| DIRECCIÓN DE RELACIONES PÚBLICAS                               | 778,341.00    | 0.00                         | 778,341.00    | 664,551.68    | 662,751.68    | 113,789.32    |
| SECRETARÍA EJECUTIVA   | 0.00          | 0.00                         | 0.00          | 241,389.14    | 239,304.14    | -241,389.14   |
| SECRETARÍA DE DESARROLLO ECONÓMICO                             | 5,080,887.00  | 0.00                         | 5,080,887.00  | 3,890,333.30  | 3,890,333.30  | 1,190,553.70  |
| DIRECCIÓN DE DESARROLLO ECONÓMICO                              | 349,241.00    | 0.00                         | 349,241.00    | 248,007.78    | 230,682.05    | 101,233.22    |
| DIRECCIÓN DE TURISMO   | 1,309,358.00  | 0.00                         | 1,309,358.00  | 578,713.92    | 574,073.92    | 730,644.08    |
| SECRETARÍA DE ADMINISTRACIÓN                                   | 2,161,666.00  | 0.00                         | 2,161,666.00  | 4,906,389.28  | 4,855,787.48  | -2,744,723.28 |
| DEPARTAMENTO DE GESTIÓN Y CONTROL DE SERVICIOS                 | 11,853,613.00 | 0.00                         | 11,853,613.00 | 2,152,280.46  | 2,152,280.46  | 9,701,332.54  |
| DEPARTAMENTO DE CONTROL DE ACTIVO FIJO                         | 13,902.00     | 0.00                         | 13,902.00     | 0.00          | 0.00          | 13,902.00     |
| DIRECCIÓN DE SERVICIOS GENERALES                               | 9,153,804.91  | 0.00                         | 9,153,804.91  | 10,315,068.65 | 10,310,927.05 | -1,161,263.74 |
| DIRECCIÓN DE INFORMÁTICA                                       | 2,957,509.00  | 0.00                         | 2,957,509.00  | 2,151,668.28  | 2,151,668.28  | 805,840.72    |
| DIRECCIÓN DE COMPRAS Y SUMINISTROS                             | 3,979,666.00  | 0.00                         | 3,979,666.00  | 2,590,293.96  | 2,588,288.24  | 1,389,372.04  |
| DIRECCIÓN DE RECURSOS HUMANOS                                  | 55,545,878.00 | 0.00                         | 55,545,878.00 | 43,486,378.45 | 43,293,250.85 | 12,059,499.55 |
| DEPARTAMENTO DE NÓMINAS  | 1,292,566.00  | 0.00                         | 1,292,566.00  | 881,650.00    | 881,650.00    | 410,916.00    |
| DEPARTAMENTO DE ALMACÉN  | 732,334.00    | 0.00                         | 732,334.00    | 1,409,432.89  | 1,409,432.89  | -677,098.89   |
| SINDICATO  | 5,923,233.16  | 0.00                         | 5,923,233.16  | 4,633,400.04  | 4,633,400.04  | 1,289,833.12  |
| JUBILADOS  | 57,097,047.00 | 0.00                         | 57,097,047.00 | 38,378,362.00 | 38,378,362.00 | 18,718,685.00 |
| CONTROL VEHICULAR  | 5,701,330.00  | 0.00                         | 5,701,330.00  | 4,289,891.49  | 4,277,918.44  | 1,411,438.51  |
| SECRETARÍA DE CONTRALORÍA Y TRANSPARENCIA MUNICIPAL            | 5,384,815.00  | 0.00                         | 5,384,815.00  | 2,390,631.74  | 2,383,862.67  | 2,994,183.26  |
| DIRECCIÓN DE GESTIÓN DE LA CALIDAD                             | 683,863.00    | 0.00                         | 683,863.00    | 601,184.02    | 567,333.36    | 82,678.98     |
| DIRECCIÓN DE CONTROL   | 99,597.00     | 0.00                         | 99,597.00     | 314,701.07    | 314,701.07    | -215,104.07   |
| DIRECCIÓN DE AUDITORÍA   | 218,281.00    | 0.00                         | 218,281.00    | 1,276,292.89  | 1,274,952.89  | -1,058,011.89 |
| DIRECCIÓN DE RESPONSABILIDADES Y SITUACIÓN PATRIMONIAL         | 114,019.00    | 0.00                         | 114,019.00    | 523,101.25    | 523,101.25    | -409,082.25   |
| DIRECCIÓN DE TRANSPARENCIA E INFORMACIÓN PÚBLICA GUBERNAMENTAL | 21,200.00     | 0.00                         | 21,200.00     | 464,907.92    | 464,907.92    | -443,707.92   |
| SECRETARÍA DE SERVICIOS PUBLICOS MUNICIPALES                   | 8,259,361.32  | 0.00                         | 8,259,361.32  | 6,936,240.42  | 6,934,478.39  | 1,323,120.90  |
| DIRECCIÓN DE MERCADOS COMERCIO Y ABASTO                        | 6,906,426.00  | 0.00                         | 6,906,426.00  | 7,263,476.85  | 7,259,307.45  | -357,050.85   |
| DIRECCIÓN DE ALUMBRADO PÚBLICO                                 | 41,219,720.00 | 0.00                         | 41,219,720.00 | 41,705,620.17 | 41,701,261.68 | -485,900.17   |
| DIRECCIÓN DE SANIDAD MUNICIPAL                                 | 54,785,790.00 | 0.00                         | 54,785,790.00 | 48,679,925.94 | 48,509,040.78 | 6,105,864.06  |
| DEPARTAMENTO DE PARQUES Y JARDINES                             | 25,153,849.00 | 0.00                         | 25,153,849.00 | 19,917,719.86 | 19,884,880.32 | 5,236,129.14  |
| DEPARTAMENTO DE PANTEÓN MUNICIPAL                              | 5,546,211.00  | 0.00                         | 5,546,211.00  | 5,246,169.39  | 5,187,573.14  | 300,041.61    |
| DEPARTAMENTO DE CONTROL CANINO                                 | 1,655,940.00  | 0.00                         | 1,655,940.00  | 1,311,147.31  | 1,306,773.31  | 344,792.69    |
| SECRETARÍA GENERAL MUNICIPAL                                   | 16,472,618.00 | 0.00                         | 16,472,618.00 | 6,194,547.92  | 6,175,690.31  | 10,278,070.08 |
| DIRECCIÓN DE REGLAMENTOS Y ESPECTÁCULOS                        | 3,477,684.00  | 0.00                         | 3,477,684.00  | 3,018,755.57  | 3,007,955.57  | 458,928.43    |
| DIRECCIÓN GENERAL JURÍDICA                                     | 2,853,050.00  | 0.00                         | 2,853,050.00  | 1,642,915.65  | 1,642,915.65  | 1,210,134.35  |
| DEPARTAMENTO DE LA JUNTA DE RECLUTAMIENTO                      | 337,622.00    | 0.00                         | 337,622.00    | 228,563.00    | 228,563.00    | 109,059.00    |
| DIRECCIÓN DE LA OFICIALÍA DEL REGISTRO DEL ESTADO FAMILIAR     | 3,142,718.00  | 0.00                         | 3,142,718.00  | 2,866,536.52  | 2,865,224.56  | 276,181.48    |










MUNICIPIO DE PACHUCA DE SOTO  
ESTADO ANALITICO DEL EJERCICIO DEL PRESUPUESTO DE EGRESOS  
CLASIFICACION ADMINISTRATIVO  
DEL 01 DE ENERO AL 31 OCTUBRE DE 2017

| Concepto  | Egresos       |                              |               |               |               |                |
|---|---------------|------------------------------|---------------|---------------|---------------|----------------|
|   | Aprobado      | Ampliaciones/<br>Reducciones | Modificado    | Devengado     | Pagado        | Subejercicio   |
| DIRECCIÓN DE PROTECCIÓN CIVIL, BOMBEROS Y GESTIÓN INTEGRAL DE RIESGOS | 3,909,806.00  | 0.00                         | 3,909,806.00  | 5,326,625.17  | 4,798,636.11  | -1,416,819.17  |
| DIRECCIÓN DE COMUNICACIÓN SOCIAL                                      | 6,551,919.00  | 0.00                         | 6,551,919.00  | 6,354,886.69  | 6,247,964.18  | 197,032.31     |
| SECRETARÍA DE OBRAS PÚBLICAS, DESARROLLO URBANO, VIVIENDA Y MOVILIDAD | 52,652,225.00 | 0.00                         | 52,652,225.00 | 13,642,749.07 | 13,582,499.07 | 39,009,475.93  |
| DIRECCIÓN DE OBRAS PÚBLICAS   | 857,870.00    | 0.00                         | 857,870.00    | 1,140,438.67  | 1,137,706.86  | -282,568.67    |
| DEPARTAMENTO DE SUPERVISIÓN   | 2,323,188.00  | 0.00                         | 2,323,188.00  | 1,472,201.06  | 1,470,201.06  | 850,986.94     |
| DEPARTAMENTO DE CONSTRUCCIÓN  | 3,503,096.00  | 0.00                         | 3,503,096.00  | 1,660,564.75  | 1,649,413.67  | 1,842,531.25   |
| DEPARTAMENTO DE MANTENIMIENTO URBANO                                  | 13,638,127.00 | 0.00                         | 13,638,127.00 | 9,872,409.45  | 9,840,923.97  | 3,765,717.55   |
| DIRECCIÓN DE DESARROLLO URBANO  | 2,726,549.00  | 0.00                         | 2,726,549.00  | 2,114,916.54  | 2,113,616.54  | 611,632.46     |
| DEPARTAMENTO DE LICENCIAS DE CONSTRUCCIÓN                             | 2,619,701.00  | 0.00                         | 2,619,701.00  | 1,894,935.81  | 1,890,986.61  | 724,765.19     |
| DEPARTAMENTO DE FRACCIONAMIENTOS                                      | 938,846.00    | 0.00                         | 938,846.00    | 603,001.20    | 603,001.20    | 335,844.80     |
| DEPARTAMENTO DE USO DE SUELO  | 1,191,947.00  | 0.00                         | 1,191,947.00  | 610,575.00    | 610,575.00    | 581,372.00     |
| DIRECCIÓN DE ESTUDIOS Y PROYECTOS                                     | 4,106,424.00  | 0.00                         | 4,106,424.00  | 2,960,293.05  | 2,959,693.05  | 1,146,130.95   |
| DIRECCIÓN DE VIVIENDA   | 821,407.00    | 0.00                         | 821,407.00    | 537,298.10    | 536,398.10    | 284,108.90     |
| DIRECCIÓN DE PROGRAMACIÓN Y PRESUPUESTO                               | 4,625,835.00  | 0.00                         | 4,625,835.00  | 3,027,602.75  | 3,027,602.75  | 1,598,232.25   |
| DIRECCIÓN DE CENTRO HISTÓRICO   | 126,000.00    | 0.00                         | 126,000.00    | 10,217.17     | 10,217.17     | 115,782.83     |
| DIRECCIÓN DE MOVILIDAD  | 374,000.00    | 0.00                         | 374,000.00    | 214,011.19    | 212,511.19    | 159,988.81     |
| DIRECCIÓN ADMINISTRATIVA  | 123,500.00    | 0.00                         | 123,500.00    | 32,989.51     | 32,757.51     | 90,510.49      |
| DEPARTAMENTO DE PROGRAMA DE ACCIÓN COMÚN                              | 1,429,109.00  | 0.00                         | 1,429,109.00  | 1,196,762.00  | 1,196,762.00  | 232,347.00     |
| SECRETARÍA DE LA TESORERÍA MUNICIPAL                                  | 48,288,355.40 | 0.00                         | 48,288,355.40 | 55,914,828.82 | 55,898,962.18 | -7,626,473.42  |
| DIRECCIÓN DE CATASTRO   | 3,542,269.00  | 0.00                         | 3,542,269.00  | 2,672,357.45  | 2,672,357.45  | 869,911.55     |
| DIRECCIÓN DE INGRESOS   | 8,948,989.00  | 0.00                         | 8,948,989.00  | 24,055,670.39 | 24,055,670.39 | -15,106,681.39 |
| DIRECCIÓN DE EGRESOS  | 1,413,636.00  | 0.00                         | 1,413,636.00  | 859,399.77    | 859,399.77    | 554,236.23     |
| DIRECCIÓN DE PRESUPUESTO Y CONTABILIDAD                               | 2,462,873.96  | 0.00                         | 2,462,873.96  | 1,838,656.20  | 1,838,656.20  | 624,217.76     |
| CONTROL PRESUPUESTAL  | 510,678.00    | 0.00                         | 510,678.00    | 329,024.00    | 329,024.00    | 181,654.00     |
| SECRETARÍA DE SEGURIDAD PÚBLICA, TRÁNSITO Y VIALIDAD                  | 42,739,416.25 | 0.00                         | 42,739,416.25 | 29,777,988.77 | 29,632,516.95 | 12,961,427.48  |
| DIRECCIÓN DE POLICÍA PREVENTIVA                                       | 64,563,536.00 | 0.00                         | 64,563,536.00 | 46,331,360.08 | 46,295,623.42 | 18,232,175.92  |
| DIRECCIÓN DE VIALIDAD Y TRÁNSITO                                      | 29,891,717.00 | 0.00                         | 29,891,717.00 | 23,844,322.04 | 23,840,133.33 | 6,047,394.96   |
| DIRECCIÓN ADMINISTRATIVA  | 8,920,279.00  | 0.00                         | 8,920,279.00  | 6,552,177.96  | 6,542,932.96  | 2,368,101.04   |
| DIRECCIÓN DE PREVENCIÓN DEL DELITO                                    | 6,550,045.00  | 0.00                         | 6,550,045.00  | 5,324,477.04  | 5,324,477.04  | 1,225,567.96   |
| DIRECCIÓN PLANEACIÓN Y ESTADÍSTICA                                    | 7,481,635.00  | 0.00                         | 7,481,635.00  | 4,997,450.30  | 4,985,240.27  | 2,484,184.70   |
| ASAMBLEA MUNICIPAL  | 12,813,417.00 | 0.00                         | 12,813,417.00 | 22,402,536.17 | 22,293,726.85 | -9,589,119.17  |
| SINDICATURA   | 11,625.00     | 0.00                         | 11,625.00     | 0.00          | 0.00          | 11,625.00      |
| OFICIALÍA MAYOR   | 75,554.00     | 0.00                         | 75,554.00     | 5,646.98      | 5,646.98      | 69,907.02      |
| PRESIDENCIA DEL DIF MUNICIPAL   | 30,858,683.00 | 0.00                         | 30,858,683.00 | 24,514,638.89 | 24,514,638.89 | 6,344,044.11   |
| INSTITUTO MUNICIPAL DE INVESTIGACIÓN Y PLANEACIÓN                     | 2,700,000.00  | 0.00                         | 2,700,000.00  | 1,934,116.00  | 1,934,116.00  | 765,884.00     |
| INSTITUTO MUNICIPAL PARA LA PREVENCIÓN DE ADICCIONES                  | 2,417,442.00  | 0.00                         | 2,417,442.00  | 1,748,296.00  | 1,748,296.00  | 669,146.00     |
| INSTITUTO MUNICIPAL PARA LA JUVENTUD                                  | 1,620,333.00  | 0.00                         | 1,620,333.00  | 1,205,909.00  | 1,205,909.00  | 414,424.00     |
| SECRETARÍA DE DESARROLLO HUMANO Y SOCIAL                              | 4,906,608.00  | 0.00                         | 4,906,608.00  | 4,116,478.18  | 4,075,312.27  | 790,129.82     |
| DEPARTAMENTO DE RECREACIÓN, EVENTOS CÍVICOS Y ESPECIALES              | 1,401,221.00  | 0.00                         | 1,401,221.00  | 1,025,403.29  | 1,024,943.55  | 375,817.71     |



MUNICIPIO DE PACHUCA DE SOTO  
 ESTADO ANALITICO DEL EJERCICIO DEL PRESUPUESTO DE EGRESOS  
 CLASIFICACION ADMINISTRATIVO  
 DEL 01 DE ENERO AL 31 OCTUBRE DE 2017

| Concepto   | Egresos               |                              |                       |                       |                       |                       |
|--|-----------------------|------------------------------|-----------------------|-----------------------|-----------------------|-----------------------|
|  | Aprobado              | Ampliaciones/<br>Reducciones | Modificado            | Devengado             | Pagado                | Subejercicio          |
| DIRECCIÓN DE PARTICIPACIÓN SOCIAL Y CULTURAL                 | 1,530,282.00          | 0.00                         | 1,530,282.00          | 768,086.30            | 768,086.30            | 762,195.70            |
| DIRECCIÓN DE DESARROLLO SOCIAL                               | 1,208,695.04          | 0.00                         | 1,208,695.04          | 799,999.33            | 799,479.33            | 408,695.71            |
| DIRECCIÓN DE EDUCACIÓN                                       | 662,353.00            | 0.00                         | 662,353.00            | 564,152.88            | 537,222.88            | 98,200.12             |
| INSTITUTO MUNICIPAL DEL DEPORTE                              | 5,508,984.00          | 0.00                         | 5,508,984.00          | 4,907,291.49          | 4,907,291.49          | 601,692.51            |
| INSTITUTO MUNICIPAL PARA LA CULTURA                          | 4,369,595.00          | 0.00                         | 4,369,595.00          | 3,454,665.06          | 3,454,665.06          | 914,929.94            |
| SECRETARÍA DE MEDIO AMBIENTE Y DESARROLLO SUSTENTABLE        | 1,495,084.00          | 0.00                         | 1,495,084.00          | 954,909.48            | 951,409.48            | 540,174.52            |
| DIRECCIÓN DE INSPECCIÓN Y VIGILANCIA AMBIENTAL               | 507,975.00            | 0.00                         | 507,975.00            | 356,523.00            | 356,523.00            | 151,452.00            |
| DIRECCIÓN DE SUSTENTABILIDAD DE LOS RECURSOS NATURALES       | 479,884.00            | 0.00                         | 479,884.00            | 304,319.00            | 304,319.00            | 175,565.00            |
| SECRETARÍA DE PLANEACIÓN Y EVALUACIÓN                        | 2,400,145.00          | 0.00                         | 2,400,145.00          | 2,021,596.15          | 2,018,893.08          | 378,548.85            |
| DIRECCIÓN DE PLANEACIÓN, EVALUACIÓN Y PROYECTOS ESTRATÉGICOS | 913,152.00            | 0.00                         | 913,152.00            | 1,581,307.01          | 1,580,263.01          | -668,155.01           |
| DIRECCIÓN DE VINCULACIÓN E INNOVACIÓN INSTITUCIONAL          | 897,796.00            | 0.00                         | 897,796.00            | 784,580.00            | 784,580.00            | 113,216.00            |
| UNIDAD DE RESCATE BIOPARQUE                                  | 2,600,000.00          | 0.00                         | 2,600,000.00          | 2,768,607.97          | 2,768,607.97          | -168,607.97           |
| INSTITUTO MUNICIPAL DE LAS MUJERES                           | 2,400,000.00          | 0.00                         | 2,400,000.00          | 1,882,315.02          | 1,882,315.02          | 517,684.98            |
| <b>Total de Gasto</b>  | <b>758,714,563.14</b> | <b>0.00</b>                  | <b>758,714,563.14</b> | <b>611,872,765.31</b> | <b>609,967,879.94</b> | <b>146,841,797.83</b> |

"Bajo protesta de decir verdad declaramos que las cifras contenidas en este estado financiero son veraces y contienen toda la información referente a la situación y/o los resultados del municipio de Pachuca de Soto, Estado de Hidalgo, afirmando ser legalmente responsables de la autenticidad de las mismas, y asimismo asumimos la responsabilidad derivada de cualquier declaración en falso sobre las mismas.

SECRETARIO DE LA TESORERÍA MUNICIPAL


M.I.E.F. JULIO DANIEL REYES RIVERO

PRESIDENTA MUNICIPAL CONSTITUCIONAL

L.S.C. YOLANDA TELLERÍA BELTRÁN

SINDICO PROCURADOR HACENDARIO

L.A. ALEJANDRO MORENO ABUD  
 SINDICO PROCURADOR



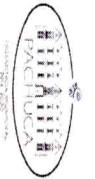
MUNICIPIO DE PACHUCA DE SOTO  
ESTADO ANALITICO DEL EJERCICIO DEL PRESUPUESTO DE EGRESOS  
CLASIFICACION ADMINISTRATIVO  
DEL 01 DE ENERO AL 30 NOVIEMBRE DE 2017

| Concepto   | Egresos       |                              |               |               |               |               |
|--|---------------|------------------------------|---------------|---------------|---------------|---------------|
|  | Aprobado      | Ampliaciones/<br>Reducciones | Modificado    | Devengado     | Pagado        | Subejercicio  |
| UNIDADES DE APOYO DE LA O EL PRESIDENTE MUNICIPAL              | 2,743,709.34  | 0.00                         | 2,743,709.34  | 2,262,196.78  | 2,242,796.78  | 481,512.56    |
| DIRECCION DE GIRAS Y LOGISTICA                                 | 2,422,224.00  | 0.00                         | 2,422,224.00  | 2,044,530.07  | 2,041,345.54  | 377,693.93    |
| DIRECCION DE ATENCION TELEFONICA SERVITEL                      | 1,109,189.76  | 0.00                         | 1,109,189.76  | 1,325,762.56  | 1,325,762.56  | -216,572.80   |
| SECRETARIA PARTICULAR  | 2,564,493.00  | 0.00                         | 2,564,493.00  | 2,123,639.93  | 2,117,339.93  | 440,853.07    |
| DIRECCION DE RELACIONES PUBLICAS                               | 778,341.00    | 0.00                         | 778,341.00    | 745,112.68    | 742,712.68    | 33,228.32     |
| SECRETARIA EJECUTIVA   | 0.00          | 0.00                         | 0.00          | 269,923.05    | 269,923.05    | -269,923.05   |
| SECRETARIA DE DESARROLLO ECONOMICO                             | 5,080,887.00  | 0.00                         | 5,080,887.00  | 4,288,352.03  | 4,284,777.91  | 792,534.97    |
| DIRECCION DE DESARROLLO ECONOMICO                              | 349,241.00    | 0.00                         | 349,241.00    | 271,563.25    | 266,388.21    | 77,677.75     |
| DIRECCION DE TURISMO   | 1,309,358.00  | 0.00                         | 1,309,358.00  | 644,345.38    | 642,406.40    | 665,012.62    |
| SECRETARIA DE ADMINISTRACION                                   | 2,161,666.00  | 0.00                         | 2,161,666.00  | 5,167,779.09  | 5,167,479.09  | -3,006,113.09 |
| DEPARTAMENTO DE GESTION Y CONTROL DE SERVICIOS                 | 11,853,613.00 | 0.00                         | 11,853,613.00 | 2,350,180.96  | 2,350,180.96  | 9,503,432.04  |
| DEPARTAMENTO DE CONTROL DE ACTIVO FIJO                         | 13,902.00     | 0.00                         | 13,902.00     | 0.00          | 0.00          | 13,902.00     |
| DIRECCION DE SERVICIOS GENERALES                               | 9,153,804.91  | 0.00                         | 9,153,804.91  | 11,019,525.52 | 11,014,225.52 | -1,865,720.61 |
| DIRECCION DE INFORMATICA                                       | 2,957,509.00  | 0.00                         | 2,957,509.00  | 2,356,721.28  | 2,356,421.28  | 600,787.72    |
| DIRECCION DE COMPRAS Y SUMINISTROS                             | 3,979,666.00  | 0.00                         | 3,979,666.00  | 2,841,921.96  | 2,840,421.96  | 1,137,744.04  |
| DIRECCION DE RECURSOS HUMANOS                                  | 55,545,878.00 | 0.00                         | 55,545,878.00 | 50,081,749.05 | 47,803,013.05 | 5,464,128.95  |
| DEPARTAMENTO DE NOMINAS  | 1,292,566.00  | 0.00                         | 1,292,566.00  | 972,197.00    | 972,197.00    | 320,369.00    |
| DEPARTAMENTO DE ALMACEN  | 732,334.00    | 0.00                         | 732,334.00    | 1,451,317.22  | 1,451,317.22  | -718,983.22   |
| SINDICATO  | 5,923,233.16  | 0.00                         | 5,923,233.16  | 6,028,907.18  | 6,028,907.18  | -105,674.02   |
| JUBILADOS  | 57,097,047.00 | 0.00                         | 57,097,047.00 | 42,605,941.00 | 42,605,941.00 | 14,491,106.00 |
| CONTROL VEHICULAR  | 5,701,330.00  | 0.00                         | 5,701,330.00  | 4,541,842.77  | 4,519,754.87  | 1,159,487.23  |
| SECRETARIA DE CONTRALORIA Y TRANSPARENCIA MUNICIPAL            | 5,384,815.00  | 0.00                         | 5,384,815.00  | 2,496,670.19  | 2,491,298.27  | 2,888,144.81  |
| DIRECCION DE GESTION DE LA CALIDAD                             | 683,863.00    | 0.00                         | 683,863.00    | 673,449.62    | 673,449.62    | 10,413.38     |
| DIRECCION DE CONTROL   | 99,597.00     | 0.00                         | 99,597.00     | 358,725.07    | 358,725.07    | -259,128.07   |
| DIRECCION DE AUDITORIA   | 218,281.00    | 0.00                         | 218,281.00    | 1,440,931.89  | 1,440,931.89  | -1,222,650.89 |
| DIRECCION DE RESPONSABILIDADES Y SITUACION PATRIMONIAL         | 114,019.00    | 0.00                         | 114,019.00    | 595,008.25    | 595,008.25    | -480,989.25   |
| DIRECCION DE TRANSPARENCIA E INFORMACION PUBLICA GUBERNAMENTAL | 21,200.00     | 0.00                         | 21,200.00     | 531,796.92    | 531,796.92    | -510,596.92   |
| SECRETARIA DE SERVICIOS PUBLICOS MUNICIPALES                   | 8,259,361.32  | 0.00                         | 8,259,361.32  | 7,652,700.71  | 7,649,760.11  | 606,660.61    |
| DIRECCION DE MERCADOS COMERCIO Y ABASTO                        | 6,906,426.00  | 0.00                         | 6,906,426.00  | 8,036,814.28  | 8,034,781.81  | -1,130,388.28 |
| DIRECCION DE ALUMBRADO PUBLICO                                 | 41,219,720.00 | 0.00                         | 41,219,720.00 | 46,500,796.90 | 46,497,253.29 | -5,281,076.90 |
| DIRECCION DE SANIDAD MUNICIPAL                                 | 54,785,790.00 | 0.00                         | 54,785,790.00 | 51,714,975.48 | 50,921,522.26 | 3,070,814.52  |
| DEPARTAMENTO DE PARQUES Y JARDINES                             | 25,153,849.00 | 0.00                         | 25,153,849.00 | 22,024,976.12 | 21,907,557.11 | 3,128,872.88  |
| DEPARTAMENTO DE PANTENON MUNICIPAL                             | 5,546,211.00  | 0.00                         | 5,546,211.00  | 5,765,983.02  | 5,755,199.66  | -219,772.02   |
| DEPARTAMENTO DE CONTROL CANINO                                 | 1,655,940.00  | 0.00                         | 1,655,940.00  | 1,446,053.07  | 1,444,553.07  | 209,866.93    |
| SECRETARIA GENERAL MUNICIPAL                                   | 16,472,618.00 | 0.00                         | 16,472,618.00 | 6,745,314.02  | 6,708,914.02  | 9,727,303.98  |
| DIRECCION DE REGLAMENTOS Y ESPECTACULOS                        | 3,477,684.00  | 0.00                         | 3,477,684.00  | 3,287,115.57  | 3,276,015.57  | 190,568.43    |
| DIRECCION GENERAL JURIDICA                                     | 2,853,050.00  | 0.00                         | 2,853,050.00  | 1,795,085.65  | 1,795,085.65  | 1,057,964.35  |



MUNICIPIO DE PACHUCA DE SOTO  
ESTADO ANALITICO DEL EJERCICIO DEL PRESUPUESTO DE EGRESOS  
CLASIFICACION ADMINISTRATIVO  
DEL 01 DE ENERO AL 30 NOVIEMBRE DE 2017

| Concepto  | Aprobado      |                              | Egresos       |               | Pagado        | Subejercicio   |
|---|---------------|------------------------------|---------------|---------------|---------------|----------------|
|   | Aprobado      | Ampliaciones/<br>Reducciones | Modificado    | Devengado     |               |                |
| DEPARTAMENTO DE LA JUNTA DE RECLUTAMIENTO                             | 337,622.00    | 0.00                         | 337,622.00    | 252,456.00    | 252,456.00    | 85,166.00      |
| DIRECCION DE LA OFICIALIA DEL REGISTRO DEL ESTADO FAMILIAR            | 3,142,718.00  | 0.00                         | 3,142,718.00  | 3,101,148.55  | 3,101,148.55  | 41,569.45      |
| DIRECCION DE PROTECCION CIVIL, BOMBEROS Y GESTION INTEGRAL DE RIESGOS | 3,909,806.00  | 0.00                         | 3,909,806.00  | 6,094,373.98  | 6,065,112.77  | -2,184,567.98  |
| DIRECCION DE COMUNICACION SOCIAL                                      | 6,551,919.00  | 0.00                         | 6,551,919.00  | 7,283,182.54  | 6,672,648.13  | -731,263.54    |
| SECRETARIA DE OBRAS PÚBLICAS, DESARROLLO URBANO, VIVIENDA Y MOVILIDAD | 52,652,225.00 | 0.00                         | 52,652,225.00 | 20,891,021.98 | 19,774,519.92 | 31,761,203.02  |
| DIRECCION DE OBRAS PÚBLICAS   | 857,870.00    | 0.00                         | 857,870.00    | 1,248,689.31  | 1,243,460.57  | -390,819.31    |
| DEPARTAMENTO DE SUPERVISION   | 2,323,188.00  | 0.00                         | 2,323,188.00  | 1,620,582.06  | 1,619,982.06  | 702,605.94     |
| DEPARTAMENTO DE CONSTRUCCION  | 3,503,096.00  | 0.00                         | 3,503,096.00  | 1,848,390.40  | 1,842,590.40  | 1,654,705.60   |
| DEPARTAMENTO DE MANTENIMIENTO URBANO                                  | 13,638,127.00 | 0.00                         | 13,638,127.00 | 10,848,059.00 | 10,776,111.86 | 2,790,068.00   |
| DIRECCION DE DESARROLLO URBANO  | 2,726,549.00  | 0.00                         | 2,726,549.00  | 2,295,547.54  | 2,291,697.54  | 431,001.46     |
| DEPARTAMENTO DE LICENCIAS DE CONSTRUCCION                             | 2,619,701.00  | 0.00                         | 2,619,701.00  | 2,056,564.41  | 2,051,214.41  | 563,136.59     |
| DEPARTAMENTO DE FRACCIONAMIENTOS                                      | 938,846.00    | 0.00                         | 938,846.00    | 655,285.29    | 655,285.29    | 283,560.71     |
| DEPARTAMENTO DE USO DE SUELO  | 1,191,947.00  | 0.00                         | 1,191,947.00  | 666,024.00    | 666,024.00    | 525,923.00     |
| DIRECCION DE ESTUDIOS Y PROYECTOS                                     | 4,106,424.00  | 0.00                         | 4,106,424.00  | 3,249,615.05  | 3,247,300.05  | 856,808.95     |
| DIRECCION DE VIVIENDA   | 821,407.00    | 0.00                         | 821,407.00    | 581,196.10    | 578,596.10    | 240,210.90     |
| DIRECCION DE PROGRAMACION Y PRESUPUESTO                               | 4,625,835.00  | 0.00                         | 4,625,835.00  | 3,324,911.96  | 3,324,911.96  | 1,300,923.04   |
| DIRECCION DE CENTRO HISTORICO   | 126,000.00    | 0.00                         | 126,000.00    | 10,217.17     | 10,217.17     | 115,782.83     |
| DIRECCION DE MOVILIDAD  | 374,000.00    | 0.00                         | 374,000.00    | 238,456.19    | 235,456.19    | 135,543.81     |
| DIRECCION ADMINISTRATIVA  | 123,500.00    | 0.00                         | 123,500.00    | 35,426.62     | 35,426.62     | 88,073.38      |
| DEPARTAMENTO DE PROGRAMA DE ACCION COMUN                              | 1,429,109.00  | 0.00                         | 1,429,109.00  | 1,319,764.00  | 1,319,764.00  | 109,345.00     |
| SECRETARIA DE LA TESORERIA MUNICIPAL                                  | 48,288,355.40 | 0.00                         | 48,288,355.40 | 58,742,914.14 | 58,698,190.06 | -10,454,558.74 |
| DIRECCION DE CATASTRO   | 3,542,269.00  | 0.00                         | 3,542,269.00  | 3,010,049.45  | 3,010,049.45  | 532,219.55     |
| DIRECCION DE INGRESOS   | 8,948,989.00  | 0.00                         | 8,948,989.00  | 24,544,001.36 | 24,544,001.36 | -15,595,012.36 |
| DIRECCION DE EGRESOS  | 1,413,636.00  | 0.00                         | 1,413,636.00  | 946,672.50    | 946,672.50    | 466,963.50     |
| DIRECCION DE PRESUPUESTO Y CONTABILIDAD                               | 2,462,873.96  | 0.00                         | 2,462,873.96  | 2,023,024.74  | 2,021,307.94  | 439,849.22     |
| CONTROL PRESUPUESTAL  | 510,678.00    | 0.00                         | 510,678.00    | 371,367.00    | 371,367.00    | 139,311.00     |
| SECRETARIA DE SEGURIDAD PÚBLICA, TRÁNSITO Y VIALIDAD                  | 42,739,416.25 | 0.00                         | 42,739,416.25 | 31,148,016.82 | 31,011,028.06 | 11,591,399.43  |
| DIRECCION DE POLICIA PREVENTIVA                                       | 64,563,536.00 | 0.00                         | 64,563,536.00 | 50,717,329.43 | 50,715,067.35 | 13,846,206.57  |
| DIRECCION DE VIALIDAD Y TRÁNSITO                                      | 29,891,717.00 | 0.00                         | 29,891,717.00 | 26,040,653.24 | 26,040,653.24 | 3,851,063.76   |
| DIRECCION ADMINISTRATIVA  | 8,920,279.00  | 0.00                         | 8,920,279.00  | 7,190,602.51  | 7,190,602.51  | 1,729,676.49   |
| DIRECCION DE PREVENCIÓN DEL DELITO                                    | 6,550,045.00  | 0.00                         | 6,550,045.00  | 5,812,513.65  | 5,812,513.65  | 737,531.35     |
| DIRECCION PLANEAACION Y ESTADISTICA                                   | 7,481,635.00  | 0.00                         | 7,481,635.00  | 5,451,302.61  | 5,451,302.61  | 2,030,332.39   |
| ASAMBLEA MUNICIPAL  | 12,813,417.00 | 0.00                         | 12,813,417.00 | 24,329,575.17 | 24,245,575.17 | -11,516,158.17 |
| SINDICATURA   | 11,625.00     | 0.00                         | 11,625.00     | 0.00          | 0.00          | 11,625.00      |
| OFICIALIA MAYOR   | 75,554.00     | 0.00                         | 75,554.00     | 5,646.98      | 5,646.98      | 69,907.02      |
| PRESIDENCIA DEL DIF MUNICIPAL   | 30,858,683.00 | 0.00                         | 30,858,683.00 | 26,747,866.68 | 26,732,466.68 | 4,110,816.32   |
| INSTITUTO MUNICIPAL DE INVESTIGACIÓN Y PLANEAACION                    | 2,700,000.00  | 0.00                         | 2,700,000.00  | 2,129,509.00  | 2,129,509.00  | 570,491.00     |



MUNICIPIO DE PACHUCA DE SOTO  
ESTADO ANALITICO DEL EJERCICIO DEL PRESUPUESTO DE EGRESOS  
CLASIFICACION ADMINISTRATIVO  
DEL 01 DE ENERO AL 30 NOVIEMBRE DE 2017

| Concepto   | Egresos               |                              |                       |                       |                       | Subejercicio         |
|--|-----------------------|------------------------------|-----------------------|-----------------------|-----------------------|----------------------|
|  | Aprobado              | Ampliaciones/<br>Reducciones | Modificado            | Devengado             | Pagado                |                      |
| INSTITUTO MUNICIPAL PARA LA PREVENCIÓN DE ADICCIONES         | 2,417,442.00          | 0.00                         | 2,417,442.00          | 1,973,327.68          | 1,973,327.68          | 444,114.32           |
| INSTITUTO MUNICIPAL PARA LA JUVENTUD                         | 1,620,333.00          | 0.00                         | 1,620,333.00          | 1,342,180.91          | 1,342,180.91          | 278,152.09           |
| SECRETARÍA DE DESARROLLO HUMANO Y SOCIAL                     | 4,906,608.00          | 0.00                         | 4,906,608.00          | 4,505,267.08          | 4,473,375.08          | 401,340.92           |
| DEPARTAMENTO DE RECREACIÓN, EVENTOS CÍVICOS Y ESPECIALES     | 1,401,221.00          | 0.00                         | 1,401,221.00          | 1,145,716.69          | 1,126,940.93          | 255,504.31           |
| DIRECCIÓN DE PARTICIPACIÓN SOCIAL Y CULTURAL                 | 1,530,282.00          | 0.00                         | 1,530,282.00          | 1,851,307.46          | 1,851,307.46          | -321,025.46          |
| DIRECCIÓN DE DESARROLLO SOCIAL                               | 1,208,695.04          | 0.00                         | 1,208,695.04          | 887,360.17            | 883,532.17            | 321,334.87           |
| DIRECCIÓN DE EDUCACIÓN                                       | 662,353.00            | 0.00                         | 662,353.00            | 686,888.21            | 572,414.21            | -24,535.21           |
| INSTITUTO MUNICIPAL DEL DEPORTE                              | 5,508,984.00          | 0.00                         | 5,508,984.00          | 5,346,955.75          | 5,346,955.75          | 162,028.25           |
| INSTITUTO MUNICIPAL PARA LA CULTURA                          | 4,369,595.00          | 0.00                         | 4,369,595.00          | 3,804,391.90          | 3,804,391.90          | 565,203.10           |
| SECRETARÍA DE MEDIO AMBIENTE Y DESARROLLO SUSTENTABLE        | 1,495,084.00          | 0.00                         | 1,495,084.00          | 1,039,498.86          | 1,034,248.56          | 455,585.14           |
| DIRECCIÓN DE INSPECCIÓN Y VIGILANCIA AMBIENTAL               | 507,975.00            | 0.00                         | 507,975.00            | 390,121.00            | 390,121.00            | 117,854.00           |
| DIRECCIÓN DE SUSTENTABILIDAD DE LOS RECURSOS NATURALES       | 479,884.00            | 0.00                         | 479,884.00            | 332,939.00            | 332,939.00            | 146,945.00           |
| SECRETARÍA DE PLANEACIÓN Y EVALUACIÓN                        | 2,400,145.00          | 0.00                         | 2,400,145.00          | 2,174,369.92          | 2,171,469.92          | 225,775.08           |
| DIRECCIÓN DE PLANEACIÓN, EVALUACIÓN Y PROYECTOS ESTRATÉGICOS | 913,152.00            | 0.00                         | 913,152.00            | 1,728,791.21          | 1,694,828.01          | -815,639.21          |
| DIRECCIÓN DE VINCULACIÓN E INNOVACIÓN INSTITUCIONAL          | 897,796.00            | 0.00                         | 897,796.00            | 856,831.00            | 856,831.00            | 40,965.00            |
| UNIDAD DE RESCATE BIOPARQUE                                  | 2,600,000.00          | 0.00                         | 2,600,000.00          | 3,044,644.97          | 3,044,644.97          | -444,644.97          |
| INSTITUTO MUNICIPAL DE LAS MUJERES                           | 2,400,000.00          | 0.00                         | 2,400,000.00          | 2,064,836.01          | 2,064,836.01          | 335,163.99           |
| <b>Total de Gasto</b>  | <b>758,714,563.14</b> | <b>0.00</b>                  | <b>758,714,563.14</b> | <b>674,467,290.77</b> | <b>668,779,386.47</b> | <b>84,247,272.37</b> |

"Bajo protesta de decir verdad declaramos que las cifras contenidas en este estado financiero son veraces y contienen toda la información referente a la situación y/o los resultados del municipio de Pachuca de Soto, Estado de Hidalgo, afirmando ser legalmente responsables de la autenticidad y veracidad de las mismas, y asimismo asumimos la responsabilidad derivada de cualquier declaración en falso sobre las mismas.

VALIDO

SECRETARIO DE LA TESORERIA MUNICIPAL

MIEF. JULIO DANIEL REYES RIVERA

PRESIDENTA MUNICIPAL CONSTITUCIONAL

L.S.C. YOLANDA TELLEZ BELTRAN

SINDICO PROCURADOR HACENDARIO

L.A. ALEJANDRO ROMERO



MUNICIPIO DE PACHUCA DE SOTO  
ESTADO ANALITICO DEL EJERCICIO DEL PRESUPUESTO DE EGRESOS  
CLASIFICACION ADMINISTRATIVO  
DEL 01 DE ENERO AL 31 DICIEMBRE DE 2017

| Concepto   | Egresos       |                              |               |               |               |              |
|--|---------------|------------------------------|---------------|---------------|---------------|--------------|
|  | Aprobado      | Ampliaciones/<br>Reducciones | Modificado    | Devengado     | Pagado        | Subejercicio |
| UNIDADES DE APOYO DE LA O EL PRESIDENTE MUNICIPAL              | 2,743,709.34  | 32,836.24                    | 2,776,545.58  | 2,776,545.58  | 2,776,545.58  | 0.00         |
| DIRECCIÓN DE GIRAS Y LOGÍSTICA                                 | 2,422,224.00  | 87,194.51                    | 2,509,418.51  | 2,509,418.51  | 2,506,471.24  | 0.00         |
| DIRECCIÓN DE ATENCIÓN TELEFÓNICA SERVITEL                      | 1,109,189.76  | 691,952.05                   | 1,801,141.81  | 1,801,141.81  | 1,801,141.81  | 0.00         |
| SECRETARÍA PARTICULAR  | 2,564,493.00  | 77,013.95                    | 2,641,506.95  | 2,641,506.95  | 2,641,506.95  | 0.00         |
| DIRECCIÓN DE RELACIONES PÚBLICAS                               | 778,341.00    | 186,078.67                   | 964,419.67    | 964,419.67    | 964,419.67    | 0.00         |
| SECRETARÍA EJECUTIVA   | 0.00          | 403,302.27                   | 403,302.27    | 403,302.27    | 403,302.27    | 0.00         |
| SECRETARÍA DE DESARROLLO ECONÓMICO                             | 5,080,887.00  | 258,773.65                   | 5,339,660.65  | 5,339,660.65  | 5,339,660.65  | 0.00         |
| DIRECCIÓN DE DESARROLLO ECONÓMICO                              | 349,241.00    | -25,474.20                   | 323,766.80    | 323,766.80    | 323,766.80    | 0.00         |
| DIRECCIÓN DE TURISMO   | 1,309,358.00  | -410,418.51                  | 898,939.49    | 898,939.49    | 898,939.49    | 0.00         |
| SECRETARÍA DE ADMINISTRACIÓN                                   | 2,161,666.00  | 4,583,764.19                 | 6,745,430.19  | 6,745,430.19  | 6,745,430.19  | 0.00         |
| DEPARTAMENTO DE GESTIÓN Y CONTROL DE SERVICIOS                 | 11,853,613.00 | -9,007,198.38                | 2,846,414.62  | 2,846,414.62  | 2,846,414.62  | 0.00         |
| DEPARTAMENTO DE CONTROL DE ACTIVO FIJO                         | 13,902.00     | -13,902.00                   | 0.00          | 0.00          | 0.00          | 0.00         |
| DIRECCIÓN DE SERVICIOS GENERALES                               | 9,153,804.91  | 4,065,897.66                 | 13,219,702.57 | 13,219,702.57 | 13,219,702.57 | 0.00         |
| DIRECCIÓN DE INFORMÁTICA                                       | 2,957,509.00  | 51,724.88                    | 3,009,233.88  | 3,009,233.88  | 3,009,233.88  | 0.00         |
| DIRECCIÓN DE COMPRAS Y SUMINISTROS                             | 3,979,666.00  | -354,097.35                  | 3,625,568.65  | 3,625,568.65  | 3,625,568.65  | 0.00         |
| DIRECCIÓN DE RECURSOS HUMANOS                                  | 55,545,878.00 | -444,887.38                  | 55,100,990.62 | 55,100,990.62 | 55,100,990.62 | 0.00         |
| DEPARTAMENTO DE NÓMINAS  | 1,292,566.00  | -53,219.00                   | 1,239,347.00  | 1,239,347.00  | 1,239,347.00  | 0.00         |
| DEPARTAMENTO DE ALMACÉN  | 732,334.00    | 1,666,028.18                 | 2,398,362.18  | 2,398,362.18  | 2,398,362.18  | 0.00         |
| SINDICATO  | 5,923,233.16  | 1,075,672.02                 | 6,998,905.18  | 6,998,905.18  | 6,998,905.18  | 0.00         |
| JUBILADOS  | 57,097,047.00 | -4,409,477.00                | 52,687,570.00 | 52,687,570.00 | 52,687,570.00 | 0.00         |
| CONTROL VEHICULAR  | 5,701,330.00  | -536,434.58                  | 5,164,895.42  | 5,164,895.42  | 5,164,895.42  | 0.00         |
| SECRETARÍA DE CONTRALORÍA Y TRANSPARENCIA MUNICIPAL            | 5,384,815.00  | -2,442,400.71                | 2,942,414.29  | 2,942,414.29  | 2,942,414.29  | 0.00         |
| DIRECCIÓN DE GESTIÓN DE LA CALIDAD                             | 683,863.00    | 181,473.62                   | 865,336.62    | 865,336.62    | 865,336.62    | 0.00         |
| DIRECCIÓN DE CONTROL   | 99,597.00     | 405,170.07                   | 504,767.07    | 504,767.07    | 504,767.07    | 0.00         |
| DIRECCIÓN DE AUDITORÍA   | 218,281.00    | 1,712,759.89                 | 1,931,040.89  | 1,931,040.89  | 1,931,040.89  | 0.00         |
| DIRECCIÓN DE RESPONSABILIDADES Y SITUACIÓN PATRIMONIAL         | 114,019.00    | 717,298.25                   | 831,317.25    | 831,317.25    | 831,317.25    | 0.00         |
| DIRECCIÓN DE TRANSPARENCIA E INFORMACIÓN PÚBLICA GUBERNAMENTAL | 21,200.00     | 730,146.92                   | 751,346.92    | 751,346.92    | 751,346.92    | 0.00         |
| SECRETARÍA DE SERVICIOS PUBLICOS MUNICIPALES                   | 8,259,361.32  | 1,345,120.07                 | 9,604,481.39  | 9,604,481.39  | 9,604,481.39  | 0.00         |
| DIRECCIÓN DE MERCADOS COMERCIO Y ABASTO                        | 6,906,426.00  | 2,771,581.19                 | 9,678,007.19  | 9,678,007.19  | 9,672,516.57  | 0.00         |
| DIRECCIÓN DE ALUMBRADO PÚBLICO                                 | 41,219,720.00 | 11,055,148.98                | 52,274,868.98 | 52,274,868.98 | 52,258,225.86 | 0.00         |
| DIRECCIÓN DE SANIDAD MUNICIPAL                                 | 54,785,790.00 | 10,843,487.09                | 65,629,277.09 | 65,629,277.09 | 65,612,506.66 | 0.00         |
| DEPARTAMENTO DE PARQUES Y JARDINES                             | 25,153,849.00 | 2,020,303.21                 | 27,174,152.21 | 27,174,152.21 | 27,123,313.69 | 0.00         |
| DEPARTAMENTO DE PANTEÓN MUNICIPAL                              | 5,546,211.00  | 1,533,149.18                 | 7,079,360.18  | 7,079,360.18  | 7,066,549.46  | 0.00         |
| DEPARTAMENTO DE CONTROL CANINO                                 | 1,655,940.00  | 184,133.01                   | 1,840,073.01  | 1,840,073.01  | 1,838,073.01  | 0.00         |
| SECRETARÍA GENERAL MUNICIPAL                                   | 16,472,618.00 | -8,106,319.94                | 8,366,298.06  | 8,366,298.06  | 8,366,298.06  | 0.00         |
| DIRECCIÓN DE REGLAMENTOS Y ESPECTÁCULOS                        | 3,477,684.00  | 566,005.54                   | 4,043,689.54  | 4,043,689.54  | 4,043,689.54  | 0.00         |
| DIRECCIÓN GENERAL JURÍDICA                                     | 2,853,050.00  | -611,930.26                  | 2,241,119.74  | 2,241,119.74  | 2,241,119.74  | 0.00         |
| DEPARTAMENTO DE LA JUNTA DE RECLUTAMIENTO                      | 337,622.00    | -20,909.00                   | 316,713.00    | 316,713.00    | 316,713.00    | 0.00         |
| DIRECCIÓN DE LA OFICIALÍA DEL REGISTRO DEL ESTADO FAMILIAR     | 3,142,718.00  | 596,737.15                   | 3,739,455.15  | 3,739,455.15  | 3,739,455.15  | 0.00         |



MUNICIPIO DE PACHUCA DE SOTO  
ESTADO ANALITICO DEL EJERCICIO DEL PRESUPUESTO DE EGRESOS  
CLASIFICACION ADMINISTRATIVO  
DEL 01 DE ENERO AL 31 DICIEMBRE DE 2017

| Concepto  | Egresos       |                              |               |               |               |               |
|---|---------------|------------------------------|---------------|---------------|---------------|---------------|
|   | Aprobado      | Ampliaciones/<br>Reducciones | Modificado    | Devengado     | Pagado        | Subejercicio  |
| DIRECCIÓN DE PROTECCIÓN CIVIL, BOMBEROS Y GESTIÓN INTEGRAL DE RIESGOS | 3,909,806.00  | 3,630,418.85                 | 7,540,224.85  | 7,540,224.85  | 7,512,861.89  | 0.00          |
| DIRECCIÓN DE COMUNICACIÓN SOCIAL                                      | 6,551,919.00  | 2,590,309.49                 | 9,142,228.49  | 9,142,228.49  | 9,142,228.49  | 0.00          |
| SECRETARÍA DE OBRAS PÚBLICAS, DESARROLLO URBANO, VIVIENDA Y MOVILIDAD | 52,652,225.00 | 13,466,026.79                | 66,118,251.79 | 63,252,993.96 | 31,315,976.03 | 2,865,257.83  |
| DIRECCIÓN DE OBRAS PÚBLICAS   | 857,870.00    | 713,983.31                   | 1,571,853.31  | 1,571,853.31  | 1,571,853.31  | 0.00          |
| DEPARTAMENTO DE SUPERVISIÓN   | 2,323,188.00  | -261,269.94                  | 2,061,918.06  | 2,061,918.06  | 2,061,918.06  | 0.00          |
| DEPARTAMENTO DE CONSTRUCCIÓN  | 3,503,096.00  | -1,191,470.68                | 2,311,625.32  | 2,311,625.32  | 2,311,625.32  | 0.00          |
| DEPARTAMENTO DE MANTENIMIENTO URBANO                                  | 13,638,127.00 | -99,277.66                   | 13,538,849.34 | 13,538,849.34 | 13,538,849.34 | 0.00          |
| DIRECCIÓN DE DESARROLLO URBANO  | 2,726,549.00  | 119,477.54                   | 2,846,026.54  | 2,846,026.54  | 2,846,026.54  | 0.00          |
| DEPARTAMENTO DE LICENCIAS DE CONSTRUCCIÓN                             | 2,619,701.00  | -112,278.87                  | 2,507,422.13  | 2,507,422.13  | 2,507,422.13  | 0.00          |
| DEPARTAMENTO DE FRACCIONAMIENTOS                                      | 938,846.00    | -127,152.69                  | 811,693.31    | 811,693.31    | 811,693.31    | 0.00          |
| DEPARTAMENTO DE USO DE SUELO  | 1,191,947.00  | -361,416.00                  | 830,531.00    | 830,531.00    | 830,531.00    | 0.00          |
| DIRECCIÓN DE ESTUDIOS Y PROYECTOS                                     | 4,106,424.00  | -89,439.95                   | 4,016,984.05  | 4,016,984.05  | 4,016,984.05  | 0.00          |
| DIRECCIÓN DE VIVIENDA   | 821,407.00    | -155,067.90                  | 666,339.10    | 666,339.10    | 666,339.10    | 0.00          |
| DIRECCIÓN DE PROGRAMACIÓN Y PRESUPUESTO                               | 4,625,835.00  | -380,181.04                  | 4,245,653.96  | 4,245,653.96  | 4,245,653.96  | 0.00          |
| DIRECCIÓN DE CENTRO HISTÓRICO   | 126,000.00    | -93,062.44                   | 32,937.56     | 32,937.56     | 32,937.56     | 0.00          |
| DIRECCIÓN DE MOVILIDAD  | 374,000.00    | -70,704.92                   | 303,295.08    | 303,295.08    | 303,295.08    | 0.00          |
| DIRECCIÓN ADMINISTRATIVA  | 123,500.00    | -85,137.38                   | 38,362.62     | 38,362.62     | 38,362.62     | 0.00          |
| DEPARTAMENTO DE PROGRAMA DE ACCIÓN COMÚN                              | 1,429,109.00  | 243,871.00                   | 1,672,980.00  | 1,672,980.00  | 1,672,980.00  | 0.00          |
| SECRETARÍA DE LA TESORERÍA MUNICIPAL                                  | 48,288,355.40 | 33,817,487.80                | 82,105,843.20 | 68,850,796.16 | 67,891,983.69 | 13,255,047.04 |
| DIRECCIÓN DE CATASTRO   | 3,542,269.00  | 471,770.45                   | 4,014,039.45  | 4,014,039.45  | 4,014,039.45  | 0.00          |
| DIRECCIÓN DE INGRESOS   | 8,948,989.00  | 17,106,410.18                | 26,055,399.18 | 26,055,399.18 | 26,055,399.18 | 0.00          |
| DIRECCIÓN DE EGRESOS  | 1,413,636.00  | -167,584.21                  | 1,246,051.79  | 1,246,051.79  | 1,246,051.79  | 0.00          |
| DIRECCIÓN DE PRESUPUESTO Y CONTABILIDAD                               | 2,462,873.96  | 214,555.78                   | 2,677,429.74  | 2,677,429.74  | 2,677,429.74  | 0.00          |
| CONTROL PRESUPUESTAL  | 510,678.00    | -7,633.00                    | 503,045.00    | 503,045.00    | 503,045.00    | 0.00          |
| SECRETARÍA DE SEGURIDAD PÚBLICA, TRÁNSITO Y VIALIDAD                  | 42,739,416.25 | 2,662,016.79                 | 45,401,433.04 | 45,272,015.84 | 44,988,319.00 | 129,417.20    |
| DIRECCIÓN DE POLICÍA PREVENTIVA                                       | 64,563,536.00 | -962,530.26                  | 63,601,005.74 | 63,585,442.76 | 63,271,967.20 | 15,562.98     |
| DIRECCIÓN DE VIALIDAD Y TRÁNSITO                                      | 29,891,717.00 | 7,198,577.18                 | 37,090,294.18 | 33,332,398.87 | 33,072,180.54 | 3,757,895.31  |
| DIRECCIÓN ADMINISTRATIVA  | 8,920,279.00  | 124,197.55                   | 9,044,476.55  | 9,044,476.55  | 9,001,453.53  | 0.00          |
| DIRECCIÓN DE PREVENCIÓN DEL DELITO                                    | 6,550,045.00  | 731,037.80                   | 7,281,082.80  | 7,280,463.80  | 7,230,115.79  | 619.00        |
| DIRECCIÓN PLANEACIÓN Y ESTADÍSTICA                                    | 7,481,635.00  | -642,301.65                  | 6,839,333.35  | 6,836,908.35  | 6,836,908.35  | 2,425.00      |
| ASAMBLEA MUNICIPAL  | 12,813,417.00 | 16,753,003.69                | 29,566,420.69 | 29,566,420.69 | 29,566,420.69 | 0.00          |
| SINDICATURA   | 11,625.00     | -2,058.58                    | 9,566.42      | 9,566.42      | 9,566.42      | 0.00          |
| OFICIALÍA MAYOR   | 75,554.00     | -66,828.12                   | 8,725.88      | 8,725.88      | 8,725.88      | 0.00          |
| PRESIDENCIA DEL DIF MUNICIPAL   | 30,858,683.00 | 1,879,948.44                 | 32,738,631.44 | 32,738,631.44 | 32,723,785.76 | 0.00          |
| INSTITUTO MUNICIPAL DE INVESTIGACIÓN Y PLANEACIÓN                     | 2,700,000.00  | -166,404.00                  | 2,533,596.00  | 2,533,596.00  | 2,533,596.00  | 0.00          |
| INSTITUTO MUNICIPAL PARA LA PREVENCIÓN DE ADICCIONES                  | 2,417,442.00  | 38.28                        | 2,417,480.28  | 2,417,480.28  | 2,417,480.28  | 0.00          |
| INSTITUTO MUNICIPAL PARA LA JUVENTUD                                  | 1,620,333.00  | 12,227.91                    | 1,632,560.91  | 1,632,560.91  | 1,632,560.91  | 0.00          |
| SECRETARÍA DE DESARROLLO HUMANO Y SOCIAL                              | 4,906,608.00  | 755,209.41                   | 5,661,817.41  | 5,661,817.41  | 5,661,817.41  | 0.00          |
| DEPARTAMENTO DE RECREACIÓN, EVENTOS CÍVICOS Y ESPECIALES              | 1,401,221.00  | 14,733.18                    | 1,415,954.18  | 1,415,954.18  | 1,415,954.18  | 0.00          |





MUNICIPIO DE PACHUCA DE SOTO  
ESTADO ANALITICO DEL EJERCICIO DEL PRESUPUESTO DE EGRESOS  
CLASIFICACION ADMINISTRATIVO  
DEL 01 DE ENERO AL 31 DICIEMBRE DE 2017

| Concepto   | Egresos               |                              |                       |                       |                       |                      |
|--|-----------------------|------------------------------|-----------------------|-----------------------|-----------------------|----------------------|
|  | Aprobado              | Ampliaciones/<br>Reducciones | Modificado            | Devengado             | Pagado                | Subejercicio         |
| DIRECCIÓN DE PARTICIPACIÓN SOCIAL Y CULTURAL                 | 1,530,282.00          | 494,389.88                   | 2,024,671.88          | 2,024,671.88          | 2,024,671.88          | 0.00                 |
| DIRECCIÓN DE DESARROLLO SOCIAL                               | 1,208,695.04          | -51,164.23                   | 1,157,530.81          | 1,157,530.81          | 1,157,530.81          | 0.00                 |
| DIRECCIÓN DE EDUCACIÓN                                       | 662,353.00            | 137,725.64                   | 800,078.64            | 800,078.64            | 799,078.64            | 0.00                 |
| INSTITUTO MUNICIPAL DEL DEPORTE                              | 5,508,984.00          | 970,482.48                   | 6,479,466.48          | 6,479,466.48          | 6,479,466.48          | 0.00                 |
| INSTITUTO MUNICIPAL PARA LA CULTURA                          | 4,369,595.00          | 15,477.90                    | 4,385,072.90          | 4,385,072.90          | 4,385,072.90          | 0.00                 |
| SECRETARÍA DE MEDIO AMBIENTE Y DESARROLLO SUSTENTABLE        | 1,495,084.00          | -161,901.86                  | 1,333,182.14          | 1,333,182.14          | 1,333,182.14          | 0.00                 |
| DIRECCIÓN DE INSPECCIÓN Y VIGILANCIA AMBIENTAL               | 507,975.00            | -26,881.00                   | 481,094.00            | 481,094.00            | 481,094.00            | 0.00                 |
| DIRECCIÓN DE SUSTENTABILIDAD DE LOS RECURSOS NATURALES       | 479,884.00            | -55,293.00                   | 424,591.00            | 424,591.00            | 424,591.00            | 0.00                 |
| SECRETARÍA DE PLANEACIÓN Y EVALUACIÓN                        | 2,400,145.00          | 272,414.23                   | 2,672,559.23          | 2,672,559.23          | 2,672,559.23          | 0.00                 |
| DIRECCIÓN DE PLANEACIÓN, EVALUACIÓN Y PROYECTOS ESTRATÉGICOS | 913,152.00            | 1,100,822.21                 | 2,013,974.21          | 2,013,974.21          | 2,013,974.21          | 0.00                 |
| DIRECCIÓN DE VINCULACIÓN E INNOVACIÓN INSTITUCIONAL          | 897,796.00            | 201,483.00                   | 1,099,279.00          | 1,099,279.00          | 1,099,279.00          | 0.00                 |
| UNIDAD DE RESCATE BIOPARQUE                                  | 2,600,000.00          | 934,773.47                   | 3,534,773.47          | 3,534,773.47          | 3,514,773.47          | 0.00                 |
| INSTITUTO MUNICIPAL DE LAS MUJERES                           | 2,400,000.00          | 151,805.01                   | 2,551,805.01          | 2,551,805.01          | 2,551,805.01          | 0.00                 |
| <b>Total de Gasto</b>  | <b>758,714,563.14</b> | <b>122,853,719.99</b>        | <b>881,568,283.13</b> | <b>861,542,058.77</b> | <b>827,524,757.29</b> | <b>20,026,224.36</b> |

\*Bajo protesta de decir verdad declaramos que las cifras contenidas en este estado financiero son veraces y contienen toda la información referente a la situación y/o los resultados del municipio de Pachuca de Soto, Estado de Hidalgo, afirmando ser legalmente responsables de la autenticidad y veracidad de las mismas, y asimismo asumimos la responsabilidad derivada de cualquier declaración en falso sobre las mismas.

SECRETARIO DE LA TESORERÍA MUNICIPAL

  
M.I.E.F. JULIO DANIEL REYES RIVERO



PRESIDENTA MUNICIPAL CONSTITUCIONAL

  
L.S.C. YOLANDA TELLERIA BELTRAN



SINDICO PROCURADOR HACENDARIO

  
L.A. ALEJANDRO MORENO ABUD  
SINDICO PROCURADOR

