























































Indicadores 4° trimestre 2022

Ejercicio	Período	Eje del PMD	Nombre del Programa derivado del Plan Municipal de Desarrollo	Objetivo PMD	Objetivo de Programa	Nivel del indicador	Nombre del indicador	Unidad de medida	Frecuencia de medición	Línea base	Metas programadas	Avance de metas	% de avance		Área responsable de la información
2022	4to. trimestre	Eje 1. Pachuca honesta, cercana y moderna	Presidí: Supervisar y Conducir la Administración Pública Municipal.	5.4.A.	Crear un vínculo constante de comunicación entre gobierno y sociedad mediante audiencias y ejercicios presenciales del aparato gubernamental.	Componente	Porcentaje de reuniones de coordinación para la generación de políticas públicas realizadas.	Reuniones de Coordinación	Trimestral	220	793	1349	170		Unidades de Apoyo de la o el Presidente Municipal
2022	4to. trimestre	Eje 1. Pachuca honesta, cercana y moderna	Coordinación y/o Supervisión de las Giras y Logística en las que Participa la o el C. Presidente Municipal Constitucional	5.4.A.	Crear un vínculo constante de comunicación entre gobierno y sociedad mediante audiencias y ejercicios presenciales del aparato gubernamental	Componente	Porcentaje de eventos realizados	Eventos	Trimestral	400	430	460	107		Dirección de Giras y Logística
2022	4to. trimestre	Eje 1. Pachuca honesta, cercana y moderna	Atención Ciudadana 070.	5.4.A.	Crear un vínculo constante de comunicación entre gobierno y sociedad mediante audiencias y ejercicios presenciales del aparato gubernamental.	Componente	Porcentaje de solicitudes canalizadas.	Solicitudes canalizadas	Trimestral	3903	3732	4398	118		Atención Ciudadana 070
2022	4to. trimestre	Eje 1. Pachuca honesta, cercana y moderna	Atención, Orientación y Canalización Ciudadana.	5.4.A.	Crear un vínculo constante de comunicación entre gobierno y sociedad mediante audiencias y ejercicios presenciales del aparato gubernamental.	Componente	Porcentaje de peticiones canalizadas.	Peticiones canalizadas	Trimestral	3756	3756	2619	70		Secretaría Particular
2022	4to. trimestre	Eje 1. Pachuca honesta, cercana y moderna	Fortalecimiento de Relaciones entre la Presidente Municipal con los Ciudadanos y el Personal del Ayuntamiento.	5.4.A.	Crear un vínculo constante de comunicación entre gobierno y sociedad mediante audiencias y ejercicios presenciales del aparato gubernamental.	Componente	Porcentaje de eventos organizados y atendidos.	Eventos organizados y atendidos	Trimestral	11	11	7	64		Dirección de Relaciones Públicas
2022	4to. trimestre	Eje 3. Pachuca con bienestar social, humana, igualitaria y con valores	Erradicación del embarazo en niñas de 10 a 14 años y prevención del embarazo en adolescentes	2.2.A.	Contribuir al acceso y goce de derechos sociales en personas y familias que se encuentran en situaciones de vulnerabilidad mediante esquemas de asistencia que permitan a las personas dar paso al desarrollo de su propio potencial personal, para generar una sociedad más sana, igualitaria y participativa.	Componente	Tasa de variación de casos de violencia sexual entre niñas, niños y adolescentes de 15 a 17 años.	Casos de violencia sexual	Trimestral	112	5	9	180		Dirección de Relaciones Públicas
2022	4to. trimestre	Eje 3. Pachuca con bienestar social, humana, igualitaria y con valores	Erradicación del embarazo en niñas de 10 a 14 años y prevención del embarazo en adolescentes	2.2.A.	Contribuir al acceso y goce de derechos sociales en personas y familias que se encuentran en situaciones de vulnerabilidad mediante esquemas de asistencia que permitan a las personas dar paso al desarrollo de su propio potencial personal, para generar una sociedad más sana, igualitaria y participativa.	Componente	Porcentaje de talleres, pláticas y publicidad para el acompañamiento a niñas y adolescentes madres y/o embarazadas impartidos	Talleres impartidos	Trimestral	7	3	29	967		Secretaría Ejecutiva del Sistema Municipal de Protección Integral de Niñas, Niños y Adolescentes
2022	4to. trimestre	Eje 3. Pachuca con bienestar social, humana, igualitaria y con valores	Erradicación del embarazo en niñas de 10 a 14 años y prevención del embarazo en adolescentes	2.2.A.	Contribuir al acceso y goce de derechos sociales en personas y familias que se encuentran en situaciones de vulnerabilidad mediante esquemas de asistencia que permitan a las personas dar paso al desarrollo de su propio potencial personal, para generar una sociedad más sana, igualitaria y participativa.	Componente	Porcentaje de campañas de promoción de derechos sexuales y reproductivos de niñas y adolescentes realizadas	Campañas realizadas	Trimestral	23	12	15	125		Secretaría Ejecutiva del Sistema Municipal de Protección Integral de Niñas, Niños y Adolescentes
2022	4to. trimestre	Eje 3. Pachuca con bienestar social, humana, igualitaria y con valores	Diagnóstico de la situación actual de niñas, niños y adolescentes	2.2.A.	Contribuir al acceso y goce de derechos sociales en personas y familias que se encuentran en situaciones de vulnerabilidad mediante esquemas de asistencia que permitan a las personas dar paso al desarrollo de su propio potencial personal, para generar una sociedad más sana, igualitaria y participativa.	Componente	Porcentaje de comité de participación creado	Comité de participación creado	Anual	11	1	4	400		Secretaría Ejecutiva del Sistema Municipal de Protección Integral de Niñas, Niños y Adolescentes
2022	4to. trimestre	Eje 3. Pachuca con bienestar social, humana, igualitaria y con valores	Diagnóstico de la situación actual de niñas, niños y adolescentes	2.2.A.	Contribuir al acceso y goce de derechos sociales en personas y familias que se encuentran en situaciones de vulnerabilidad mediante esquemas de asistencia que permitan a las personas dar paso al desarrollo de su propio potencial personal, para generar una sociedad más sana, igualitaria y participativa.	Componente	Porcentaje de sistemas de información alimentados	Sistemas de información alimentados	Trimestral	2	4	40	1.000		Secretaría Ejecutiva del Sistema Municipal de Protección Integral de Niñas, Niños y Adolescentes
2022	4to. trimestre	Eje 3. Pachuca con bienestar social, humana, igualitaria y con valores	Diagnóstico de la situación actual de niñas, niños y adolescentes	3.7.A.	Fortalecer y difundir políticas a fin de asegurar que los derechos de las niñas, niños y adolescentes les brinden la seguridad de estar protegidos en su desarrollo, dentro del municipio.	Componente	Porcentaje de Comisiones y mesas de trabajo celebradas	Comisiones y mesas de trabajo celebradas	Trimestral	30	12	14	117		Secretaría Ejecutiva del Sistema Municipal de Protección Integral de Niñas, Niños y Adolescentes
2022	4to. trimestre	Eje 3. Pachuca con bienestar social, humana, igualitaria y con valores	Brindar herramientas Enfocadas a promover la participación de niñas, niños y adolescentes del municipio	3.7.A.	Fortalecer y difundir políticas a fin de asegurar que los derechos de las niñas, niños y adolescentes les brinden la seguridad de estar protegidos en su desarrollo dentro del municipio.	Componente	Porcentaje de pláticas impartidas con participación de niñas, niños y adolescentes realizadas	Pláticas impartidas	Trimestral	4500	3	8000	266,667		Secretaría Ejecutiva del Sistema Municipal de Protección Integral de Niñas, Niños y Adolescentes
2022	4to. trimestre	Eje 3. Pachuca con bienestar social, humana, igualitaria y con valores	Brindar herramientas Enfocadas a promover la participación de niñas, niños y adolescentes del municipio	3.7.A.	Fortalecer y difundir políticas a fin de asegurar que los derechos de las niñas, niños y adolescentes les brinden la seguridad de estar protegidos en su desarrollo dentro del municipio.	Componente	Porcentaje Participaciones de niñas, niños y adolescentes en las instituciones	Participación en las instituciones	Trimestral	4500	12	8000	66,667		Secretaría Ejecutiva del Sistema Municipal de Protección Integral de Niñas, Niños y Adolescentes
2022	4to. trimestre	Eje 1. Pachuca honesta, cercana y moderna	Coordinación de la Secretaría de Desarrollo Económico.	3.2.A.	Fomentar la derrama económica de la ciudad por medio de programas que incentiven la competitividad empresarial e impulsen el uso de las tecnologías de la información.	Componente	Porcentaje de actividades coordinadas.	Actividad coordinada	Trimestral	200	200	224	112		Secretaría de Desarrollo Económico
2022	4to. trimestre	Eje 1. Pachuca honesta, cercana y moderna	Coordinación de la Secretaría de Desarrollo Económico.	3.2.A.	Fomentar la derrama económica de la ciudad por medio de programas que incentiven la competitividad empresarial e impulsen el uso de las tecnologías de la información.	Componente	Porcentaje de acciones realizadas	Acción realizada	Trimestral	30	30	30	100		Secretaría de Desarrollo Económico
2022	4to. trimestre	Eje 2. Pachuca próspera y con dinamismo económico	Renovación de Licencias de Funcionamiento de Establecimientos Mercantiles	3.2.B.	Impulsar el desarrollo de emprendedores y microempresarios del sector económico de Pachuca, a través de políticas públicas integrales en la materia para fomentar el autoempleo y la dinámica económica.	Componente	Porcentaje de asesorías para la renovación de licencias de funcionamiento otorgadas	Asesorías	Trimestral	8423	13800	18739	136		Dirección de Desarrollo Económico
2022	4to. trimestre	Eje 2. Pachuca próspera y con dinamismo económico	Renovación de Licencias de Funcionamiento de Establecimientos Mercantiles	3.2.B.	Impulsar el desarrollo de emprendedores y microempresarios del sector económico de Pachuca, a través de políticas públicas integrales en la materia para fomentar el autoempleo y la dinámica económica.	Componente	Porcentaje de solicitudes de renovación de licencias de funcionamiento atendidas	Solicitudes de renovación	Trimestral	7349	7100	7074	100		Dirección de Desarrollo Económico

Indicadores 4° trimestre 2022

Ejercicio	Período	Eje del PMD	Nombre del Programa derivado del Plan Municipal de Desarrollo	Objetivo PMD	Objetivo de Programa	Nivel del indicador	Nombre del indicador	Unidad de medida	Frecuencia de medición	Línea base	Metas programadas	Avance de metas	% de avance		Área responsable de la información
2022	4to. trimestre	Eje 2. Pachuca próspera y con dinamismo económico	Renovación de Licencias de Funcionamiento de Establecimientos Mercantiles	3.2.B.	Impulsar el desarrollo de emprendedores y microempresarios del sector económico de Pachuca, a través de políticas públicas integrales en la materia para fomentar el autoempleo y la dinámica económica.	Componente	Porcentaje de renovaciones de licencias de funcionamiento otorgadas	Renovaciones	Trimestral	7149	6800	6209	91		Dirección de Desarrollo Económico
2022	4to. trimestre	Eje 2. Pachuca próspera y con dinamismo económico	Consume Pachuca	3.1.A.	Desarrollar las capacidades de personas y empresas para ampliar su capacidad competitiva.	Componente	Porcentaje de acciones para el impulso del consumo local ejecutadas	Acciones para el impulso del consumo local	Trimestral	663	720	122	17		Dirección de Desarrollo Económico
2022	4to. trimestre	Eje 2. Pachuca próspera y con dinamismo económico	Consume Pachuca	3.1.A.	Desarrollar las capacidades de personas y empresas para ampliar su capacidad competitiva.	Componente	Porcentaje de herramientas para la transformación digital e innovación generadas	Herramientas para la transformación digital e innovación	Trimestral	800	360	717	199		Dirección de Desarrollo Económico
2022	4to. trimestre	Eje 2. Pachuca próspera y con dinamismo económico	Consume Pachuca	3.1.A.	Desarrollar las capacidades de personas y empresas para ampliar su capacidad competitiva.	Componente	Porcentaje de actividades para el fomento de la cultura empresarial realizadas	Actividades para el fomento de la cultura empresarial	Trimestral	154	180	137	76		Dirección de Desarrollo Económico
2022	4to. trimestre	Eje 2. Pachuca próspera y con dinamismo económico	Bolsa de empleo Pachuca	3.2.A.	Fomentar la derrama económica de la ciudad por medio de programas que incentiven la competitividad empresarial e impulsen el uso de las tecnologías de la información.	Componente	Porcentaje de atenciones a empresas orientadas otorgadas	Atenciones a empresas otorgadas	Trimestral	330	330	460	139		Dirección de Desarrollo Económico
2022	4to. trimestre	Eje 2. Pachuca próspera y con dinamismo económico	Bolsa de empleo Pachuca	3.2.A.	Fomentar la derrama económica de la ciudad por medio de programas que incentiven la competitividad empresarial e impulsen el uso de las tecnologías de la información.	Componente	Porcentaje de asesorías a buscadores de empleo realizadas	Asesorías a buscadores de empleo realizadas	Trimestral	3200	3200	3096	97		Dirección de Desarrollo Económico
2022	4to. trimestre	Eje 2. Pachuca próspera y con dinamismo económico	Bolsa de empleo Pachuca	3.2.A.	Fomentar la derrama económica de la ciudad por medio de programas que incentiven la competitividad empresarial e impulsen el uso de las tecnologías de la información.	Componente	Porcentaje de eventos de empleo efectuados	Eventos de empleo efectuados	Trimestral	27	5	30	600		Dirección de Desarrollo Económico
2022	4to. trimestre	Eje 2. Pachuca próspera y con dinamismo económico	Certificación de Competencias Laborales	3.1.A.	Desarrollar las capacidades de personas y empresas para ampliar su capacidad competitiva.	Componente	Porcentaje de personas con competencias laborales capacitadas	Personas capacitadas	Trimestral	40	120	89	74		Dirección de Desarrollo Económico
2022	4to. trimestre	Eje 2. Pachuca próspera y con dinamismo económico	Certificación de Competencias Laborales	3.1.A.	Desarrollar las capacidades de personas y empresas para ampliar su capacidad competitiva.	Componente	Porcentaje de evaluaciones de competencias laborales realizadas	Evaluaciones realizadas	Trimestral	50	120	0	0		Dirección de Desarrollo Económico
2022	4to. trimestre	Eje 2. Pachuca próspera y con dinamismo económico	Certificación de Competencias Laborales	3.1.A.	Desarrollar las capacidades de personas y empresas para ampliar su capacidad competitiva.	Componente	Porcentaje de certificados generados	Certificados Generados	Trimestral	120	120	108	90		Dirección de Desarrollo Económico
2022	4to. trimestre	Eje 2. Pachuca próspera y con dinamismo económico	Certificación de Competencias Laborales	3.1.A.	Desarrollar las capacidades de personas y empresas para ampliar su capacidad competitiva.	Componente	Porcentaje de acciones de fortalecimiento realizadas	Acciones de fortalecimiento realizadas	Trimestral	5	5	3	60		Dirección de Desarrollo Económico
2022	4to. trimestre	Eje 2. Pachuca próspera y con dinamismo económico	Certificación de Competencias Laborales	3.1.A.	Desarrollar las capacidades de personas y empresas para ampliar su capacidad competitiva.	Componente	Porcentaje de actividades para el desarrollo realizadas	Actividades de desarrollo realizadas	Trimestral	7,00	7	5	71		Dirección de Desarrollo Económico
2022	4to. trimestre	Eje 2. Pachuca próspera y con dinamismo económico	Promoción y difusión y operación turística.	3.3.A.	Orientar la actividad turística acorde a las dimensiones sociales, culturales, históricas y económicas de Pachuca mediante el reforzamiento del esquema de servicios prestados en la actualidad para convertir a nuestra ciudad en un punto de paso obligado hacia otros destinos aledaños.	Componente	Porcentaje de ingresos por recorridos turísticos y venta de artesanías obtenidos	Ingresos obtenidos	Trimestral	150000	104000	343269.97	330		Dirección de Desarrollo Económico
2022	4to. trimestre	Eje 2. Pachuca próspera y con dinamismo económico	Promoción y difusión y operación turística.	3.3.A.	Orientar la actividad turística acorde a las dimensiones sociales, culturales, históricas y económicas de Pachuca mediante el reforzamiento del esquema de servicios prestados en la actualidad para convertir a nuestra ciudad en un punto de paso obligado hacia otros destinos aledaños.	Componente	Porcentaje de alcances de promociones y difusiones turísticas efectuadas	Alcances de promociones y difusiones turísticas efectuadas	Trimestral	400000	900000	564625	63		Dirección de Desarrollo Económico
2022	4to. trimestre	Eje 2. Pachuca próspera y con dinamismo económico	Promoción y difusión y operación turística.	3.3.A.	Orientar la actividad turística acorde a las dimensiones sociales, culturales, históricas y económicas de Pachuca mediante el reforzamiento del esquema de servicios prestados en la actualidad para convertir a nuestra ciudad en un punto de paso obligado hacia otros destinos aledaños.	Componente	Porcentaje de programas de promoción turística realizados	programas de promoción turística realizados	Trimestral	2802	6	13207	220,117		Dirección de Desarrollo Económico
2022	4to. trimestre	Eje 2. Pachuca próspera y con dinamismo económico	Operativos Turísticos en Temporadas Vacacionales	2.3.A.	Implementar políticas y acciones directas que impulsen el desarrollo turístico sostenible en el municipio	Componente	Porcentaje de personas atendidas en los módulos de orientación turística durante temporadas vacacionales	Personas atendidas	Trimestral	0	7500	1673	22		Dirección de Desarrollo Económico
2022	4to. trimestre	Eje 2. Pachuca próspera y con dinamismo económico	Operativos Turísticos en Temporadas Vacacionales	2.3.A.	Implementar políticas y acciones directas que impulsen el desarrollo turístico sostenible en el municipio	Componente	Porcentaje de prestadores de servicios turísticos y personal de primer contacto capacitados	Personas capacitadas	Trimestral	0	50	0	0		Dirección de Desarrollo Económico

Indicadores 4° trimestre 2022

Ejercicio	Período	Eje del PMD	Nombre del Programa derivado del Plan Municipal de Desarrollo	Objetivo PMD	Objetivo de Programa	Nivel del indicador	Nombre del indicador	Unidad de medida	Frecuencia de medición	Línea base	Metas programadas	Avance de metas	% de avance		Área responsable de la información
2022	4to. trimestre	Eje 2. Pachuca próspera y con dinamismo económico	Operativos Turísticos en Temporadas Vacacionales	2.3.A.	Implementar políticas y acciones directas que impulsen el desarrollo turístico sostenible en el municipio	Componente	Porcentaje de prestadores de servicios turísticos certificados	Personas certificadas	Trimestral	0	10	0	0		Dirección de Desarrollo Económico
2022	4to. trimestre	Eje 2. Pachuca próspera y con dinamismo económico	Participación en ferias	3.3.A.	Orientar la actividad turística acorde a las dimensiones sociales, culturales, históricas y económicas de Pachuca mediante el reforzamiento del esquema de servicios prestados en la actualidad para convertir a nuestra ciudad en un punto de paso obligado hacia otros destinos aledaños.	Componente	Porcentaje de espectáculos, servicios y actividades turísticas realizadas	espectáculos, servicios y actividades turísticas realizadas	Anual	25	25	34	136		Dirección de Desarrollo Económico
2022	4to. trimestre	Eje 2. Pachuca próspera y con dinamismo económico	Participación en ferias	3.3.A.	Orientar la actividad turística acorde a las dimensiones sociales, culturales, históricas y económicas de Pachuca mediante el reforzamiento del esquema de servicios prestados en la actualidad para convertir a nuestra ciudad en un punto de paso obligado hacia otros destinos aledaños.	Componente	Porcentaje de artesanos instalados en pabellón	Artesanos instalados	Anual	70	70	82	117		Dirección de Desarrollo Económico
2022	4to. trimestre	Eje 2. Pachuca próspera y con dinamismo económico	Participación en ferias	3.3.A.	Orientar la actividad turística acorde a las dimensiones sociales, culturales, históricas y económicas de Pachuca mediante el reforzamiento del esquema de servicios prestados en la actualidad para convertir a nuestra ciudad en un punto de paso obligado hacia otros destinos aledaños.	Componente	Porcentaje de visitantes atendidos en stand	Visitantes atendidos	Anual	3500	3500	3500	100		Dirección de Desarrollo Económico
2022	4to. trimestre	Eje 2. Pachuca próspera y con dinamismo económico	Participación en ferias	3.3.A.	Orientar la actividad turística acorde a las dimensiones sociales, culturales, históricas y económicas de Pachuca mediante el reforzamiento del esquema de servicios prestados en la actualidad para convertir a nuestra ciudad en un punto de paso obligado hacia otros destinos aledaños.	Componente	Porcentaje de stands instalados en ferias nacionales	Stands instalados	Semestral	3	3	0	0		Dirección de Desarrollo Económico
2022	4to. trimestre	Eje 2. Pachuca próspera y con dinamismo económico	Participación en ferias	3.3.A.	Orientar la actividad turística acorde a las dimensiones sociales, culturales, históricas y económicas de Pachuca mediante el reforzamiento del esquema de servicios prestados en la actualidad para convertir a nuestra ciudad en un punto de paso obligado hacia otros destinos aledaños.	Componente	Porcentaje de stands instalados en ferias internacionales	Stands instalados	Anual	1	1	0	0		Dirección de Desarrollo Económico
2022	4to. trimestre	Eje 2. Pachuca próspera y con dinamismo económico	Museo virtual Pachuca	3.3.A.	Orientar la actividad turística acorde a las dimensiones sociales, culturales, históricas y económicas de Pachuca mediante el reforzamiento del esquema de servicios prestados en la actualidad para convertir a nuestra ciudad en un punto de paso obligado hacia otros destinos aledaños.	Componente	Porcentaje de contenidos relacionados con el patrimonio artístico y cultural realizados	Contenidos realizados	Trimestral	124	124	379	306		Dirección de Desarrollo Económico
2022	4to. trimestre	Eje 2. Pachuca próspera y con dinamismo económico	Museo virtual Pachuca	3.3.A.	Orientar la actividad turística acorde a las dimensiones sociales, culturales, históricas y económicas de Pachuca mediante el reforzamiento del esquema de servicios prestados en la actualidad para convertir a nuestra ciudad en un punto de paso obligado hacia otros destinos aledaños.	Componente	Porcentaje de actividades lúdicas realizadas	Actividades lúdicas realizadas	Trimestral	423	13	484	3.723		Dirección de Desarrollo Económico
2022	4to. trimestre	Eje 2. Pachuca próspera y con dinamismo económico	Museo virtual Pachuca	3.3.A.	Orientar la actividad turística acorde a las dimensiones sociales, culturales, históricas y económicas de Pachuca mediante el reforzamiento del esquema de servicios prestados en la actualidad para convertir a nuestra ciudad en un punto de paso obligado hacia otros destinos aledaños.	Componente	Porcentaje de exposiciones y actividades culturales realizadas	Exposiciones y actividades culturales realizadas	Trimestral	3	3	7	233		Dirección de Desarrollo Económico
2022	4to. trimestre	Eje 2. Pachuca próspera y con dinamismo económico	Museo virtual Pachuca	3.3.A.	Orientar la actividad turística acorde a las dimensiones sociales, culturales, históricas y económicas de Pachuca mediante el reforzamiento del esquema de servicios prestados en la actualidad para convertir a nuestra ciudad en un punto de paso obligado hacia otros destinos aledaños.	Componente	Porcentaje de nuevos visitantes en redes sociales y sitio web.	Nuevos visitantes	Trimestral	230600	230600	541052	235		Dirección de Desarrollo Económico
2022	4to. trimestre	Eje 2. Pachuca próspera y con dinamismo económico	Mejora regulatoria	2.1.B	Fomentar las inversiones internas y externas a través de políticas de simplificación administrativa, incentivos fiscales y apoyos directos que atraigan un desarrollo económico permanente	Componente	Porcentaje de diagnósticos de trámites y servicios realizados	diagnósticos de trámites y servicios realizados	Trimestral	100	100	100	100		Dirección de Desarrollo Económico
2022	4to. trimestre	Eje 2. Pachuca próspera y con dinamismo económico	Mejora regulatoria	2.1.B	Fomentar las inversiones internas y externas a través de políticas de simplificación administrativa, incentivos fiscales y apoyos directos que atraigan un desarrollo económico permanente	Componente	Porcentaje de propuestas de reforma a trámites y servicios presentadas	propuestas de reforma a trámites y servicios presentadas	Trimestral	100	100	0	0		Dirección de Desarrollo Económico
2022	4to. trimestre	Eje 2. Pachuca próspera y con dinamismo económico	Mejora regulatoria	2.1.B	Fomentar las inversiones internas y externas a través de políticas de simplificación administrativa, incentivos fiscales y apoyos directos que atraigan un desarrollo económico permanente	Componente	Porcentaje de trámites y servicios digitalizados	Trámites y servicios digitalizados	Trimestral	24	50	0	0		Dirección de Desarrollo Económico
2022	4to. trimestre	Eje 2. Pachuca próspera y con dinamismo económico	Mejora regulatoria	2.1.B	Fomentar las inversiones internas y externas a través de políticas de simplificación administrativa, incentivos fiscales y apoyos directos que atraigan un desarrollo económico permanente	Componente	Porcentaje de Seguidores a trámites y servicios realizados	Seguidores a trámites y servicios realizados	Trimestral	24	47	0	0		Dirección de Desarrollo Económico
2022	4to. trimestre	Eje 2. Pachuca próspera y con dinamismo económico	Apertura de Licencias de Funcionamiento de Establecimientos Mercantiles	2.1.B	Fomentar las inversiones internas y externas a través de políticas de simplificación administrativa, incentivos fiscales y apoyos directos que atraigan un desarrollo económico permanente	Componente	Porcentaje de asesorías para la Apertura de Licencias de Funcionamiento otorgadas	Asesorías otorgadas	Trimestral	1881	300	1176	392		Dirección de Desarrollo Económico
2022	4to. trimestre	Eje 2. Pachuca próspera y con dinamismo económico	Apertura de Licencias de Funcionamiento de Establecimientos Mercantiles	2.1.B	Fomentar las inversiones internas y externas a través de políticas de simplificación administrativa, incentivos fiscales y apoyos directos que atraigan un desarrollo económico permanente	Componente	Porcentaje de solicitudes de Apertura de Licencias de Funcionamiento atendidas	Solicitudes atendidas	Trimestral	630	80	433	641		Dirección de Desarrollo Económico
2022	4to. trimestre	Eje 2. Pachuca próspera y con dinamismo económico	Apertura de Licencias de Funcionamiento de Establecimientos Mercantiles	2.1.B	Fomentar las inversiones internas y externas a través de políticas de simplificación administrativa, incentivos fiscales y apoyos directos que atraigan un desarrollo económico permanente	Componente	Porcentaje de Licencias de Funcionamiento de aperturas emitidas	Licencias emitidas	Trimestral	317	70	660	966		Dirección de Desarrollo Económico


Indicadores 4° trimestre 2022

Ejercicio	Período	Eje del PMD	Nombre del Programa derivado del Plan Municipal de Desarrollo	Objetivo PMD	Objetivo de Programa	Nivel del indicador	Nombre del indicador	Unidad de medida	Frecuencia de medición	Línea base	Metas programadas	Avance de metas	% de avance		Área responsable de la información
2022	4to. trimestre	Eje 1. Pachuca honesta, cercana y moderna	Coordinación de la Secretaría de Administración.	5.5.A.	Brindar servicios municipales que tiendan a elevar la calidad de vida de los ciudadanos mediante la planeación, organización y seguimiento a la prestación eficiente oportuna y con responsabilidad de los servicios públicos que presta el gobierno municipal.	Componente	Porcentaje de turnos atendidos	Turnos atendidos	Trimestral	1966	1966	6464	329		Secretaría de Administración
2022	4to. trimestre	Eje 1. Pachuca honesta, cercana y moderna	Servicios Generales	5.5.A.	Brindar servicios municipales que tiendan a elevar la calidad de vida de los ciudadanos mediante la planeación, organización y seguimiento a la prestación eficiente oportuna y con responsabilidad de los servicios públicos que presta el gobierno municipal.	Componente	Porcentaje de órdenes de servicios de mantenimiento oportunamente atendidos.	Órdenes de servicio	Trimestral	4200	4200	11995	286		Dirección de Servicios Generales
2022	4to. trimestre	Eje 1. Pachuca honesta, cercana y moderna	Control y Gestión de Servicios	5.5.A.	Brindar servicios municipales que tiendan a elevar la calidad de vida de los ciudadanos mediante la planeación, organización y seguimiento a la prestación eficiente oportuna y con responsabilidad de los servicios públicos que presta el gobierno municipal.	Componente	Porcentaje de órdenes de suministros atendidas.	Órdenes de Suministro	Trimestral	9131	9131	33109	363		Dirección de Servicios Generales
2022	4to. trimestre	Eje 1. Pachuca honesta, cercana y moderna	Control y Gestión de Servicios	5.5.A.	Brindar servicios municipales que tiendan a elevar la calidad de vida de los ciudadanos mediante la planeación, organización y seguimiento a la prestación eficiente oportuna y con responsabilidad de los servicios públicos que presta el gobierno municipal.	Componente	Porcentaje de servicios pagados.	Servicios pagados	Trimestral	6812	6812	6568	96		Dirección de Servicios Generales
2022	4to. trimestre	Eje 1. Pachuca honesta, cercana y moderna	Control y Gestión de Servicios	5.5.A.	Brindar servicios municipales que tiendan a elevar la calidad de vida de los ciudadanos mediante la planeación, organización y seguimiento a la prestación eficiente oportuna y con responsabilidad de los servicios públicos que presta el gobierno municipal.	Componente	Porcentaje de arrendamientos pagados.	Arrendamientos pagados	Trimestral	141	141	132	94		Dirección de Servicios Generales
2022	4to. trimestre	Eje 1. Pachuca honesta, cercana y moderna	Activo Fijo	5.5.A.	Brindar servicios municipales que tiendan a elevar la calidad de vida de los ciudadanos mediante la planeación, organización y seguimiento a la prestación eficiente oportuna y con responsabilidad de los servicios públicos que presta el gobierno municipal.	Componente	Porcentaje de actualizaciones de activos realizadas.	Actualización de activos	Trimestral	5700	5700	6475	114		Dirección de Servicios Generales
2022	4to. trimestre	Eje 1. Pachuca honesta, cercana y moderna	Control Vehicular	5.5.A.	Brindar servicios municipales que tiendan a elevar la calidad de vida de los ciudadanos mediante la planeación, organización y seguimiento a la prestación eficiente oportuna y con responsabilidad de los servicios públicos que presta el gobierno municipal.	Componente	Porcentajes de órdenes de mantenimiento y servicio realizadas.	Órdenes de mantenimiento y servicio realizadas	Trimestral	1300	1300	1395	107		Dirección de Servicios Generales
2022	4to. trimestre	Eje 1. Pachuca honesta, cercana y moderna	Mantenimiento de las TIC's.	5.1.A	Contribuir a modificar la lógica gubernamental en el ámbito municipal a través de una estrategia integral de gobierno abierto que contemple el acceso a datos abiertos, participación de la ciudadanía en la acción pública e innovación gubernamental.	Componente	Porcentaje de mantenimiento preventivo realizado.	Mantenimiento preventivo	Trimestral	842	842	570	68		Dirección de Informática
2022	4to. trimestre	Eje 1. Pachuca honesta, cercana y moderna	Mantenimiento de las TIC's.	5.1.A	Contribuir a modificar la lógica gubernamental en el ámbito municipal a través de una estrategia integral de gobierno abierto que contemple el acceso a datos abiertos, participación de la ciudadanía en la acción pública e innovación gubernamental.	Componente	Porcentaje de mantenimiento correctivo realizado.	Mantenimiento correctivo	Trimestral	1	1	1	100		Dirección de Informática
2022	4to. trimestre	Eje 1. Pachuca honesta, cercana y moderna	Contratación de bienes, servicios, arrendamientos y obra pública	5.1.A	Contribuir a modificar la lógica gubernamental en el ámbito municipal a través de una estrategia integral de gobierno abierto que contemple el acceso a datos abiertos, participación de la ciudadanía en la acción pública e innovación gubernamental.	Componente	Porcentaje de solicitudes de contratación recibidas	Solicitudes de contratación recibidas	Trimestral	280	280	165	59		Dirección de Compras y Suministros
2022	4to. trimestre	Eje 1. Pachuca honesta, cercana y moderna	Contratación de bienes, servicios, arrendamientos y obra pública	1.1.B	Combatir frontalmente los actos de corrupción y soborno mediante la implementación de mecanismos de control que permitan eficientar y transparentar los procesos donde se apliquen recursos públicos o se vean beneficiados intereses personales o de grupo.	Componente	Porcentaje de procedimientos de contratación realizados	Procedimientos de contratación realizados	Trimestral	280	280	165	59		Dirección de Compras y Suministros
2022	4to. trimestre	Eje 1. Pachuca honesta, cercana y moderna	Contratación de bienes, servicios, arrendamientos y obra pública	1.1.B	Combatir frontalmente los actos de corrupción y soborno mediante la implementación de mecanismos de control que permitan eficientar y transparentar los procesos donde se apliquen recursos públicos o se vean beneficiados intereses personales o de grupo.	Componente	Porcentaje de notas de remisión validadas	Notas de remisión validadas	Trimestral	257	257	112	44		Dirección de Compras y Suministros
2022	4to. trimestre	Eje 1. Pachuca honesta, cercana y moderna	Recursos Humanos	5.3.C.	Crear un esquema integral relativo al manejo de los recursos públicos que contemple la participación de la ciudadanía, así como su consulta y evaluación para fortalecer la hacienda pública municipal, así como contribuir a una verdadera cultura de gobierno abierto.	Componente	Porcentaje de servidores públicos capacitados	Servidores públicos capacitados	Trimestral	900	900	138	15		Dirección de Recursos Humanos
2022	4to. trimestre	Eje 1. Pachuca honesta, cercana y moderna	Recursos Humanos	5.3.C.	Crear un esquema integral relativo al manejo de los recursos públicos que contemple la participación de la ciudadanía, así como su consulta y evaluación para fortalecer la hacienda pública municipal, así como contribuir a una verdadera cultura de gobierno abierto.	Componente	Porcentaje de exámenes aprobados	Exámenes aprobados	Trimestral	190	190	143	75		Dirección de Recursos Humanos
2022	4to. trimestre	Eje 1. Pachuca honesta, cercana y moderna	Recursos Humanos	5.3.C.	Crear un esquema integral relativo al manejo de los recursos públicos que contemple la participación de la ciudadanía, así como su consulta y evaluación para fortalecer la hacienda pública municipal, así como contribuir a una verdadera cultura de gobierno abierto.	Componente	Porcentaje de plazas presupuestales pagadas	Plazas presupuestales pagadas	Trimestral	36600	36600	35463	97		Dirección de Recursos Humanos
2022	4to. trimestre	Eje 2. Pachuca próspera y con dinamismo económico	Sindicato	5.3.C.	Crear un esquema integral relativo al manejo de los recursos públicos que contemple la participación de la ciudadanía, así como su consulta y evaluación para fortalecer la hacienda pública municipal, así como contribuir a una verdadera cultura de gobierno abierto.	Componente	Porcentaje de atención a beneficiarios en consulta externa otorgada	Apoyos otorgados	Trimestral	12150	12150	13305	110		Sindicato
2022	4to. trimestre	Eje 2. Pachuca próspera y con dinamismo económico	Sindicato	2.2.A	Impulsar políticas que promuevan ambientes laborales estables, seguros y bien remunerados en busca de fortalecer el empleo pleno y productivo dentro del municipio.	Componente	Porcentaje de apoyos económicos y en especie entregados	Apoyos entregados	Trimestral	79	79	38	48		Sindicato

Indicadores 4° trimestre 2022

Ejercicio	Período	Eje del PMD	Nombre del Programa derivado del Plan Municipal de Desarrollo	Objetivo PMD	Objetivo de Programa	Nivel del indicador	Nombre del indicador	Unidad de medida	Frecuencia de medición	Línea base	Metas programadas	Avance de metas	% de avance		Área responsable de la información
2022	4to. trimestre	Eje 2. Pachuca próspera y con dinamismo económico	Jubilados	5.3.C.	Crear un esquema integral relativo al manejo de los recursos públicos que contemple la participación de la ciudadanía, así como su consulta y evaluación para fortalecer la hacienda pública municipal, así como contribuir a una verdadera cultura de gobierno abierto.	Componente	Porcentaje de prestaciones otorgadas.	Prestaciones otorgadas	Trimestral	60	60	58	97		Jubilados y Pensionados
2022	4to. trimestre	Eje 1. Pachuca honesta, cercana y moderna	Coordinación de la Secretaría de Contraloría y Transparencia.	5.3.A.	Contribuir al cumplimiento de normas regulatorias y de mejora para asegurar el cumplimiento de la administración, mediante la aplicación y seguimiento de auditorías y/o revisiones a las diferentes unidades administrativas.	Componente	Porcentaje de reuniones efectuadas.	Reuniones efectuadas	Trimestral	36	36	36	100		Secretaría de Contraloría y Transparencia
2022	4to. trimestre	Eje 1. Pachuca honesta, cercana y moderna	Revisión y Mejoramiento del Sistema del Control Interno de la Administración Pública Municipal de Pachuca de Soto, Estado de Hidalgo	5.3.A.	Contribuir al cumplimiento de normas regulatorias y de mejora para asegurar el cumplimiento de la administración, mediante la aplicación y seguimiento de auditorías y/o revisiones a las diferentes unidades administrativas.	Componente	Porcentaje de capacitaciones y asesorías realizadas	Capacitaciones y asesorías realizadas	Trimestral	63	63	141	224		Dirección de Control
2022	4to. trimestre	Eje 1. Pachuca honesta, cercana y moderna	Revisión y Mejoramiento del Sistema del Control Interno de la Administración Pública Municipal de Pachuca de Soto, Estado de Hidalgo	5.3.A.	Contribuir al cumplimiento de normas regulatorias y de mejora para asegurar el cumplimiento de la administración, mediante la aplicación y seguimiento de auditorías y/o revisiones a las diferentes unidades administrativas.	Componente	Porcentaje de revisiones, inspecciones y/o visitas realizadas	Revisiones, inspecciones y/o visitas realizadas	Trimestral	12	12	45	376		Dirección de Control
2022	4to. trimestre	Eje 1. Pachuca honesta, cercana y moderna	Revisión y Mejoramiento del Sistema del Control Interno de la Administración Pública Municipal de Pachuca de Soto, Estado de Hidalgo	1.1.A	Fortalecer la normatividad regulatoria que conduzca con rectitud los procesos administrativos, el desempeño de los servidores públicos municipales y la atención oportuna de quejas y denuncias que permitan transparentar el desempeño de la Administración Pública Municipal.	Componente	Porcentaje de avance en la supervisión sobre la implementación del Marco Integrado y el Manual administrativo de control interno realizado.	Avance en la supervisión	Trimestral	21	21	24	114		Dirección de Control
2022	4to. trimestre	Eje 1. Pachuca honesta, cercana y moderna	Auditoría Financiera e Inspección y Vigilancia de Obra Pública.	5.3.A.	Contribuir al cumplimiento de normas regulatorias y de mejora para asegurar el cumplimiento de la administración, mediante la aplicación y seguimiento de auditorías y/o revisiones a las diferentes unidades administrativas.	Componente	Porcentaje de avance de auditorías y revisiones y seguimientos realizados.	Auditorías y revisiones y seguimientos realizados	Trimestral	103	103	106	103		Dirección de Auditoría
2022	4to. trimestre	Eje 1. Pachuca honesta, cercana y moderna	Auditoría Financiera e Inspección y Vigilancia de Obra Pública.	5.3.A.	Contribuir al cumplimiento de normas regulatorias y de mejora para asegurar el cumplimiento de la administración, mediante la aplicación y seguimiento de auditorías y/o revisiones a las diferentes unidades administrativas.	Componente	Porcentaje de entregas recepción intermedia, áreas inspeccionadas y vigiladas	Entregas recepción intermedias	Trimestral	215	215	230	107		Dirección de Auditoría
2022	4to. trimestre	Eje 1. Pachuca honesta, cercana y moderna	Atención de Denuncias por Presuntas Fallas Administrativas	1.1.A	Fortalecer la normatividad regulatoria que conduzca con rectitud los procesos administrativos, el desempeño de los servidores públicos municipales y la atención oportuna de quejas y denuncias que permitan transparentar el desempeño de la Administración Pública Municipal.	Componente	Porcentaje de atenciones a denuncias realizadas	Atención a denuncias realizadas	Trimestral	124	124	54	44		Dirección de Auditoría
2022	4to. trimestre	Eje 1. Pachuca honesta, cercana y moderna	Situación Patrimonial de los Servidores Públicos.	5.3.B.	Contribuir a la certidumbre de los ciudadanos y autoridades externas mediante la atención oportuna de quejas o denuncias, mediante esquemas de transparencia proactiva y reactiva.	Componente	Porcentaje de servidores públicos cumplidos.	Servidores públicos cumplidos	Trimestral	3422	3422	2462	72		Dirección de Denuncias y Situación Patrimonial
2022	4to. trimestre	Eje 1. Pachuca honesta, cercana y moderna	Conservación y Ampliación del Alcance del Sistema de Gestión de la Calidad ISO 9001 de la Presidencia Municipal de Pachuca de Soto, Hidalgo.	5.1.B.	Contribuir a la estandarización de procesos bajo la Norma ISO 9001 mediante el mantenimiento ininterrumpido de Sistema de Gestión de la Calidad.	Componente	Porcentaje de auditorías internas y externas del Sistema de Gestión de Calidad realizadas	Auditorías internas y externas del Sistema de Gestión de Calidad realizadas	Trimestral	3	3	2	67		Dirección de Gestión de Calidad
2022	4to. trimestre	Eje 1. Pachuca honesta, cercana y moderna	Conservación y Ampliación del Alcance del Sistema de Gestión de la Calidad ISO 9001 de la Presidencia Municipal de Pachuca de Soto, Hidalgo.	1.2.C.	Mantener y fortalecer los procedimientos bajo la norma ISO 9001 mediante el mantenimiento y actualización continua del Sistema de Gestión de Calidad.	Componente	Porcentaje de revisiones por la Dirección del Sistema de Gestión de la Calidad realizadas	Revisiones realizadas	Semestral	2	2	1	50		Dirección de Gestión de Calidad
2022	4to. trimestre	Eje 1. Pachuca honesta, cercana y moderna	Transparencia y Acceso a la Información Pública Gubernamental y Protección de Datos Personales.	5.3.A.	Contribuir al cumplimiento de normas regulatorias y de mejora para asegurar el cumplimiento de la administración, mediante la aplicación y seguimiento de auditorías y/o revisiones a las diferentes unidades administrativas.	Componente	Porcentaje de actualizaciones a las 57 fracciones de información pública realizada	Información actualizada	Trimestral	228	228	228	100		Dirección de Transparencia e Información Pública Gubernamental
2022	4to. trimestre	Eje 1. Pachuca honesta, cercana y moderna	Transparencia y Acceso a la Información Pública Gubernamental y Protección de Datos Personales.	5.3.A.	Contribuir al cumplimiento de normas regulatorias y de mejora para asegurar el cumplimiento de la administración, mediante la aplicación y seguimiento de auditorías y/o revisiones a las diferentes unidades administrativas.	Componente	Porcentaje de informes mensuales validados por el Órgano Garante (TAIH) respecto a la atención de solicitudes de acceso a la información pública realizadas.	Informes mensuales validados por el Órgano Garante	Trimestral	12	12	12	100		Dirección de Transparencia e Información Pública Gubernamental
2022	4to. trimestre	Eje 1. Pachuca honesta, cercana y moderna	Transparencia y Acceso a la Información Pública Gubernamental y Protección de Datos Personales.	1.2.F	Brindar cumplimiento oportuno a los articulados de la Ley General de Transparencia y Acceso a la Información Pública, mediante el fomento a la cultura de la transparencia en el ejercicio de la función pública, acceso a la información, participación ciudadana y la rendición de cuentas.	Componente	Porcentaje de informes mensuales validados por el Órgano Garante (TAIH) respecto de solicitudes que son de notoria inexistencia o incompetencia realizadas.	Informes mensuales validados por el Órgano Garante	Trimestral	250	250	250	100		Dirección de Transparencia e Información Pública Gubernamental
2022	4to. trimestre	Eje 1. Pachuca honesta, cercana y moderna	Substanciación y Resolución de Responsabilidades Administrativas de los Servidores Públicos.	5.3.B.	Contribuir a la certidumbre de los ciudadanos y autoridades externas mediante la atención oportuna de quejas o denuncias, mediante esquemas de transparencia proactiva y reactiva.	Componente	Porcentaje de procedimientos de presunta responsabilidad administrativa iniciados.	Procedimientos de presunta responsabilidad iniciados	Trimestral	10	10	2	20		Dirección de Responsabilidades.
2022	4to. trimestre	Eje 1. Pachuca honesta, cercana y moderna	Coordinación de la Secretaría de Servicios Públicos Municipales.	5.5.A.	Brindar servicios municipales que tiendan a elevar la calidad de vida de los ciudadanos mediante la planeación, organización y seguimiento a la prestación eficiente oportuna y con responsabilidad de los servicios públicos que presta el gobierno municipal.	Componente	Porcentaje de planeaciones, cronogramas y programas realizados	Planeaciones, cronogramas y programas realizados	Trimestral	48	48	54	113		Secretaría de Servicios Públicos Municipales.
2022	4to. trimestre	Eje 5. Pachuca con infraestructura y servicios de calidad	Mejoramiento de la imagen urbana en los espacios públicos, fuentes y monumentos de la Ciudad.	5.5.A.	Brindar servicios municipales que tiendan a elevar la calidad de vida de los ciudadanos mediante la planeación, organización y seguimiento a la prestación eficiente oportuna y con responsabilidad de los servicios públicos que presta el gobierno municipal.	Componente	Porcentaje de espacios públicos atendidos	Espacios Públicos Rehabilitados	Trimestral	12	12	49	408		Secretaría de Servicios Públicos Municipales.

Indicadores 4° trimestre 2022

Ejercicio	Período	Eje del PMD	Nombre del Programa derivado del Plan Municipal de Desarrollo	Objetivo PMD	Objetivo de Programa	Nivel del indicador	Nombre del indicador	Unidad de medida	Frecuencia de medición	Línea base	Metas programadas	Avance de metas	% de avance		Área responsable de la información
2022	4to. trimestre	Eje 5. Pachuca con infraestructura y servicios de calidad	Mejoramiento de la imagen urbana en los espacios públicos, fuentes y monumentos de la Ciudad.	5.5.A.	Brindar servicios municipales que tiendan a elevar la calidad de vida de los ciudadanos mediante la planeación, organización y seguimiento a la prestación eficiente oportuna y con responsabilidad de los servicios públicos que presta el gobierno municipal.	Componente	Porcentaje de diseño, construcción y montaje de exposiciones realizadas	Diseño, Construcción y Montaje de Exposiciones	Semestral	12	12	8	67		Secretaría de Servicios Públicos Municipales.
2022	4to. trimestre	Eje 5. Pachuca con infraestructura y servicios de calidad	Control y Mantenimiento de Mercados Públicos, Plazas y Festividades Públicas.	5.5.A.	Brindar servicios municipales que tiendan a elevar la calidad de vida de los ciudadanos mediante la planeación, organización y seguimiento a la prestación eficiente oportuna y con responsabilidad de los servicios públicos que presta el gobierno municipal.	Componente	Porcentaje de supervisiones diarias realizadas en espacios públicos realizadas	Supervisiones diarias realizadas	Trimestral	114	114	239	210		Dirección de Mercados, Comercio y Abasto.
2022	4to. trimestre	Eje 5. Pachuca con infraestructura y servicios de calidad	Control y Mantenimiento de Mercados Públicos, Plazas y Festividades Públicas.	5.5.A.	Brindar servicios municipales que tiendan a elevar la calidad de vida de los ciudadanos mediante la planeación, organización y seguimiento a la prestación eficiente oportuna y con responsabilidad de los servicios públicos que presta el gobierno municipal.	Componente	Porcentaje de supervisiones a festividades públicas realizadas	Supervisiones a festividades públicas	Trimestral	10	10	6	60		Dirección de Mercados, Comercio y Abasto.
2022	4to. trimestre	Eje 5. Pachuca con infraestructura y servicios de calidad	Control y Mantenimiento de Mercados Públicos, Plazas y Festividades Públicas.	5.5.A.	Brindar servicios municipales que tiendan a elevar la calidad de vida de los ciudadanos mediante la planeación, organización y seguimiento a la prestación eficiente oportuna y con responsabilidad de los servicios públicos que presta el gobierno municipal.	Componente	Porcentaje de verificaciones de funcionamiento en mercados realizadas	Verificaciones de Funcionamiento en Mercados	Trimestral	12	12	94	783		Dirección de Mercados, Comercio y Abasto.
2022	4to. trimestre	Eje 5. Pachuca con infraestructura y servicios de calidad	Mantenimiento del alumbrado público	5.5.A.	Brindar servicios municipales que tiendan a elevar la calidad de vida de los ciudadanos mediante la planeación, organización y seguimiento a la prestación eficiente oportuna y con responsabilidad de los servicios públicos que presta el gobierno municipal.	Componente	Porcentaje del número de luminarias que recibieron mantenimiento.	Luminarias que recibieron mantenimiento.	Trimestral	2640	2640	2949	112		Dirección de Alumbrado Público.
2022	4to. trimestre	Eje 5. Pachuca con infraestructura y servicios de calidad	Mantenimiento del alumbrado público	5.5.A.	Brindar servicios municipales que tiendan a elevar la calidad de vida de los ciudadanos mediante la planeación, organización y seguimiento a la prestación eficiente oportuna y con responsabilidad de los servicios públicos que presta el gobierno municipal.	Componente	Porcentaje del número de luminarias instaladas.	Luminarias instaladas	Trimestral	360	360	65	18		Dirección de Alumbrado Público.
2022	4to. trimestre	Eje 5. Pachuca con infraestructura y servicios de calidad	Aseo Público de Calles, Avenidas y Lugares Públicos	5.5.A.	Brindar servicios municipales que tiendan a elevar la calidad de vida de los ciudadanos mediante la planeación, organización y seguimiento a la prestación eficiente oportuna y con responsabilidad de los servicios públicos que presta el gobierno municipal.	Componente	Porcentaje de rutas de barrido manual atendidas.	Rutas de barrido manual	Trimestral	21600	21600	21601	100		Dirección de Sanidad Municipal.
2022	4to. trimestre	Eje 5. Pachuca con infraestructura y servicios de calidad	Aseo Público de Calles, Avenidas y Lugares Públicos	5.5.A.	Brindar servicios municipales económicos, eficientes y equitativos mediante la adecuada planeación, organización y seguimiento a la prestación oportuna y con responsabilidad, mostrando una evolución paulatina de la administración pública municipal hacia la mejora continua, con el objetivo de optimizar las condiciones en las que se entregan los servicios a los ciudadanos.	Componente	Porcentaje de operativos con cuadrillas de limpieza atendidos	operativos con cuadrillas de limpieza atendidos	Trimestral	600	600	615	103		Dirección de Sanidad Municipal.
2022	4to. trimestre	Eje 5. Pachuca con infraestructura y servicios de calidad	Aseo Público de Calles, Avenidas y Lugares Públicos	5.5.A.	Brindar servicios municipales que tiendan a elevar la calidad de vida de los ciudadanos mediante la planeación, organización y seguimiento a la prestación eficiente oportuna y con responsabilidad de los servicios públicos que presta el gobierno municipal.	Componente	Porcentaje de vaciado y aseo de papépetas manuales realizado	vaciado y aseo de papépetas manuales realizado	Trimestral	2112	2112	2112	100		Dirección de Sanidad Municipal.
2022	4to. trimestre	Eje 5. Pachuca con infraestructura y servicios de calidad	Recolección, Traslado y Disposición Final de RSU	5.5.A.	Brindar servicios municipales que tiendan a elevar la calidad de vida de los ciudadanos mediante la planeación, organización y seguimiento a la prestación eficiente oportuna y con responsabilidad de los servicios públicos que presta el gobierno municipal.	Componente	Porcentaje de rutas de recolección domiciliaria realizadas	Rutas de recolección domiciliaria realizadas	Trimestral	6720	6720	6543	97		Dirección de Sanidad Municipal.
2022	4to. trimestre	Eje 5. Pachuca con infraestructura y servicios de calidad	Recolección, Traslado y Disposición Final de RSU	5.5.A.	Brindar servicios municipales que tiendan a elevar la calidad de vida de los ciudadanos mediante la planeación, organización y seguimiento a la prestación eficiente oportuna y con responsabilidad de los servicios públicos que presta el gobierno municipal.	Componente	Porcentaje de rutas de recolección comercial realizadas.	Rutas de recolección comercial realizadas	Trimestral	960	960	1036	108		Dirección de Sanidad Municipal.
2022	4to. trimestre	Eje 5. Pachuca con infraestructura y servicios de calidad	Recolección, Traslado y Disposición Final de RSU	5.5.A.	Brindar servicios municipales que tiendan a elevar la calidad de vida de los ciudadanos mediante la planeación, organización y seguimiento a la prestación eficiente oportuna y con responsabilidad de los servicios públicos que presta el gobierno municipal.	Componente	Porcentaje de toneladas de residuos sólidos reponadas.	Toneladas de residuos sólidos reponadas	Trimestral	1920	1920	2605	136		Dirección de Sanidad Municipal.
2022	4to. trimestre	Eje 5. Pachuca con infraestructura y servicios de calidad	Mantenimiento y rehabilitación de áreas verdes, parques y jardines.	5.5.A.	Brindar servicios municipales que tiendan a elevar la calidad de vida de los ciudadanos mediante la planeación, organización y seguimiento a la prestación eficiente oportuna y con responsabilidad de los servicios públicos que presta el gobierno municipal.	Componente	Porcentaje de parques y jardines, áreas verdes, camellones y ramets visuales con mantenimiento realizado	Mantenimiento realizado	Trimestral	133	133	468	362		Dirección de Sanidad Municipal.
2022	4to. trimestre	Eje 5. Pachuca con infraestructura y servicios de calidad	Mantenimiento y rehabilitación de áreas verdes, parques y jardines.	5.5.A.	Brindar servicios municipales que tiendan a elevar la calidad de vida de los ciudadanos mediante la planeación, organización y seguimiento a la prestación eficiente oportuna y con responsabilidad de los servicios públicos que presta el gobierno municipal.	Componente	Porcentaje de reparaciones de juegos infantiles y mobiliario urbano realizado	Reparaciones de juegos infantiles y mobiliario urbano realizado	Trimestral	195	195	214	110		Dirección de Sanidad Municipal.
2022	4to. trimestre	Eje 5. Pachuca con infraestructura y servicios de calidad	Mantenimiento y rehabilitación de áreas verdes, parques y jardines.	5.5.A.	Brindar servicios municipales que tiendan a elevar la calidad de vida de los ciudadanos mediante la planeación, organización y seguimiento a la prestación eficiente oportuna y con responsabilidad de los servicios públicos que presta el gobierno municipal.	Componente	Porcentaje de poda y derribo de árboles efectuados	Poda y derribos de árboles efectuados	Trimestral	1650	1650	1720	104		Dirección de Sanidad Municipal.
2022	4to. trimestre	Eje 5. Pachuca con infraestructura y servicios de calidad	Mantenimiento y rehabilitación de áreas verdes, parques y jardines.	5.5.A.	Brindar servicios municipales que tiendan a elevar la calidad de vida de los ciudadanos mediante la planeación, organización y seguimiento a la prestación eficiente oportuna y con responsabilidad de los servicios públicos que presta el gobierno municipal.	Componente	Porcentaje de rehabilitaciones y mantenimientos de ciclovías realizados	Rehabilitaciones y mantenimientos de ciclovías realizados	Trimestral	88	88	89	101		Dirección de Sanidad Municipal.
2022	4to. trimestre	Eje 5. Pachuca con infraestructura y servicios de calidad	Mantenimiento y rehabilitación de áreas verdes, parques y jardines.	5.1.A	Fomentar políticas de preservación del medio ambiente y la biodiversidad, mediante estrictos controles de los nuevos asentamientos y a las actividades destructivas y contaminantes, así como desarrollar acciones efectivas para la preservación de nuestros ecosistemas y hábitats dentro del municipio.	Componente	Porcentaje de viveros construidos	Viveros construidos	Semestral	2	2	1	50		Dirección de Sanidad Municipal.



















Indicadores 4° trimestre 2022

Ejercicio	Período	Eje del PMD	Nombre del Programa derivado del Plan Municipal de Desarrollo	Objetivo PMD	Objetivo de Programa	Nivel del indicador	Nombre del indicador	Unidad de medida	Frecuencia de medición	Línea base	Metas programadas	Avance de metas	% de avance		Área responsable de la información
2022	4to. trimestre	Eje 5. Pachuca con infraestructura y servicios de calidad	Mantenimiento y rehabilitación de áreas verdes, parques y jardines.	5.1.A	Fomentar políticas de preservación del medio ambiente y la biodiversidad, mediante estrictos controles de los nuevos asentamientos y a las actividades destructivas y contaminantes, así como desarrollar acciones efectivas para la preservación de nuestros ecosistemas y habitats dentro del municipio.	Componente	Porcentaje de árboles y plantas sembrados	Árboles y plantas sembrados		405	405	8289	2.047		Dirección de Sanidad Municipal.
2022	4to. trimestre	Eje 5. Pachuca con infraestructura y servicios de calidad	Equipoamiento y Rehabilitación para la Óptima Operación del Panteón Municipal	5.5.A.	Brindar servicios municipales que tiendan a elevar la calidad de vida de los ciudadanos mediante la planeación, organización y seguimiento a la prestación eficiente oportuna y con responsabilidad de los servicios públicos que presta el gobierno municipal.	Componente	Porcentaje de servicios proporcionados.	Servicios proporcionados	Trimestral	1048	1400	1204	86		Dirección de Sanidad Municipal.
2022	4to. trimestre	Eje 5. Pachuca con infraestructura y servicios de calidad	Equipoamiento y Rehabilitación para la Óptima Operación del Panteón Municipal	5.5.A.	Brindar servicios municipales que tiendan a elevar la calidad de vida de los ciudadanos mediante la planeación, organización y seguimiento a la prestación eficiente oportuna y con responsabilidad de los servicios públicos que presta el gobierno municipal.	Componente	Porcentaje de servicios de mantenimiento general realizados	Servicios de mantenimiento	Trimestral	225	300	300	100		Dirección de Sanidad Municipal.
2022	4to. trimestre	Eje 5. Pachuca con infraestructura y servicios de calidad	Calidad, Atención y control de procesos y productos en el Rastro Municipal.	5.5.A.	Brindar servicios municipales que tiendan a elevar la calidad de vida de los ciudadanos mediante la planeación, organización y seguimiento a la prestación eficiente oportuna y con responsabilidad de los servicios públicos que presta el gobierno municipal.	Componente	Porcentaje de control y registro de verificaciones realizadas	Control y registro de verificaciones realizadas	Trimestral	75	72	0	0		Dirección de Sanidad Municipal.
2022	4to. trimestre	Eje 5. Pachuca con infraestructura y servicios de calidad	Calidad, Atención y control de procesos y productos en el Rastro Municipal.	5.5.A.	Brindar servicios municipales que tiendan a elevar la calidad de vida de los ciudadanos mediante la planeación, organización y seguimiento a la prestación eficiente oportuna y con responsabilidad de los servicios públicos que presta el gobierno municipal.	Componente	Porcentaje de cumplimiento a las disposiciones normativas ambientales y sanitarias	Cumplimiento a las disposiciones normativas ambientales y sanitarias	Trimestral	1	96	24	25		Dirección de Sanidad Municipal.
2022	4to. trimestre	Eje 1. Pachuca honesta, cercana y moderna	Coordinación de la Secretaría General.	5.1.A.	Contribuir a modificar la lógica gubernamental en el ámbito municipal a través de una estrategia integral de gobierno abierto que contemple el acceso a datos abiertos, participación de la ciudadanía en la acción pública e innovación gubernamental.	Componente	Porcentaje de gestiones realizadas	gestiones realizadas	Trimestral	6675	6675	7130	107		Secretaría General.
2022	4to. trimestre	Eje 1. Pachuca honesta, cercana y moderna	Coordinación de la Secretaría General.	5.1.A.	Contribuir a modificar la lógica gubernamental en el ámbito municipal a través de una estrategia integral de gobierno abierto que contemple el acceso a datos abiertos, participación de la ciudadanía en la acción pública e innovación gubernamental.	Componente	Porcentaje de audiencias atendidas	Audiencias atendidas	Trimestral	352	566	518	92		Secretaría General.
2022	4to. trimestre	Eje 1. Pachuca honesta, cercana y moderna	Atención en materia de asesoría legal.	5.1.A.	Contribuir a modificar la lógica gubernamental en el ámbito municipal a través de una estrategia integral de gobierno abierto que contemple el acceso a datos abiertos, participación de la ciudadanía en la acción pública e innovación gubernamental.	Componente	Porcentaje de acciones realizadas por la DGJ.	Acciones realizadas por la DGJ	Trimestral	12309	6532	17460	268		Dirección General Jurídica.
2022	4to. trimestre	Eje 1. Pachuca honesta, cercana y moderna	Atención en materia de asesoría legal.	5.1.A.	Contribuir a modificar la lógica gubernamental en el ámbito municipal a través de una estrategia integral de gobierno abierto que contemple el acceso a datos abiertos, participación de la ciudadanía en la acción pública e innovación gubernamental.	Componente	Porcentaje de Servicios de la Oficina Conciliadora brindados.	Servicios de la oficina conciliadora	Trimestral	4037	2565	5970	233		Dirección General Jurídica.
2022	4to. trimestre	Eje 1. Pachuca honesta, cercana y moderna	Atención de asuntos de lo contencioso.	5.1.A.	Contribuir a modificar la lógica gubernamental en el ámbito municipal a través de una estrategia integral de gobierno abierto que contemple el acceso a datos abiertos, participación de la ciudadanía en la acción pública e innovación gubernamental.	Componente	Porcentaje de seguimiento oportuno a los juicios realizados	Seguimiento oportuno a los juicios	Trimestral	2434	1369	4587	335		Dirección de lo Contencioso.
2022	4to. trimestre	Eje 1. Pachuca honesta, cercana y moderna	Atención de asuntos de lo contencioso.	5.1.A.	Contribuir a modificar la lógica gubernamental en el ámbito municipal a través de una estrategia integral de gobierno abierto que contemple el acceso a datos abiertos, participación de la ciudadanía en la acción pública e innovación gubernamental.	Componente	Porcentaje de asesorías jurídicas otorgadas.	Asesorías jurídicas otorgadas	Trimestral	903	575	1533	267		Dirección de lo Contencioso.
2022	4to. trimestre	Eje 1. Pachuca honesta, cercana y moderna	Inscripción y Expedición de los Actos y Registro del Estado Familiar.	1.2.B	Incentivar las políticas en el uso de tecnologías de la información y comunicación que permitan modernizar y eficientar los procesos, trámites y servicios en busca proyectar al municipio como referente nacional de innovación.	Componente	Servicios de Inscripción de actos jurídicos otorgados.	Sondeos Realizados	Trimestral	6,670	6670	7596	114		Dirección del Registro del Estado Familiar
2022	4to. trimestre	Eje 1. Pachuca honesta, cercana y moderna	Inscripción y Expedición de los Actos y Registro del Estado Familiar.	1.2.B	Incentivar las políticas en el uso de tecnologías de la información y comunicación que permitan modernizar y eficientar los procesos, trámites y servicios en busca proyectar al municipio como referente nacional de innovación.	Componente	Servicios de Expedición de actos jurídicos proporcionados.	Avance Realizado	Trimestral	35500	35500	39149	110		Dirección del Registro del Estado Familiar
2022	4to. trimestre	Eje 1. Pachuca honesta, cercana y moderna	Inscripción y Expedición de los Actos y Registro del Estado Familiar.	1.2.B	Incentivar las políticas en el uso de tecnologías de la información y comunicación que permitan modernizar y eficientar los procesos, trámites y servicios en busca proyectar al municipio como referente nacional de innovación.	Componente	Modernización del Archivo de la Oficialía del Registro del Estado Familiar.	Asesorías proporcionadas.	Trimestral	2833	2833	2833	100		Dirección del Registro del Estado Familiar
2022	4to. trimestre	Eje 1. Pachuca honesta, cercana y moderna	Fortalecimiento de la gobernabilidad y el tejido Social del municipio	5.4.A.	Crear un vínculo constante de comunicación entre gobierno y sociedad mediante audiencias y ejercicios presenciales del aparato gubernamental.	Componente	Porcentaje de asesorías proporcionadas.	Asesorías proporcionadas	Trimestral	840	706	886	125		Dirección de Desarrollo Político.
2022	4to. trimestre	Eje 1. Pachuca honesta, cercana y moderna	Fortalecimiento de la gobernabilidad y el tejido Social del municipio	5.4.A.	Crear un vínculo constante de comunicación entre gobierno y sociedad mediante audiencias y ejercicios presenciales del aparato gubernamental.	Componente	Porcentaje de recorridos efectuados.	Recorridos efectuados	Trimestral	72	89	103	116		Dirección de Desarrollo Político.
2022	4to. trimestre	Eje 1. Pachuca honesta, cercana y moderna	Fortalecimiento de la gobernabilidad y el tejido Social del municipio	5.4.A.	Crear un vínculo constante de comunicación entre gobierno y sociedad mediante audiencias y ejercicios presenciales del aparato gubernamental.	Componente	Porcentaje de actualización de las organizaciones existentes en el Municipio.	Actualización de organizaciones	Trimestral	720	12	12	100		Dirección de Desarrollo Político.

Ejercicio	Período	Eje del PMD	Nombre del Programa derivado del Plan Municipal de Desarrollo	Objetivo PMD	Objetivo de Programa	Nivel del indicador	Nombre del indicador	Unidad de medida	Frecuencia de medición	Línea base	Metas programadas	Avance de metas	% de avance		Área responsable de la información
2022	4to. trimestre	Eje 1. Pachuca honesta, cercana y moderna	Fortalecimiento de la gobernabilidad y el tejido Social del municipio	5.4.A.	Crear un vínculo constante de comunicación entre gobierno y sociedad mediante audiencias y ejercicios presenciales del aparato gubernamental.	Componente	Porcentaje de masas de distensión interinstitucionales realizadas.	Mesas de Distensión Interinstitucionales	Trimestral	12	40	47	118		Dirección de Desarrollo Político.
2022	4to. trimestre	Eje 1. Pachuca honesta, cercana y moderna	Fortalecimiento de la gobernabilidad y el tejido Social del municipio	5.4.A.	Crear un vínculo constante de comunicación entre gobierno y sociedad mediante audiencias y ejercicios presenciales del aparato gubernamental.	Componente	Porcentaje de permisos para eventos en espacios públicos otorgados	Permisos para eventos otorgados	Trimestral	12	121	389	321		Dirección de Desarrollo Político.
2022	4to. trimestre	Eje 1. Pachuca honesta, cercana y moderna	Programa Municipal de Participación Social.	5.4.A.	Crear un vínculo constante de comunicación entre gobierno y sociedad mediante audiencias y ejercicios presenciales del aparato gubernamental.	Componente	Porcentaje de audiencias realizadas	Audiencias realizadas	Trimestral	640	640	740	116		Dirección de Vinculación Ciudadana.
2022	4to. trimestre	Eje 1. Pachuca honesta, cercana y moderna	Programa Municipal de Participación Social.	5.4.A.	Crear un vínculo constante de comunicación entre gobierno y sociedad mediante audiencias y ejercicios presenciales del aparato gubernamental.	Componente	Porcentaje de gestión y vinculación realizada	Gestión y vinculación	Trimestral	593	1063	1282	121		Dirección de Vinculación Ciudadana.
2022	4to. trimestre	Eje 1. Pachuca honesta, cercana y moderna	Programa Municipal de Participación Social.	5.4.A.	Crear un vínculo constante de comunicación entre gobierno y sociedad mediante audiencias y ejercicios presenciales del aparato gubernamental.	Componente	Porcentaje del registro realizado	Registro realizado	Trimestral	12	12	12	100		Dirección de Vinculación Ciudadana.
2022	4to. trimestre	Eje 1. Pachuca honesta, cercana y moderna	Regulación de Establecimientos Mercantiles.	5.3.C.	Crear un esquema integral relativo al manejo de los recursos públicos que contemple la participación de la ciudadanía, así como su consulta y evaluación para fortalecer la hacienda pública municipal, así como contribuir a una verdadera cultura de gobierno abierto.	Componente	Porcentaje de avisos de regulación entregados	Avisos de regulación entregados	Trimestral	9124	9124	6859	75		Dirección de Reglamentos y Espectáculos.
2022	4to. trimestre	Eje 1. Pachuca honesta, cercana y moderna	Regulación de Establecimientos Mercantiles.	5.3.C.	Crear un esquema integral relativo al manejo de los recursos públicos que contemple la participación de la ciudadanía, así como su consulta y evaluación para fortalecer la hacienda pública municipal, así como contribuir a una verdadera cultura de gobierno abierto.	Componente	Porcentaje de operativos realizados	Operativos realizados	Trimestral	48	48	104	217		Dirección de Reglamentos y Espectáculos.
2022	4to. trimestre	Eje 4. Pachuca segura y en paz	Gestión Integral de Riesgos y Servicios de Emergencia.	1.3.A.	Garantizar la integridad física de las personas ante situaciones de riesgo y contingencia natural, generando y aplicando esquemas preventivos y reactivos.	Componente	Porcentaje de solicitudes de la gestión integral de riesgos atendidas.	Solicitudes de gestión integral de riesgos	Trimestral	2925	7490	1888	25		Dirección de Protección Civil, Bomberos y Gestión Integral.
2022	4to. trimestre	Eje 4. Pachuca segura y en paz	Gestión Integral de Riesgos y Servicios de Emergencia.	1.3.A.	Garantizar la integridad física de las personas ante situaciones de riesgo y contingencia natural, generando y aplicando esquemas preventivos y reactivos.	Componente	Porcentaje de servicios de emergencias atendidos.	Servicios de emergencias	Trimestral	2355	2587	1722	67		Dirección de Protección Civil, Bomberos y Gestión Integral.
2022	4to. trimestre	Eje 4. Pachuca segura y en paz	Gestión Integral de Riesgos y Servicios de Emergencia.	1.3.A.	Garantizar la integridad física de las personas ante situaciones de riesgo y contingencia natural, generando y aplicando esquemas preventivos y reactivos.	Componente	Porcentaje de avances de actualización del Plan de Contingencia Municipal	Actualización del plan	Trimestral	1	1	1	100		Dirección de Protección Civil, Bomberos y Gestión Integral.
2022	4to. trimestre	Eje 1. Pachuca honesta, cercana y moderna	Difusión de Información Institucional	5.4.A.	Crear un vínculo constante de comunicación entre gobierno y sociedad mediante audiencias y ejercicios presenciales del aparato gubernamental.	Componente	Porcentaje de notas positivas publicadas	Notas positivas publicadas	Trimestral	363	363	363	100		Dirección de Comunicación Social
2022	4to. trimestre	Eje 1. Pachuca honesta, cercana y moderna	Difusión de Información Institucional	5.4.A.	Crear un vínculo constante de comunicación entre gobierno y sociedad mediante audiencias y ejercicios presenciales del aparato gubernamental.	Componente	Porcentaje de notas positivas publicadas	Notas positivas publicadas	Trimestral	220	220	421	191		Dirección de Comunicación Social
2022	4to. trimestre	Eje 5. Pachuca con infraestructura y servicios de calidad	Coordinación de la Secretaría de Obras Públicas, Desarrollo Urbano, Vivienda y Movilidad.	4.2.A.	Generar una ciudad segura, incluyente y accesible que reduzca los impactos negativos, ambientales, costos de traslados y se impulse la productividad de la ciudad	Componente	Porcentaje de avance en el cumplimiento de los proyectos de las áreas operativas.	Avance en el cumplimiento de los proyectos	Trimestral	1	1	1	100		Secretaría de Obras Públicas, Desarrollo Urbano, Vivienda y Movilidad.
2022	4to. trimestre	Eje 5. Pachuca con infraestructura y servicios de calidad	Supervisión, vigilancia, ejecución y entrega de obra pública e infraestructura.	4.3.A.	Mejorar la cobertura y calidad de la infraestructura y prestación de servicios necesarios para sostener la población y la economía, reduciendo la desigualdad de acceso equitativo a ellos.	Componente	Porcentaje supervisión de la ejecución de obras realizada	Supervisión de obras realizadas	Trimestral	1	1	1	100		Dirección de Obras Públicas.
2022	4to. trimestre	Eje 5. Pachuca con infraestructura y servicios de calidad	Supervisión, vigilancia, ejecución y entrega de obra pública e infraestructura.	4.3.A.	Mejorar la cobertura y calidad de la infraestructura y prestación de servicios necesarios para sostener la población y la economía, reduciendo la desigualdad de acceso equitativo a ellos.	Componente	Porcentaje supervisión de la ejecución de obras realizada	Supervisión de obras realizadas	Trimestral	1	1	1	100		Dirección de Obras Públicas.
2022	4to. trimestre	Eje 5. Pachuca con infraestructura y servicios de calidad	Promover y vigilar los asentamientos humanos y el desarrollo urbano del municipio	4.1.A.	Fortalecer y actualizar ordenamientos jurídicos que permitan reorientar la planificación, diseño, administración, gestión de ciudad y asentamientos a fin de promover un crecimiento económico sostenible, inclusivo y sostenido, con una visión integral y de largo plazo.	Componente	Porcentaje de Licencias emitidas	Licencias emitidas	Trimestral	1109	1514	2001	132		Dirección de Desarrollo Urbano.
2022	4to. trimestre	Eje 5. Pachuca con infraestructura y servicios de calidad	Promover y vigilar los asentamientos humanos y el desarrollo urbano del municipio	4.1.A.	Fortalecer y actualizar ordenamientos jurídicos que permitan reorientar la planificación, diseño, administración, gestión de ciudad y asentamientos a fin de promover un crecimiento económico sostenible, inclusivo y sostenido, con una visión integral y de largo plazo.	Componente	Porcentaje de Licencias emitidas	Licencias emitidas	Trimestral	199	283	297	105		Dirección de Desarrollo Urbano.



Indicadores 4° trimestre 2022



















Ejercicio	Período	Eje del PMD	Nombre del Programa derivado del Plan Municipal de Desarrollo	Objetivo PMD	Objetivo de Programa	Nivel del indicador	Nombre del indicador	Unidad de medida	Frecuencia de medición	Línea base	Metas programadas	Avance de metas	% de avance		Área responsable de la información
2022	4to. trimestre	Eje 5. Pachuca con infraestructura y servicios de calidad	Elaboración de Expedientes Técnicos y Proyectos	4.1.A.	Fortalecer y actualizar ordenamientos jurídicos que permitan reorientar la planificación, diseño, administración, gestión de ciudad y asentamientos a fin de promover un crecimiento económico sostenible, inclusivo y sostenido, con una visión integral y de largo plazo.	Componente	Porcentaje de expedientes técnicos elaborados.	Expedientes técnicos elaborados	Trimestral	30	30	30	100		Dirección de Estudios y Proyectos.
2022	4to. trimestre	Eje 5. Pachuca con infraestructura y servicios de calidad	Vivienda digna para la población en situación de vulnerabilidad dentro del municipio.	4.3.A.	Mejorar la cobertura y calidad de la infraestructura y prestación de servicios necesarios para sostener la población y la economía, reduciendo la desigualdad de acceso equitativo a ellos.	Componente	Porcentaje de diagnósticos para el apoyo en el mejoramiento de vivienda realizada.	Diagnósticos para el apoyo en el mejoramiento de vivienda	Trimestral	10	10	120	1,200		Dirección de Vivienda.
2022	4to. trimestre	Eje 5. Pachuca con infraestructura y servicios de calidad	Vivienda digna para la población en situación de vulnerabilidad dentro del municipio.	4.3.A.	Mejorar la cobertura y calidad de la infraestructura y prestación de servicios necesarios para sostener la población y la economía, reduciendo la desigualdad de acceso equitativo a ellos.	Componente	Porcentaje de participación ciudadana en comités conformados.	Participación ciudadana y comités conformados	Trimestral	24	24	28	117		Dirección de Vivienda.
2022	4to. trimestre	Eje 5. Pachuca con infraestructura y servicios de calidad	Conservación y ordenamiento del patrimonio arquitectónico, monumental y artístico del Centro Histórico.	4.3.A.	Mejorar la cobertura y calidad de la infraestructura y prestación de servicios necesarios para sostener la población y la economía, reduciendo la desigualdad de acceso equitativo a ellos.	Componente	Porcentaje de acciones realizadas	Acciones realizadas	Trimestral	50	50	97	194		Dirección de Centro Histórico.
2022	4to. trimestre	Eje 5. Pachuca con infraestructura y servicios de calidad	Conservación y ordenamiento del patrimonio arquitectónico, monumental y artístico del Centro Histórico.	4.3.A.	Mejorar la cobertura y calidad de la infraestructura y prestación de servicios necesarios para sostener la población y la economía, reduciendo la desigualdad de acceso equitativo a ellos.	Componente	Porcentaje de proyectos integrados	Proyectos integrados	Semestral	5	5	4	80		Dirección de Centro Histórico.
2022	4to. trimestre	Eje 5. Pachuca con infraestructura y servicios de calidad	Mantenimiento y preservación de la Imagen e Infraestructura Urbana.	4.3.B.	Proporcionar servicios necesarios para mejorar los niveles de vida y permitir a la población maximizar el potencial individual y llevar una vida plena.	Componente	Porcentaje de metros cuadrados de bacheo realizado	M2 de bacheo realizado	Trimestral	44800	44800	34190	77		Dirección de Movilidad.
2022	4to. trimestre	Eje 5. Pachuca con infraestructura y servicios de calidad	Mantenimiento y preservación de la Imagen e Infraestructura Urbana.	5.4.A.	Desarrollar proyectos de infraestructura de manera que garanticen la sostenibilidad urbana, económica y financiera, social, ambiental, incluida la resiliencia climática durante todo el ciclo de vida del proyecto para generar una ciudad ordenada, considerando el crecimiento acelerado de la población.	Componente	Porcentaje de rejillas pluviales limpiadas	Rejillas pluviales limpiadas	Trimestral	470	470	782	166		Dirección de Movilidad.
2022	4to. trimestre	Eje 5. Pachuca con infraestructura y servicios de calidad	Mantenimiento y preservación de la Imagen e Infraestructura Urbana.	5.4.A.	Desarrollar proyectos de infraestructura de manera que garanticen la sostenibilidad urbana, económica y financiera, social, ambiental, incluida la resiliencia climática durante todo el ciclo de vida del proyecto para generar una ciudad ordenada, considerando el crecimiento acelerado de la población.	Componente	Porcentaje de m2 banquetas, andadores, rampas y escaleras atendidas	M2 banquetas andadores, rampas y escaleras atendidos	Trimestral	120	22000	829	4		Dirección de Movilidad.
2022	4to. trimestre	Eje 5. Pachuca con infraestructura y servicios de calidad	Mantenimiento y preservación de la Imagen e Infraestructura Urbana.	5.4.A.	Desarrollar proyectos de infraestructura de manera que garanticen la sostenibilidad urbana, económica y financiera, social, ambiental, incluida la resiliencia climática durante todo el ciclo de vida del proyecto para generar una ciudad ordenada, considerando el crecimiento acelerado de la población.	Componente	Porcentaje de m2 de pintura aplicada	M2 de pintura aplicada	Trimestral	22000	120	21672	18,060		Dirección de Movilidad.
2022	4to. trimestre	Eje 5. Pachuca con infraestructura y servicios de calidad	Mantenimiento y preservación de la Imagen e Infraestructura Urbana.	5.4.A.	Desarrollar proyectos de infraestructura de manera que garanticen la sostenibilidad urbana, económica y financiera, social, ambiental, incluida la resiliencia climática durante todo el ciclo de vida del proyecto para generar una ciudad ordenada, considerando el crecimiento acelerado de la población.	Componente	Porcentaje de tapas de registro y/o brocales atendidos	Tapas de registro y/o brocales atendidos	Trimestral	33	33	20932	63,430		Dirección de Movilidad.
2022	4to. trimestre	Eje 5. Pachuca con infraestructura y servicios de calidad	Mantenimiento y preservación de la Imagen e Infraestructura Urbana.	5.4.A.	Desarrollar proyectos de infraestructura de manera que garanticen la sostenibilidad urbana, económica y financiera, social, ambiental, incluida la resiliencia climática durante todo el ciclo de vida del proyecto para generar una ciudad ordenada, considerando el crecimiento acelerado de la población.	Componente	Porcentaje de guarniciones construidas	Guarniciones construidas	Trimestral	220	220	14829	6,786		Dirección de Movilidad.
2022	4to. trimestre	Eje 5. Pachuca con infraestructura y servicios de calidad	Mantenimiento y preservación de la Imagen e Infraestructura Urbana.	5.4.A.	Desarrollar proyectos de infraestructura de manera que garanticen la sostenibilidad urbana, económica y financiera, social, ambiental, incluida la resiliencia climática durante todo el ciclo de vida del proyecto para generar una ciudad ordenada, considerando el crecimiento acelerado de la población.	Componente	Porcentaje M2 de rehabilitación, mantenimiento y conservación de alcantarillado pluvial realizado	M2 de rehabilitación, mantenimiento y conservación de alcantarillado pluvial realizado	Trimestral	9400	9400	192453	2,047		Dirección de Movilidad.
2022	4to. trimestre	Eje 5. Pachuca con infraestructura y servicios de calidad	Mantenimiento y preservación de la Imagen e Infraestructura Urbana.	5.4.A.	Desarrollar proyectos de infraestructura de manera que garanticen la sostenibilidad urbana, económica y financiera, social, ambiental, incluida la resiliencia climática durante todo el ciclo de vida del proyecto para generar una ciudad ordenada, considerando el crecimiento acelerado de la población.	Componente	Rehabilitación, conservación y proyección de Parques de Bolsillo	Porcentaje	Trimestral	5	5	0	0		
2022	4to. trimestre	Eje 5. Pachuca con infraestructura y servicios de calidad	Mantenimiento y preservación de la Imagen e Infraestructura Urbana.	5.4.A.	Desarrollar proyectos de infraestructura de manera que garanticen la sostenibilidad urbana, económica y financiera, social, ambiental, incluida la resiliencia climática durante todo el ciclo de vida del proyecto para generar una ciudad ordenada, considerando el crecimiento acelerado de la población.	Componente	Diseño, proyección y construcción de ciclovías y senderos que faciliten la movilidad sustentable	Porcentaje	Trimestral	15400	15400	0	0		
2022	4to. trimestre	Eje 1. Pachuca honesta, cercana y moderna	Control financiero y administración de los recursos ejecutados por la Secretaría.	4.1.A.	Fortalecer y actualizar ordenamientos jurídicos que permitan reorientar la planificación, diseño, administración, gestión de ciudad y asentamientos a fin de promover un crecimiento económico sostenible, inclusivo y sostenido, con una visión integral y de largo plazo.	Componente	Porcentaje de eficientes controles administrativos ejecutados.	Controles administrativos ejecutados	Trimestral	1	1	1	100		Dirección Administrativa.
2022	4to. trimestre	Eje 1. Pachuca honesta, cercana y moderna	Coordinación de la Secretaría de la Tesorería.	5.3.C.	Crear un esquema integral relativo al manejo de los recursos públicos que contemple la participación de la ciudadanía, así como su consulta y evaluación para fortalecer la hacienda pública municipal, así como contribuir a una verdadera cultura de gobierno abierto.	Componente	Porcentaje de avance en el cumplimiento los proyectos de las áreas operativas	Avance en el cumplimiento los proyectos de las áreas operativas	Trimestral	1	100.00	100.00	100		Secretaría de la Tesorería Municipal.
2022	4to. trimestre	Eje 1. Pachuca honesta, cercana y moderna	Catastro gestión e ingreso	5.3.C.	Crear un esquema integral relativo al manejo de los recursos públicos que contemple la participación de la ciudadanía, así como su consulta y evaluación para fortalecer la hacienda pública municipal, así como contribuir a una verdadera cultura de gobierno abierto.	Componente	Porcentaje de predios actualizados.	Predios actualizados	Trimestral	12000	12000.00	12000.00	100		Dirección de Catastro.

Ejercicio	Período	Eje del PMD	Nombre del Programa derivado del Plan Municipal de Desarrollo	Objetivo PMD	Objetivo de Programa	Nivel del indicador	Nombre del indicador	Unidad de medida	Frecuencia de medición	Línea base	Metas programadas	Avance de metas	% de avance		Área responsable de la información
2022	4to. trimestre	Eje 1. Pachuca honesta, cercana y moderna	Catastro gestión e ingreso	5.3.C.	Crear un esquema integral relativo al manejo de los recursos públicos que contemple la participación de la ciudadanía, así como su consulta y evaluación para fortalecer la hacienda pública municipal, así como contribuir a una verdadera cultura de gobierno abierto.	Componente	Porcentaje de evaluos y visitas atendidas en tiempo y forma	Avalúos y visitas atendidas en tiempo y forma	Trimestral	11664	5400	5400	100		Dirección de Catastro.
2022	4to. trimestre	Eje 1. Pachuca honesta, cercana y moderna	Evaluación de la eficiencia recaudatoria.	5.3.C.	Crear un esquema integral relativo al manejo de los recursos públicos que contemple la participación de la ciudadanía, así como su consulta y evaluación para fortalecer la hacienda pública municipal, así como contribuir a una verdadera cultura de gobierno abierto.	Componente	Porcentaje de iniciativa de la ley de ingresos enviada	Iniciativa de ley de ingresos enviada	Anual	1	1	1	100		Dirección de Ingresos.
2022	4to. trimestre	Eje 1. Pachuca honesta, cercana y moderna	Evaluación de la eficiencia recaudatoria.	5.3.C.	Crear un esquema integral relativo al manejo de los recursos públicos que contemple la participación de la ciudadanía, así como su consulta y evaluación para fortalecer la hacienda pública municipal, así como contribuir a una verdadera cultura de gobierno abierto.	Componente	Porcentaje de registros, depósitos o transferencias bancarias realizadas	registros, depósitos o transferencias bancarias realizadas	Trimestral	123816.00	123816.00	126567.00	102		Dirección de Ingresos.
2022	4to. trimestre	Eje 1. Pachuca honesta, cercana y moderna	Evaluación de la eficiencia recaudatoria.	5.3.C.	Crear un esquema integral relativo al manejo de los recursos públicos que contemple la participación de la ciudadanía, así como su consulta y evaluación para fortalecer la hacienda pública municipal, así como contribuir a una verdadera cultura de gobierno abierto.	Componente	Porcentaje de ingreso por impuesto predial recaudado	Ingreso por impuesto predial	Trimestral	151883965	151883964.9	151883964.9	100		Dirección de Ingresos.
2022	4to. trimestre	Eje 1. Pachuca honesta, cercana y moderna	Evaluación de la eficiencia recaudatoria.	5.3.C.	Crear un esquema integral relativo al manejo de los recursos públicos que contemple la participación de la ciudadanía, así como su consulta y evaluación para fortalecer la hacienda pública municipal, así como contribuir a una verdadera cultura de gobierno abierto.	Componente	Porcentaje de convenios realizados	Convenios realizados	Trimestral	250.00	250.00	432.00	173		Dirección de Ingresos.
2022	4to. trimestre	Eje 1. Pachuca honesta, cercana y moderna	Evaluación de la eficiencia recaudatoria.	1.1.A	Fortalecer la normatividad regulatoria que conduzca con rectitud los procesos administrativos, el desarrollo de los servidores públicos municipales y la atención oportuna de quejas y denuncias que permitan transparentar el desempeño de la Administración Pública Municipal.	Componente	Porcentaje de ingresos por impuesto de traslado de dominio recaudado	Ingresos por impuesto de traslado de dominio recaudado	Trimestral	96200321	96200321.18	96914586.5	101		Dirección de Ingresos.
2022	4to. trimestre	Eje 1. Pachuca honesta, cercana y moderna	Evaluación financiera municipal.	5.3.C.	Crear un esquema integral relativo al manejo de los recursos públicos que contemple la participación de la ciudadanía, así como su consulta y evaluación para fortalecer la hacienda pública municipal, así como contribuir a una verdadera cultura de gobierno abierto.	Componente	Porcentaje de solicitudes ejecutadas.	Solicitudes ejecutadas	Trimestral	6026	3587	3700	103		Dirección de Egresos.
2022	4to. trimestre	Eje 1. Pachuca honesta, cercana y moderna	Armonización contable y disciplina presupuestal	5.3.A.	Contribuir al cumplimiento de normas regulatorias y de mejora para asegurar el cumplimiento de la administración, mediante la aplicación y seguimiento de auditorías y/o revisiones a las diferentes unidades administrativas.	Componente	Porcentaje de Auditorías atendidas	Auditorías Atendidas	Trimestral	1	4	4	100		Dirección Presupuesto y Contabilidad.
2022	4to. trimestre	Eje 1. Pachuca honesta, cercana y moderna	Armonización contable y disciplina presupuestal	5.3.A.	Contribuir al cumplimiento de normas regulatorias y de mejora para asegurar el cumplimiento de la administración, mediante la aplicación y seguimiento de auditorías y/o revisiones a las diferentes unidades administrativas.	Componente	Porcentaje de informes de gestión financiera entregados.	Cuenta Pública e Informes de Gestión Financiera Entregados	Trimestral	4	5	5	100		Dirección Presupuesto y Contabilidad.
2022	4to. trimestre	Eje 1. Pachuca honesta, cercana y moderna	Armonización contable y disciplina presupuestal	5.3.A.	Contribuir al cumplimiento de normas regulatorias y de mejora para asegurar el cumplimiento de la administración, mediante la aplicación y seguimiento de auditorías y/o revisiones a las diferentes unidades administrativas.	Componente	Porcentaje de presupuestos de egresos publicados.	Presupuestos Publicados	Anual	2	2	2	100		Dirección Presupuesto y Contabilidad.
2022	4to. trimestre	Eje 1. Pachuca honesta, cercana y moderna	Coordinación de la Secretaría de Seguridad Pública, Tránsito y Vialidad.	1.1.A.	Garantizar el ejercicio pleno de los derechos humanos, la seguridad y el acceso a la justicia de la población, generando así las condiciones para su desarrollo humano integral.	Componente	Porcentaje de audiencias realizadas.	Audiencias	Trimestral	1900	1900	1977	104		Secretaría de Seguridad Pública, Tránsito y Vialidad.
2022	4to. trimestre	Eje 4. Pachuca segura y en paz	Vigilancia Sectorial y Operatividad con Enfoque en Proximidad Social	1.2.A.	Hacer de la participación ciudadana el elemento articulador en la construcción de políticas que ayuden a prevenir actos delictivos, basándose en la creación de conciencia pública y la sensibilización de la población vulnerable.	Componente	Porcentaje de recorridos realizados.	Recorridos realizados	Trimestral	1460	1460	1460	100		Dirección de Policía Preventiva.
2022	4to. trimestre	Eje 4. Pachuca segura y en paz	Vigilancia Sectorial y Operatividad con Enfoque en Proximidad Social	1.2.A.	Hacer de la participación ciudadana el elemento articulador en la construcción de políticas que ayuden a prevenir actos delictivos, basándose en la creación de conciencia pública y la sensibilización de la población vulnerable.	Componente	Porcentaje de operativos implementados.	Operativos Implementados	Trimestral	2503	2503	2503	100		Dirección de Policía Preventiva.
2022	4to. trimestre	Eje 4. Pachuca segura y en paz	Seguridad vial para todos	1.1.A.	Garantizar el ejercicio pleno de los derechos humanos, la seguridad y el acceso a la justicia de la población, generando así las condiciones para su desarrollo humano integral.	Componente	Porcentaje de operativos viales realizados	Operativos viales realizados	Trimestral	365	365	365	100		Dirección de Vialidad y Tránsito.
2022	4to. trimestre	Eje 4. Pachuca segura y en paz	Seguridad vial para todos	1.1.A.	Garantizar el ejercicio pleno de los derechos humanos, la seguridad y el acceso a la justicia de la población, generando así las condiciones para su desarrollo humano integral.	Componente	Porcentaje de operativos viales realizados	Operativos viales realizados	Trimestral	365	365	365	100		Dirección de Vialidad y Tránsito.
2022	4to. trimestre	Eje 4. Pachuca segura y en paz	Seguridad vial para todos	4.3.A	Implementar operativos que permitan cumplir con la normatividad en materia de seguridad vial y tránsito, así como salvaguardar la integridad física de los peatones.	Componente	Porcentaje de operativos viales realizados	Operativos viales realizados	Trimestral	365	365	365	100		Dirección de Vialidad y Tránsito.
2022	4to. trimestre	Eje 4. Pachuca segura y en paz	Seguridad vial para todos	4.3.A	Implementar operativos que permitan cumplir con la normatividad en materia de seguridad vial y tránsito, así como salvaguardar la integridad física de los peatones.	Componente	Porcentaje de operativos viales realizados	Operativos viales realizados	Trimestral	365	365	365	100		Dirección de Vialidad y Tránsito.

Indicadores 4° trimestre 2022

Ejercicio	Período	Eje del PMD	Nombre del Programa derivado del Plan Municipal de Desarrollo	Objetivo PMD	Objetivo de Programa	Nivel del indicador	Nombre del indicador	Unidad de medida	Frecuencia de medición	Línea base	Metas programadas	Avance de metas	% de avance		Área responsable de la información
2022	4to. trimestre	Eje 4. Pachuca segura y en paz	Vive seguro	1.2.A.	Hacer de la participación ciudadana el elemento articulador en la construcción de políticas que ayuden a prevenir actos delictivos, basándose en la creación de conciencia pública y la sensibilización de la población vulnerable.	Componente	Porcentaje de operativos viales realizados	Operativos viales realizados	Trimestral	365	365	365	100		Dirección de Vialidad y Tránsito.
2022	4to. trimestre	Eje 4. Pachuca segura y en paz	Vive seguro	4.1.A.	Implementar mecanismos que contribuyan a brindar seguridad y paz a la ciudadanía garantizando el ejercicio pleno de los derechos humanos y un desarrollo social armónico.	Componente	Porcentaje de operativos viales realizados	Operativos viales realizados	Trimestral	365	365	365	100		Dirección de Vialidad y Tránsito.
2022	4to. trimestre	Eje 1. Pachuca honesta, cercana y moderna	Apoyo a la operación	1.1.A.	Garantizar el ejercicio pleno de los derechos humanos, la seguridad y el acceso a la justicia de la población, generando así las condiciones para su desarrollo humano integral.	Componente	Porcentaje de equipos otorgados	Equipos otorgados	Semestral	70	70	518	740		Dirección Administrativa.
2022	4to. trimestre	Eje 1. Pachuca honesta, cercana y moderna	Apoyo a la operación	1.1.A.	Garantizar el ejercicio pleno de los derechos humanos, la seguridad y el acceso a la justicia de la población, generando así las condiciones para su desarrollo humano integral.	Componente	Porcentaje de elementos certificados	Elementos certificados	Trimestral	400	400	462	116		Dirección Administrativa.
2022	4to. trimestre	Eje 4. Pachuca segura y en paz	Programa Integral para la Prevención de la Violencia y Delincuencia con Participación Ciudadana	1.2.A.	Hacer de la participación ciudadana el elemento articulador en la construcción de políticas que ayuden a prevenir actos delictivos, basándose en la creación de conciencia pública y la sensibilización de la población vulnerable.	Componente	Porcentaje de personas que asisten.	Personas que asisten	Trimestral	8247	8247	7562	92		Dirección de Prevención del Delito.
2022	4to. trimestre	Eje 4. Pachuca segura y en paz	Programa Integral para la Prevención de la Violencia y Delincuencia con Participación Ciudadana	1.2.A.	Hacer de la participación ciudadana el elemento articulador en la construcción de políticas que ayuden a prevenir actos delictivos, basándose en la creación de conciencia pública y la sensibilización de la población vulnerable.	Componente	Número de pláticas realizadas	Personas que asisten	Trimestral	170	170	185	109		Dirección de Prevención del Delito.
2022	4to. trimestre	Eje 4. Pachuca segura y en paz	Programa Integral para la Prevención de la Violencia y Delincuencia con Participación Ciudadana	1.2.A.	Hacer de la participación ciudadana el elemento articulador en la construcción de políticas que ayuden a prevenir actos delictivos, basándose en la creación de conciencia pública y la sensibilización de la población vulnerable.	Componente	Porcentaje de operativos implementados	Operativos implementados	Trimestral	140	140	168	120		Dirección de Prevención del Delito.
2022	4to. trimestre	Eje 4. Pachuca segura y en paz	Programa Integral para la Prevención de la Violencia y Delincuencia con Participación Ciudadana	1.2.A.	Hacer de la participación ciudadana el elemento articulador en la construcción de políticas que ayuden a prevenir actos delictivos, basándose en la creación de conciencia pública y la sensibilización de la población vulnerable.	Componente	Número de infractores	Operativos implementados	Trimestral	1018	1018	1805	177		Dirección de Prevención del Delito.
2022	4to. trimestre	Eje 4. Pachuca segura y en paz	Programa Integral para la Prevención de la Violencia y Delincuencia con Participación Ciudadana	1.2.A.	Hacer de la participación ciudadana el elemento articulador en la construcción de políticas que ayuden a prevenir actos delictivos, basándose en la creación de conciencia pública y la sensibilización de la población vulnerable.	Componente	Porcentaje de órdenes de protección y restricción cumplidas	Órdenes de protección y restricción cumplidas	Trimestral	37	1018	26	3		Dirección de Prevención del Delito.
2022	4to. trimestre	Eje 4. Pachuca segura y en paz	Programa Integral para la Prevención de la Violencia y Delincuencia con Participación Ciudadana	1.2.A.	Hacer de la participación ciudadana el elemento articulador en la construcción de políticas que ayuden a prevenir actos delictivos, basándose en la creación de conciencia pública y la sensibilización de la población vulnerable.	Componente	Número de víctimas atendidas	Órdenes de protección y restricción cumplidas	Trimestral	511	511	531	104		Dirección de Prevención del Delito.
2022	4to. trimestre	Eje 4. Pachuca segura y en paz	Programa Integral para la Prevención de la Violencia y Delincuencia con Participación Ciudadana	1.2.A.	Hacer de la participación ciudadana el elemento articulador en la construcción de políticas que ayuden a prevenir actos delictivos, basándose en la creación de conciencia pública y la sensibilización de la población vulnerable.	Componente	Porcentaje de Personas que se atienden	Personas atendidas	Trimestral	109	109	101	93		Dirección de Prevención del Delito.
2022	4to. trimestre	Eje 4. Pachuca segura y en paz	Programa Integral para la Prevención de la Violencia y Delincuencia con Participación Ciudadana	1.2.A.	Hacer de la participación ciudadana el elemento articulador en la construcción de políticas que ayuden a prevenir actos delictivos, basándose en la creación de conciencia pública y la sensibilización de la población vulnerable.	Componente	Porcentaje talleres realizados	Talleres realizados	Semestral	94	94	225	239		Dirección de Prevención del Delito.
2022	4to. trimestre	Eje 4. Pachuca segura y en paz	Atención Oportuna ante Actos Delictivos, Infracciones y Faltas Administrativas	4.2.A.	Fortalecer las políticas de prevención social de la violencia y la delincuencia con participación ciudadana a fin de incrementar los niveles de seguridad en el municipio.	Componente	Porcentaje de llamadas canalizadas adecuadamente	Llamadas canalizadas adecuadamente	Trimestral	8000	8000	13919	174		Dirección de Prevención del Delito.
2022	4to. trimestre	Eje 1. Pachuca honesta, cercana y moderna	Coordinación de la Participación Democrática en los Asuntos de Interés Público dentro de la Asamblea Municipal	5.4.A.	Crear un vínculo constante de comunicación entre gobierno y sociedad mediante audiencias y ejercicios presenciales del aparato gubernamental.	Componente	Porcentaje de coordinaciones de sesiones del Ayuntamiento realizadas	Coordinación de sesiones realizadas	Trimestral	24	24	24	100		Asamblea Municipal
2022	4to. trimestre	Eje 1. Pachuca honesta, cercana y moderna	Coordinación de la Participación Democrática en los Asuntos de Interés Público dentro de la Asamblea Municipal	5.4.A.	Crear un vínculo constante de comunicación entre gobierno y sociedad mediante audiencias y ejercicios presenciales del aparato gubernamental.	Componente	Porcentaje de sesiones de las comisiones del Ayuntamiento realizadas	Sesiones de las comisiones realizadas	Trimestral	252	252	252	100		Asamblea Municipal
2022	4to. trimestre	Eje 1. Pachuca honesta, cercana y moderna	Vigilancia y Atención de los Intereses Jurídicos y Hacendarios del Municipio dentro de la Asamblea Municipal	5.1.A.	Contribuir a modificar la lógica gubernamental en el ámbito municipal a través de una estrategia integral de gobierno abierto que contemple el acceso a datos abiertos, participación de la ciudadanía en la acción pública e innovación gubernamental.	Componente	Porcentaje de revisiones financieras efectuadas	Revisiones financieras efectuadas	Trimestral	12	12	12	100		Sindicatura Hacendaria
2022	4to. trimestre	Eje 1. Pachuca honesta, cercana y moderna	Vigilancia y Atención de los Intereses Jurídicos y Hacendarios del Municipio dentro de la Asamblea Municipal	5.1.A.	Contribuir a modificar la lógica gubernamental en el ámbito municipal a través de una estrategia integral de gobierno abierto que contemple el acceso a datos abiertos, participación de la ciudadanía en la acción pública e innovación gubernamental.	Componente	Porcentaje de revisiones jurídicas efectuadas	Revisiones jurídicas efectuadas	Trimestral	12	12	60	500		Sindicatura Jurídica

Indicadores 4° trimestre 2022

Ejercicio	Período	Eje del PMD	Nombre del Programa derivado del Plan Municipal de Desarrollo	Objetivo PMD	Objetivo de Programa	Nivel del indicador	Nombre del indicador	Unidad de medida	Frecuencia de medición	Línea base	Metas programadas	Avance de metas	% de avance		Área responsable de la información
2022	4to. trimestre	Eje 1. Pachuca honesta, cercana y moderna	Coordinación, Seguimiento y Ejecución del Trabajo Legislativo de los Integrantes de la Asamblea Municipal	5.1.A.	Contribuir a modificar la lógica gubernamental en el ámbito municipal a través de una estrategia integral de gobierno abierto que contemple el acceso a datos abiertos, participación de la ciudadanía en la acción pública e innovación gubernamental.	Componente	Porcentaje de actas elaboradas	Actas elaboradas	Trimestral	24	24	24	100		Oficialía Mayor
2022	4to. trimestre	Eje 1. Pachuca honesta, cercana y moderna	Coordinación, Seguimiento y Ejecución del Trabajo Legislativo de los Integrantes de la Asamblea Municipal	5.1.A.	Contribuir a modificar la lógica gubernamental en el ámbito municipal a través de una estrategia integral de gobierno abierto que contemple el acceso a datos abiertos, participación de la ciudadanía en la acción pública e innovación gubernamental.	Componente	Porcentaje de decretos y gacetas publicadas	Decretos y gacetas publicadas	Trimestral	26	26	10	38		Oficialía Mayor
2022	4to. trimestre	Eje 1. Pachuca honesta, cercana y moderna	Dirigir, supervisar y coordinar el sistema DIF Municipal	2.2.A.	Contribuir al acceso y goce de derechos sociales en personas y familias que se encuentran en situaciones de vulnerabilidad mediante esquemas de asistencia que permitan a las personas dar paso al desarrollo de su propio potencial personal, para generar una sociedad más sana, igualitaria y participativa.	Componente	Porcentaje de coordinaciones eficientes realizadas	Coordinaciones eficientes realizadas	Trimestral	108	108	108	100		Dirección Ejecutiva.
2022	4to. trimestre	Eje 1. Pachuca honesta, cercana y moderna	Seguimiento de acuerdos e instrucciones que la Dirección ejecutiva dicte y adecuado cumplimiento de rendición de transparencia	5.3.A.	Contribuir al cumplimiento de normas regulatorias y de mejora para asegurar el cumplimiento de la administración, mediante la aplicación y seguimiento de auditorías y/o revisiones a las diferentes unidades administrativas.	Componente	Porcentaje de integración de juntas de gobierno verificadas	integración de juntas de gobierno	Trimestral	8	8	11	138		Coordinación Técnica.
2022	4to. trimestre	Eje 1. Pachuca honesta, cercana y moderna	Seguimiento de acuerdos e instrucciones que la Dirección ejecutiva dicte y adecuado cumplimiento de rendición de transparencia	1.2.D.	Eficientar la administración de los recursos humanos materiales y financieros mediante el control y fortalecimiento de los procesos operativos internos en busca de disminuir considerablemente el gasto operativo.	Componente	Porcentaje de reuniones del equipo de trabajo del Sistema DIF Municipal realizadas	Reuniones realizadas	Trimestral	48	48	48	100		Coordinación Técnica.
2022	4to. trimestre	Eje 1. Pachuca honesta, cercana y moderna	Seguimiento de acuerdos e instrucciones que la Dirección ejecutiva dicte y adecuado cumplimiento de rendición de transparencia	5.3.A.	Contribuir al cumplimiento de normas regulatorias y de mejora para asegurar el cumplimiento de la administración, mediante la aplicación y seguimiento de auditorías y/o revisiones a las diferentes unidades administrativas.	Componente	Porcentaje de información y metas de los programas del Sistema DIF Municipal	Informes realizadas	Trimestral	8	8	8	100		Coordinación Técnica.
2022	4to. trimestre	Eje 1. Pachuca honesta, cercana y moderna	Administración eficiente.	5.3.A.	Contribuir al cumplimiento de normas regulatorias y de mejora para asegurar el cumplimiento de la administración, mediante la aplicación y seguimiento de auditorías y/o revisiones a las diferentes unidades administrativas.	Componente	Porcentaje de bienes y servicios otorgados.	Bienes y servicios otorgados	Trimestral	625	435	1410	324		Coordinación Administrativa.
2022	4to. trimestre	Eje 1. Pachuca honesta, cercana y moderna	Administración eficiente.	5.3.A.	Contribuir al cumplimiento de normas regulatorias y de mejora para asegurar el cumplimiento de la administración, mediante la aplicación y seguimiento de auditorías y/o revisiones a las diferentes unidades administrativas.	Componente	Porcentaje de actividades de recursos humanos realizadas	Actividades realizadas	Trimestral	158	92	234	264		Coordinación Administrativa.
2022	4to. trimestre	Eje 1. Pachuca honesta, cercana y moderna	Administración eficiente.	5.3.A.	Contribuir al cumplimiento de normas regulatorias y de mejora para asegurar el cumplimiento de la administración, mediante la aplicación y seguimiento de auditorías y/o revisiones a las diferentes unidades administrativas.	Componente	Porcentaje de solicitudes de mantenimientos informáticos atendidos.	Mantenimientos informáticos atendidos	Trimestral	364	360	369	103		Coordinación Administrativa.
2022	4to. trimestre	Eje 1. Pachuca honesta, cercana y moderna	Administración eficiente.	5.3.A.	Contribuir al cumplimiento de normas regulatorias y de mejora para asegurar el cumplimiento de la administración, mediante la aplicación y seguimiento de auditorías y/o revisiones a las diferentes unidades administrativas.	Componente	Porcentaje actualizaciones de inventarios realizados.	Inventarios Realizados	Trimestral	36	36	36	100		Coordinación Administrativa.
2022	4to. trimestre	Eje 1. Pachuca honesta, cercana y moderna	Administración eficiente.	5.3.A.	Contribuir al cumplimiento de normas regulatorias y de mejora para asegurar el cumplimiento de la administración, mediante la aplicación y seguimiento de auditorías y/o revisiones a las diferentes unidades administrativas.	Componente	Porcentaje de informes entregados	Informes entregados	Trimestral	13	13	13	100		Coordinación Administrativa.
2022	4to. trimestre	Eje 3. Pachuca con bienestar social, humana, igualitaria y con valores	Aseoría y Gestoría Jurídica a personas sujetas de asistencia social	2.2.A.	Contribuir al acceso y goce de derechos sociales en personas y familias que se encuentran en situaciones de vulnerabilidad mediante esquemas de asistencia que permitan a las personas dar paso al desarrollo de su propio potencial personal, para generar una sociedad más sana, igualitaria y participativa.	Componente	Porcentaje de Asesorías legales brindadas.	Asesorías legales brindadas	Trimestral	2273	3150	2727	87		Coordinación Jurídica y Procuraduría Municipal de Protección a Niñas, Niños, Adolescentes y las Familias.
2022	4to. trimestre	Eje 3. Pachuca con bienestar social, humana, igualitaria y con valores	Aseoría y Gestoría Jurídica a personas sujetas de asistencia social	2.2.A.	Contribuir al acceso y goce de derechos sociales en personas y familias que se encuentran en situaciones de vulnerabilidad mediante esquemas de asistencia que permitan a las personas dar paso al desarrollo de su propio potencial personal, para generar una sociedad más sana, igualitaria y participativa.	Componente	Porcentaje de intervenciones de la unidad de primer contacto realizadas	Intervenciones realizadas	Trimestral	435	415	489	118		Coordinación Jurídica y Procuraduría Municipal de Protección a Niñas, Niños, Adolescentes y las Familias.
2022	4to. trimestre	Eje 3. Pachuca con bienestar social, humana, igualitaria y con valores	Aseoría y Gestoría Jurídica a personas sujetas de asistencia social	2.2.A.	Contribuir al acceso y goce de derechos sociales en personas y familias que se encuentran en situaciones de vulnerabilidad mediante esquemas de asistencia que permitan a las personas dar paso al desarrollo de su propio potencial personal, para generar una sociedad más sana, igualitaria y participativa.	Componente	Porcentaje de cápsula informativas y/o AFAE realizadas	Cápsulas informativas realizadas	Trimestral	10	22	44	200		Coordinación Jurídica y Procuraduría Municipal de Protección a Niñas, Niños, Adolescentes y las Familias.
2022	4to. trimestre	Eje 3. Pachuca con bienestar social, humana, igualitaria y con valores	Aseoría y Gestoría Jurídica a personas sujetas de asistencia social	2.2.A.	Contribuir al acceso y goce de derechos sociales en personas y familias que se encuentran en situaciones de vulnerabilidad mediante esquemas de asistencia que permitan a las personas dar paso al desarrollo de su propio potencial personal, para generar una sociedad más sana, igualitaria y participativa.	Componente	Porcentaje de orientaciones sobre temas de testamento realizadas	Orientaciones realizadas	Trimestral	190	400	387	97		Coordinación Jurídica y Procuraduría Municipal de Protección a Niñas, Niños, Adolescentes y las Familias.
2022	4to. trimestre	Eje 3. Pachuca con bienestar social, humana, igualitaria y con valores	Aseoría y Gestoría Jurídica a personas sujetas de asistencia social	2.2.A.	Contribuir al acceso y goce de derechos sociales en personas y familias que se encuentran en situaciones de vulnerabilidad mediante esquemas de asistencia que permitan a las personas dar paso al desarrollo de su propio potencial personal, para generar una sociedad más sana, igualitaria y participativa.	Componente	Porcentaje de recorridos en cruces y semáforos para detectar trabajo infantil realizados	Recorridos realizados	Trimestral	175	144	133	92		Coordinación Jurídica y Procuraduría Municipal de Protección a Niñas, Niños, Adolescentes y las Familias.
2022	4to. trimestre	Eje 3. Pachuca con bienestar social, humana, igualitaria y con valores	Albergue temporal DIF Pachuca	2.2.A.	Contribuir al acceso y goce de derechos sociales en personas y familias que se encuentran en situaciones de vulnerabilidad mediante esquemas de asistencia que permitan a las personas dar paso al desarrollo de su propio potencial personal, para generar una sociedad más sana, igualitaria y participativa.	Componente	Porcentaje de niñas, niños y adolescentes albergados.	Niñas, niños y adolescentes albergados	Trimestral	6	19	9	47		Coordinación Jurídica y Procuraduría Municipal de Protección a Niñas, Niños, Adolescentes y las Familias.



















Indicadores 4° trimestre 2022

Ejercicio	Período	Eje del PMD	Nombre del Programa derivado del Plan Municipal de Desarrollo	Objetivo PMD	Objetivo de Programa	Nivel del indicador	Nombre del indicador	Unidad de medida	Frecuencia de medición	Línea base	Metas programadas	Avance de metas	% de avance		Área responsable de la información
2022	4to. trimestre	Eje 3. Pachuca con bienestar social, humana, igualitaria y con valores	Albergue temporal DIF Pachuca	2.2.A.	Contribuir al acceso y goce de derechos sociales en personas y familias que se encuentran en situaciones de vulnerabilidad mediante esquemas de asistencia que permitan a las personas dar paso al desarrollo de su propio potencial personal, para generar una sociedad más sana, igualitaria y participativa.	Componente	Porcentaje de personas y familias migrantes albergadas temporalmente	Personas y familias albergadas	Trimestral	86	75	0	0		Coordinación Jurídica y Procuraduría Municipal de Protección a Niñas, Niños, Adolescentes y las Familias.
2022	4to. trimestre	Eje 3. Pachuca con bienestar social, humana, igualitaria y con valores	Gestión y vinculación social	2.2.A.	Contribuir al acceso y goce de derechos sociales en personas y familias que se encuentran en situaciones de vulnerabilidad mediante esquemas de asistencia que permitan a las personas dar paso al desarrollo de su propio potencial personal, para generar una sociedad más sana, igualitaria y participativa.	Componente	Porcentaje de apoyos eficientes entregados.	Apoyos eficientes entregados	Trimestral	39	28	32	114		Coordinación de Gestión y Vinculación.
2022	4to. trimestre	Eje 3. Pachuca con bienestar social, humana, igualitaria y con valores	Gestión y vinculación social	2.2.A.	Contribuir al acceso y goce de derechos sociales en personas y familias que se encuentran en situaciones de vulnerabilidad mediante esquemas de asistencia que permitan a las personas dar paso al desarrollo de su propio potencial personal, para generar una sociedad más sana, igualitaria y participativa.	Componente	Porcentaje de capacitaciones replicadas.	Capacitaciones replicadas	Trimestral	41	24	19	79		Coordinación de Gestión y Vinculación
2022	4to. trimestre	Eje 3. Pachuca con bienestar social, humana, igualitaria y con valores	Cuarto de Estimulación Multifensorial	2.2.A.	Contribuir al acceso y goce de derechos sociales en personas y familias que se encuentran en situaciones de vulnerabilidad mediante esquemas de asistencia que permitan a las personas dar paso al desarrollo de su propio potencial personal, para generar una sociedad más sana, igualitaria y participativa.	Componente	Porcentaje de terapias otorgadas	Terapias otorgadas	Trimestral	89	96	0	0		Coordinación de Protección a la Infancia y Desarrollo Comunitario
2022	4to. trimestre	Eje 3. Pachuca con bienestar social, humana, igualitaria y con valores	CAIC Camelia	2.2.A.	Contribuir al acceso y goce de derechos sociales en personas y familias que se encuentran en situaciones de vulnerabilidad mediante esquemas de asistencia que permitan a las personas dar paso al desarrollo de su propio potencial personal, para generar una sociedad más sana, igualitaria y participativa.	Componente	Porcentaje de servicios educativos integrales otorgados	Servicios educativos integrales otorgados	Trimestral	444	444	247	56		Coordinación de Protección a la Infancia y Desarrollo Comunitario
2022	4to. trimestre	Eje 3. Pachuca con bienestar social, humana, igualitaria y con valores	CAIC Camelia	2.2.A.	Contribuir al acceso y goce de derechos sociales en personas y familias que se encuentran en situaciones de vulnerabilidad mediante esquemas de asistencia que permitan a las personas dar paso al desarrollo de su propio potencial personal, para generar una sociedad más sana, igualitaria y participativa.	Componente	Porcentaje de alimentos otorgados.	Alimentos otorgados	Trimestral	15022	15022	3910	26		Coordinación de Protección a la Infancia y Desarrollo Comunitario
2022	4to. trimestre	Eje 3. Pachuca con bienestar social, humana, igualitaria y con valores	CAIC La Raza	2.2.A.	Contribuir al acceso y goce de derechos sociales en personas y familias que se encuentran en situaciones de vulnerabilidad mediante esquemas de asistencia que permitan a las personas dar paso al desarrollo de su propio potencial personal, para generar una sociedad más sana, igualitaria y participativa.	Componente	Porcentaje de servicios educativos integrales otorgados	Servicios educativos integrales otorgados	Trimestral	660	660	465	70		Coordinación de Protección a la Infancia y Desarrollo Comunitario
2022	4to. trimestre	Eje 3. Pachuca con bienestar social, humana, igualitaria y con valores	CAIC La Raza	2.2.A.	Contribuir al acceso y goce de derechos sociales en personas y familias que se encuentran en situaciones de vulnerabilidad mediante esquemas de asistencia que permitan a las personas dar paso al desarrollo de su propio potencial personal, para generar una sociedad más sana, igualitaria y participativa.	Componente	Porcentaje de alimentos otorgados.	Alimentos otorgados	Trimestral	22330	22330	9052	41		Coordinación de Protección a la Infancia y Desarrollo Comunitario
2022	4to. trimestre	Eje 3. Pachuca con bienestar social, humana, igualitaria y con valores	CAIC Nopalcaco	2.2.A.	Contribuir al acceso y goce de derechos sociales en personas y familias que se encuentran en situaciones de vulnerabilidad mediante esquemas de asistencia que permitan a las personas dar paso al desarrollo de su propio potencial personal, para generar una sociedad más sana, igualitaria y participativa.	Componente	Porcentaje de servicios educativos integrales otorgados	Servicios educativos integrales otorgados	Trimestral	696	696	477	69		Coordinación de Protección a la Infancia y Desarrollo Comunitario
2022	4to. trimestre	Eje 3. Pachuca con bienestar social, humana, igualitaria y con valores	CAIC Nopalcaco	2.2.A.	Contribuir al acceso y goce de derechos sociales en personas y familias que se encuentran en situaciones de vulnerabilidad mediante esquemas de asistencia que permitan a las personas dar paso al desarrollo de su propio potencial personal, para generar una sociedad más sana, igualitaria y participativa.	Componente	Porcentaje de alimentos otorgados.	Alimentos otorgados	Trimestral	23548	23548	7971	34		Coordinación de Protección a la Infancia y Desarrollo Comunitario
2022	4to. trimestre	Eje 3. Pachuca con bienestar social, humana, igualitaria y con valores	CAIC Plutarco	2.2.A.	Contribuir al acceso y goce de derechos sociales en personas y familias que se encuentran en situaciones de vulnerabilidad mediante esquemas de asistencia que permitan a las personas dar paso al desarrollo de su propio potencial personal, para generar una sociedad más sana, igualitaria y participativa.	Componente	Porcentaje de servicios educativos integrales otorgados	Servicios educativos integrales otorgados	Trimestral	29260	840	665	79		Coordinación de Protección a la Infancia y Desarrollo Comunitario
2022	4to. trimestre	Eje 3. Pachuca con bienestar social, humana, igualitaria y con valores	CAIC Plutarco	2.2.A.	Contribuir al acceso y goce de derechos sociales en personas y familias que se encuentran en situaciones de vulnerabilidad mediante esquemas de asistencia que permitan a las personas dar paso al desarrollo de su propio potencial personal, para generar una sociedad más sana, igualitaria y participativa.	Componente	Porcentaje de alimentos otorgados.	Alimentos otorgados	Trimestral	28420	28420	9939	35		Coordinación de Protección a la Infancia y Desarrollo Comunitario
2022	4to. trimestre	Eje 3. Pachuca con bienestar social, humana, igualitaria y con valores	CAIC Santa Julia	2.2.A.	Contribuir al acceso y goce de derechos sociales en personas y familias que se encuentran en situaciones de vulnerabilidad mediante esquemas de asistencia que permitan a las personas dar paso al desarrollo de su propio potencial personal, para generar una sociedad más sana, igualitaria y participativa.	Componente	Porcentaje de servicios educativos integrales otorgados	Servicios educativos integrales otorgados	Trimestral	1296	1272	1049	82		Coordinación de Protección a la Infancia y Desarrollo Comunitario
2022	4to. trimestre	Eje 3. Pachuca con bienestar social, humana, igualitaria y con valores	CAIC Santa Julia	2.2.A.	Contribuir al acceso y goce de derechos sociales en personas y familias que se encuentran en situaciones de vulnerabilidad mediante esquemas de asistencia que permitan a las personas dar paso al desarrollo de su propio potencial personal, para generar una sociedad más sana, igualitaria y participativa.	Componente	Porcentaje de alimentos otorgados.	Alimentos otorgados	Trimestral	63285	43288	17520	40		Coordinación de Protección a la Infancia y Desarrollo Comunitario
2022	4to. trimestre	Eje 3. Pachuca con bienestar social, humana, igualitaria y con valores	CAIC Tlapacoya	2.2.A.	Contribuir al acceso y goce de derechos sociales en personas y familias que se encuentran en situaciones de vulnerabilidad mediante esquemas de asistencia que permitan a las personas dar paso al desarrollo de su propio potencial personal, para generar una sociedad más sana, igualitaria y participativa.	Componente	Porcentaje de servicios educativos integrales otorgados	Servicios educativos integrales otorgados	Trimestral	552	552	434	79		Coordinación de Protección a la Infancia y Desarrollo Comunitario
2022	4to. trimestre	Eje 3. Pachuca con bienestar social, humana, igualitaria y con valores	CAIC Tlapacoya	2.2.A.	Contribuir al acceso y goce de derechos sociales en personas y familias que se encuentran en situaciones de vulnerabilidad mediante esquemas de asistencia que permitan a las personas dar paso al desarrollo de su propio potencial personal, para generar una sociedad más sana, igualitaria y participativa.	Componente	Porcentaje de alimentos otorgados.	Alimentos otorgados	Trimestral	18676	18676	7048	38		Coordinación de Protección a la Infancia y Desarrollo Comunitario
2022	4to. trimestre	Eje 3. Pachuca con bienestar social, humana, igualitaria y con valores	CAIC Guadalupe	2.2.A.	Contribuir al acceso y goce de derechos sociales en personas y familias que se encuentran en situaciones de vulnerabilidad mediante esquemas de asistencia que permitan a las personas dar paso al desarrollo de su propio potencial personal, para generar una sociedad más sana, igualitaria y participativa.	Componente	Porcentaje de servicios educativos integrales otorgados	Servicios educativos integrales otorgados	Trimestral	672	672	603	90		Coordinación de Protección a la Infancia y Desarrollo Comunitario

Indicadores 4° trimestre 2022

Ejercicio	Período	Eje del PMD	Nombre del Programa derivado del Plan Municipal de Desarrollo	Objetivo PMD	Objetivo de Programa	Nivel del indicador	Nombre del indicador	Unidad de medida	Frecuencia de medición	Línea base	Metas programadas	Avance de metas	% de avance		Área responsable de la información
2022	4to. trimestre	Eje 3. Pachuca con bienestar social, humana, igualitaria y con valores	CAIC Guadalupe	2.2.A.	Contribuir al acceso y goce de derechos sociales en personas y familias que se encuentran en situaciones de vulnerabilidad mediante esquemas de asistencia que permitan a las personas dar paso al desarrollo de su propio potencial personal, para generar una sociedad más sana, igualitaria y participativa.	Componente	Porcentaje de alimentos otorgados.	Alimentos otorgados	Trimestral	23142	23142	9079	39		Coordinación de Protección a la Infancia y Desarrollo Comunitario
2022	4to. trimestre	Eje 3. Pachuca con bienestar social, humana, igualitaria y con valores	Centros de Desarrollo Comunitario.	2.2.A.	Contribuir al acceso y goce de derechos sociales en personas y familias que se encuentran en situaciones de vulnerabilidad mediante esquemas de asistencia que permitan a las personas dar paso al desarrollo de su propio potencial personal, para generar una sociedad más sana, igualitaria y participativa.	Componente	Porcentaje de pláticas, talleres y consultas otorgadas	Pláticas, talleres y consultas otorgadas	Trimestral	438	545	1255	230		Coordinación de Protección a la Infancia y Desarrollo Comunitario
2022	4to. trimestre	Eje 3. Pachuca con bienestar social, humana, igualitaria y con valores	Centros de Desarrollo Comunitario.	2.2.A.	Contribuir al acceso y goce de derechos sociales en personas y familias que se encuentran en situaciones de vulnerabilidad mediante esquemas de asistencia que permitan a las personas dar paso al desarrollo de su propio potencial personal, para generar una sociedad más sana, igualitaria y participativa.	Componente	Porcentaje de becas otorgadas.	Becas otorgadas	Anual	6	6	29	483		Coordinación de Protección a la Infancia y Desarrollo Comunitario
2022	4to. trimestre	Eje 3. Pachuca con bienestar social, humana, igualitaria y con valores	Programas alimentarios	2.2.A.	Contribuir al acceso y goce de derechos sociales en personas y familias que se encuentran en situaciones de vulnerabilidad mediante esquemas de asistencia que permitan a las personas dar paso al desarrollo de su propio potencial personal, para generar una sociedad más sana, igualitaria y participativa.	Componente	Porcentaje de desayunos fríos otorgados	Desayunos fríos otorgados	Trimestral	748000	800000	748000	94		Coordinación de Protección a la Infancia y Desarrollo Comunitario
2022	4to. trimestre	Eje 3. Pachuca con bienestar social, humana, igualitaria y con valores	Programas alimentarios	2.2.A.	Contribuir al acceso y goce de derechos sociales en personas y familias que se encuentran en situaciones de vulnerabilidad mediante esquemas de asistencia que permitan a las personas dar paso al desarrollo de su propio potencial personal, para generar una sociedad más sana, igualitaria y participativa.	Componente	Porcentaje de desayunos calientes otorgados	Desayunos calientes otorgados	Trimestral	112200	123000	123600	100		Coordinación de Protección a la Infancia y Desarrollo Comunitario
2022	4to. trimestre	Eje 3. Pachuca con bienestar social, humana, igualitaria y con valores	Programas alimentarios	2.2.A.	Contribuir al acceso y goce de derechos sociales en personas y familias que se encuentran en situaciones de vulnerabilidad mediante esquemas de asistencia que permitan a las personas dar paso al desarrollo de su propio potencial personal, para generar una sociedad más sana, igualitaria y participativa.	Componente	Porcentaje de alimentos otorgados en espacios de alimentación	Alimentos otorgados en espacios de alimentación	Trimestral	100861	70922	15298	22		Coordinación de Protección a la Infancia y Desarrollo Comunitario
2022	4to. trimestre	Eje 3. Pachuca con bienestar social, humana, igualitaria y con valores	Programas alimentarios	2.2.A.	Contribuir al acceso y goce de derechos sociales en personas y familias que se encuentran en situaciones de vulnerabilidad mediante esquemas de asistencia que permitan a las personas dar paso al desarrollo de su propio potencial personal, para generar una sociedad más sana, igualitaria y participativa.	Componente	Porcentaje de dotaciones entregadas	Dotaciones entregadas	Anual	456	684	439	64		Coordinación de Protección a la Infancia y Desarrollo Comunitario
2022	4to. trimestre	Eje 3. Pachuca con bienestar social, humana, igualitaria y con valores	Ludoteca	2.2.A.	Contribuir al acceso y goce de derechos sociales en personas y familias que se encuentran en situaciones de vulnerabilidad mediante esquemas de asistencia que permitan a las personas dar paso al desarrollo de su propio potencial personal, para generar una sociedad más sana, igualitaria y participativa.	Componente	Porcentaje de niñas y niños beneficiados	Niñas y niños beneficiados	Trimestral	5206	23112	0	0		Coordinación de Protección a la Infancia y Desarrollo Comunitario
2022	4to. trimestre	Eje 3. Pachuca con bienestar social, humana, igualitaria y con valores	Bioparque	2.2.A.	Contribuir al acceso y goce de derechos sociales en personas y familias que se encuentran en situaciones de vulnerabilidad mediante esquemas de asistencia que permitan a las personas dar paso al desarrollo de su propio potencial personal, para generar una sociedad más sana, igualitaria y participativa.	Componente	Porcentaje de población atendida	Población atendida	Trimestral	29774	29744	12850	43		Coordinación de Protección a la Infancia y Desarrollo Comunitario
2022	4to. trimestre	Eje 3. Pachuca con bienestar social, humana, igualitaria y con valores	Servicios médicos, odontológicos, nutricionales y estudios de gabinete	2.1.A.	Aplicar esquemas para la atención médica, mediante campañas de prevención y control de enfermedades transmisibles y no transmisibles y factores de riesgo de la población vulnerable del municipio.	Componente	Porcentaje de Servicios médicos otorgados.	Servicios médicos otorgados	Trimestral	7360	7360	7354	100		Coordinación de Servicios Médicos.
2022	4to. trimestre	Eje 3. Pachuca con bienestar social, humana, igualitaria y con valores	Servicios médicos, odontológicos, nutricionales y estudios de gabinete	3.3.B.	Ampliar la cobertura de servicios de salud, fortalecer las campañas de prevención y control de enfermedades, así como servicios funerarios en la población del municipio.	Componente	Porcentaje de personas beneficiadas con las campañas	Personas beneficiadas	Trimestral	865	865	2103	243		Coordinación de Servicios Médicos.
2022	4to. trimestre	Eje 3. Pachuca con bienestar social, humana, igualitaria y con valores	Estudios de laboratorio	2.1.A.	Aplicar esquemas para la atención médica, mediante campañas de prevención y control de enfermedades transmisibles y no transmisibles y factores de riesgo de la población vulnerable del municipio.	Componente	Porcentaje de estudios de laboratorio realizados	Estudios de laboratorio	Trimestral	3220	3220	3769	117		Coordinación de Servicios Médicos.
2022	4to. trimestre	Eje 3. Pachuca con bienestar social, humana, igualitaria y con valores	Unidad Básica de Rehabilitación.	2.1.A.	Aplicar esquemas para la atención médica, mediante campañas de prevención y control de enfermedades transmisibles y no transmisibles y factores de riesgo de la población vulnerable del municipio.	Componente	Porcentaje de consultas y terapias otorgadas.	Consultas y terapias	Trimestral	5538	5238	7846	160		Unidad Básica de Rehabilitación.
2022	4to. trimestre	Eje 3. Pachuca con bienestar social, humana, igualitaria y con valores	Unidad Básica de Rehabilitación.	2.1.A.	Aplicar esquemas para la atención médica, mediante campañas de prevención y control de enfermedades transmisibles y no transmisibles y factores de riesgo de la población vulnerable del municipio.	Componente	Porcentaje de usuarios trasladados	Usuarios trasladados	Trimestral	1100	1100	1244	113		Unidad Básica de Rehabilitación.
2022	4to. trimestre	Eje 3. Pachuca con bienestar social, humana, igualitaria y con valores	Unidad Básica de Rehabilitación.	3.3.B.	Ampliar la cobertura de servicios de salud, fortalecer las campañas de prevención y control de enfermedades, así como servicios funerarios en la población del municipio.	Componente	Porcentaje de personas beneficiadas con las campañas	Personas beneficiadas	Semestral	70	70	0	0		Unidad Básica de Rehabilitación.
2022	4to. trimestre	Eje 3. Pachuca con bienestar social, humana, igualitaria y con valores	Difundir Contenido Educativo así como los Servicios y Acciones Realizadas por el Sistema DIF Pachuca	2.2.A.	Contribuir al acceso y goce de derechos sociales en personas y familias que se encuentran en situaciones de vulnerabilidad mediante esquemas de asistencia que permitan a las personas dar paso al desarrollo de su propio potencial personal, para generar una sociedad más sana, igualitaria y participativa.	Componente	Porcentaje de boletines y pies de foto difundidos	Boletines y pies de foto difundidos	Trimestral	66	56	321	873		Coordinación de Comunicación Social
2022	4to. trimestre	Eje 3. Pachuca con bienestar social, humana, igualitaria y con valores	Difundir Contenido Educativo así como los Servicios y Acciones Realizadas por el Sistema DIF Pachuca	2.2.A.	Contribuir al acceso y goce de derechos sociales en personas y familias que se encuentran en situaciones de vulnerabilidad mediante esquemas de asistencia que permitan a las personas dar paso al desarrollo de su propio potencial personal, para generar una sociedad más sana, igualitaria y participativa.	Componente	Porcentaje de materiales gráficos para impresos realizados.	Materiales gráficos para impresos	Trimestral	770	770	974	126		Coordinación de Comunicación Social

Indicadores 4° trimestre 2022



















Ejercicio	Período	Eje del PMD	Nombre del Programa derivado del Plan Municipal de Desarrollo	Objetivo PMD	Objetivo de Programa	Nivel del indicador	Nombre del indicador	Unidad de medida	Frecuencia de medición	Línea base	Metas programadas	Avance de metas	% de avance		Área responsable de la información
2022	4to. trimestre	Eje 3. Pachuca con bienestar social, humana, igualitaria y con valores	Difundir Contenido Educativo así como los Servicios y Acciones Realizadas por el Sistema DIF Pachuca	2.2.A.	Contribuir al acceso y goce de derechos sociales en personas y familias que se encuentran en situaciones de vulnerabilidad mediante esquemas de asistencia que permitan a las personas dar paso al desarrollo de su propio potencial personal, para generar una sociedad más sana, igualitaria y participativa.	Componente	Porcentaje de materiales gráficos para redes sociales realizados.	Materiales gráficos para redes sociales	Trimestral	10	10	1	10		Coordinación de Comunicación Social
2022	4to. trimestre	Eje 3. Pachuca con bienestar social, humana, igualitaria y con valores	Talleres y Pláticas para Avanzar en Familia	2.2.A.	Contribuir al acceso y goce de derechos sociales en personas y familias que se encuentran en situaciones de vulnerabilidad mediante esquemas de asistencia que permitan a las personas dar paso al desarrollo de su propio potencial personal, para generar una sociedad más sana, igualitaria y participativa.	Componente	Porcentaje de talleres psico-educativos impartidos	Talleres Psico-Educativos	Trimestral	57	44	74	168		Coordinación de Desarrollo Emocional y Familiar.
2022	4to. trimestre	Eje 3. Pachuca con bienestar social, humana, igualitaria y con valores	Talleres y Pláticas para Avanzar en Familia	3.3.A.	Fortalecer hábitos y estilos de vida saludable en la ciudadanía, con especial énfasis en aquella que es vulnerable, mediante programas que fortalezcan la salud propia y la del entorno.	Componente	Porcentaje de pláticas psicoeducativas impartidas.	Pláticas Psico-Educativos	Trimestral	5	34	53	186		Coordinación de Desarrollo Emocional y Familiar.
2022	4to. trimestre	Eje 3. Pachuca con bienestar social, humana, igualitaria y con valores	Talleres y Pláticas para Avanzar en Familia	3.3.A.	Fortalecer hábitos y estilos de vida saludable en la ciudadanía, con especial énfasis en aquella que es vulnerable, mediante programas que fortalezcan la salud propia y la del entorno.	Componente	Porcentaje de actividades lúdicas impartidas.	Actividades lúdicas impartidas	Semestral	65	60	75	128		Coordinación de Desarrollo Emocional y Familiar.
2022	4to. trimestre	Eje 3. Pachuca con bienestar social, humana, igualitaria y con valores	Atención psicológica y terapia de lenguaje y aprendizaje	2.2.A.	Contribuir al acceso y goce de derechos sociales en personas y familias que se encuentran en situaciones de vulnerabilidad mediante esquemas de asistencia que permitan a las personas dar paso al desarrollo de su propio potencial personal, para generar una sociedad más sana, igualitaria y participativa.	Componente	Porcentaje de consultas de atención psicológica brindadas	Consultas brindadas	Trimestral	1534	1585	2625	166		Coordinación de Desarrollo Emocional y Familiar.
2022	4to. trimestre	Eje 3. Pachuca con bienestar social, humana, igualitaria y con valores	Atención psicológica y terapia de lenguaje y aprendizaje	2.2.A.	Contribuir al acceso y goce de derechos sociales en personas y familias que se encuentran en situaciones de vulnerabilidad mediante esquemas de asistencia que permitan a las personas dar paso al desarrollo de su propio potencial personal, para generar una sociedad más sana, igualitaria y participativa.	Componente	Porcentaje de consultas de atención de lenguaje realizadas	Consultas realizadas	Trimestral	183	165	576	349		Coordinación de Desarrollo Emocional y Familiar.
2022	4to. trimestre	Eje 3. Pachuca con bienestar social, humana, igualitaria y con valores	Unidad de primer contacto	3.7.A.	Fortalecer y difundir políticas a fin de asegurar que los derechos de las niñas, niños y adolescentes les brinden la seguridad de estar protegidos en su desarrollo dentro del municipio.	Componente	Porcentaje de reportes de violencia de NNA atendidos	Reportes de violencia atendidos	Trimestral	33	58	192	331		Coordinación de Desarrollo Emocional y Familiar.
2022	4to. trimestre	Eje 3. Pachuca con bienestar social, humana, igualitaria y con valores	Estancia DIF y lactario DIF	2.2.A.	Contribuir al acceso y goce de derechos sociales en personas y familias que se encuentran en situaciones de vulnerabilidad mediante esquemas de asistencia que permitan a las personas dar paso al desarrollo de su propio potencial personal, para generar una sociedad más sana, igualitaria y participativa.	Componente	Porcentaje de NNA atendidas	NNA atendidos	Trimestral	317	193	132	68		Coordinación de Desarrollo Emocional y Familiar.
2022	4to. trimestre	Eje 3. Pachuca con bienestar social, humana, igualitaria y con valores	Estancia DIF y lactario DIF	2.2.A.	Contribuir al acceso y goce de derechos sociales en personas y familias que se encuentran en situaciones de vulnerabilidad mediante esquemas de asistencia que permitan a las personas dar paso al desarrollo de su propio potencial personal, para generar una sociedad más sana, igualitaria y participativa.	Componente	Porcentaje de trabajadoras atendidas	Trabajadoras atendidas	Trimestral	4	12	15	125		Coordinación de Desarrollo Emocional y Familiar.
2022	4to. trimestre	Eje 3. Pachuca con bienestar social, humana, igualitaria y con valores	Apoyos asistenciales	2.2.A.	Contribuir al acceso y goce de derechos sociales en personas y familias que se encuentran en situaciones de vulnerabilidad mediante esquemas de asistencia que permitan a las personas dar paso al desarrollo de su propio potencial personal, para generar una sociedad más sana, igualitaria y participativa.	Componente	Porcentaje de apoyos asistenciales otorgados.	Apoyos asistenciales otorgados	Trimestral	1750	1490	1156	78		Coordinación de Asistencia Social.
2022	4to. trimestre	Eje 3. Pachuca con bienestar social, humana, igualitaria y con valores	Apoyos asistenciales	2.2.A.	Contribuir al acceso y goce de derechos sociales en personas y familias que se encuentran en situaciones de vulnerabilidad mediante esquemas de asistencia que permitan a las personas dar paso al desarrollo de su propio potencial personal, para generar una sociedad más sana, igualitaria y participativa.	Componente	Porcentaje de cobijas otorgadas.	Cobijas otorgadas	Anual	1000	1000	1700	170		Coordinación de Asistencia Social.
2022	4to. trimestre	Eje 3. Pachuca con bienestar social, humana, igualitaria y con valores	Apoyos asistenciales	2.2.A.	Contribuir al acceso y goce de derechos sociales en personas y familias que se encuentran en situaciones de vulnerabilidad mediante esquemas de asistencia que permitan a las personas dar paso al desarrollo de su propio potencial personal, para generar una sociedad más sana, igualitaria y participativa.	Componente	Porcentaje de gestiones interinstitucionales otorgadas	Gestiones interinstitucionales otorgadas	Trimestral	15	14	21	160		Coordinación de Asistencia Social.
2022	4to. trimestre	Eje 3. Pachuca con bienestar social, humana, igualitaria y con valores	Apoyos asistenciales	2.2.A.	Contribuir al acceso y goce de derechos sociales en personas y familias que se encuentran en situaciones de vulnerabilidad mediante esquemas de asistencia que permitan a las personas dar paso al desarrollo de su propio potencial personal, para generar una sociedad más sana, igualitaria y participativa.	Componente	Porcentaje de apoyos funcionales otorgados	Apoyos funcionales otorgados	Trimestral	137	30	124	413		Coordinación de Asistencia Social.
2022	4to. trimestre	Eje 3. Pachuca con bienestar social, humana, igualitaria y con valores	Becas W15	2.2.A.	Contribuir al acceso y goce de derechos sociales en personas y familias que se encuentran en situaciones de vulnerabilidad mediante esquemas de asistencia que permitan a las personas dar paso al desarrollo de su propio potencial personal, para generar una sociedad más sana, igualitaria y participativa.	Componente	Porcentaje de apoyos otorgados.	Apoyos otorgados	Semestral	2508	2508	2508	100		Coordinación de Asistencia Social
2022	4to. trimestre	Eje 3. Pachuca con bienestar social, humana, igualitaria y con valores	Becas W15	3.2.A.	Impulsar el aprendizaje y el conocimiento como el objetivo principal del desarrollo social a través de la generación de programas tendientes a evitar la deserción en los niveles primarios y secundarios de educación escolar.	Componente	Porcentaje de información proporcionada	Información proporcionada	Semestral	3	3	3	100		Coordinación de Asistencia Social
2022	4to. trimestre	Eje 3. Pachuca con bienestar social, humana, igualitaria y con valores	Club de las y los adultos mayores	2.2.A.	Contribuir al acceso y goce de derechos sociales en personas y familias que se encuentran en situaciones de vulnerabilidad mediante esquemas de asistencia que permitan a las personas dar paso al desarrollo de su propio potencial personal, para generar una sociedad más sana, igualitaria y participativa.	Componente	Porcentaje de clases impartidas.	Clases impartidas	Trimestral	5	128	525	417		Coordinación de Asistencia Social
2022	4to. trimestre	Eje 3. Pachuca con bienestar social, humana, igualitaria y con valores	Club de las y los adultos mayores	2.2.A.	Contribuir al acceso y goce de derechos sociales en personas y familias que se encuentran en situaciones de vulnerabilidad mediante esquemas de asistencia que permitan a las personas dar paso al desarrollo de su propio potencial personal, para generar una sociedad más sana, igualitaria y participativa.	Componente	Porcentaje de talleres y pláticas impartidos.	Talleres y pláticas impartidos	Trimestral	8	12	16	133		Coordinación de Asistencia Social

Indicadores 4° trimestre 2022



















Ejercicio	Período	Eje del PMD	Nombre del Programa derivado del Plan Municipal de Desarrollo	Objetivo PMD	Objetivo de Programa	Nivel del indicador	Nombre del indicador	Unidad de medida	Frecuencia de medición	Línea base	Metas programadas	Avance de metas	% de avance		Área responsable de la información
2022	4to. trimestre	Eje 3. Pachuca con bienestar social, humana, igualdad y con valores	Club de las y los adultos mayores	2.2.A.	Contribuir al acceso y goce de derechos sociales en personas y familias que se encuentran en situaciones de vulnerabilidad mediante esquemas de asistencia que permitan a las personas dar paso al desarrollo de su propio potencial personal, para generar una sociedad más sana, igualitaria y participativa.	Componente	Porcentaje de eventos realizados.	Eventos realizados.	Anual	4	12	3	25		Coordinación de Asistencia Social
2022	4to. trimestre	Eje 3. Pachuca con bienestar social, humana, igualdad y con valores	Club de las y los adultos mayores	2.2.A.	Contribuir al acceso y goce de derechos sociales en personas y familias que se encuentran en situaciones de vulnerabilidad mediante esquemas de asistencia que permitan a las personas dar paso al desarrollo de su propio potencial personal, para generar una sociedad más sana, igualitaria y participativa.	Componente	Porcentaje de beneficiarios activos	Beneficiarios activos	Anual	324	360	432	120		Coordinación de Asistencia Social
2022	4to. trimestre	Eje 5. Pachuca con infraestructura y servicios de calidad	Programa Integral de Movilidad Urbana Sustentable	4.1.A.	Fortalecer y actualizar ordenamientos jurídicos que permitan reorientar la planificación, diseño, administración, gestión de ciudad y asentamientos a fin de promover un crecimiento económico sostenible, inclusivo y sostenido, con una visión integral y de largo plazo.	Componente	Porcentaje de avance en la elaboración del programa integral de movilidad urbana sustentable	Avance el programa	Trimestral	1	0.15	0	0		Instituto Municipal de Investigación y Planeación.
2022	4to. trimestre	Eje 5. Pachuca con infraestructura y servicios de calidad	Análisis de Polígonos Estratégicos para el Municipio de Pachuca de Soto	4.1.A.	Fortalecer y actualizar ordenamientos jurídicos que permitan reorientar la planificación, diseño, administración, gestión de ciudad y asentamientos a fin de promover un crecimiento económico sostenible, inclusivo y sostenido, con una visión integral y de largo plazo.	Componente	Porcentaje en el avance de la elaboración del análisis de polígonos estratégicos para el municipio de Pachuca de Soto	Avance en análisis de polígonos	Trimestral	1	1	1	100		Instituto Municipal de Investigación y Planeación.
2022	4to. trimestre	Eje 3. Pachuca con bienestar social, humana, igualdad y con valores	Herramientas, Mecanismos, Asesorías Psicológicas, Consejerías, Talleres y Campañas	2.1.B	Ejecutar acciones e investigaciones tendientes a la prevención de adicciones que permitan identificar la magnitud y características del nivel de consumo y conductas de riesgo, generando vínculos para difundir e impulsar las actividades realizadas en coordinación con los sectores públicos, privado y social, fomentando estilos de vida saludables de manera integral en la población pachuqueña.	Componente	Porcentaje de variación de herramientas, mecanismos, talleres y consejerías impartidas	Herramientas, mecanismos, talleres y consejerías impartidas	Trimestral	72	72	268	372		Instituto Municipal para la Prevención de Adicciones.
2022	4to. trimestre	Eje 3. Pachuca con bienestar social, humana, igualdad y con valores	Herramientas, Mecanismos, Asesorías Psicológicas, Consejerías, Talleres y Campañas	2.1.B	Ejecutar acciones e investigaciones tendientes a la prevención de adicciones que permitan identificar la magnitud y características del nivel de consumo y conductas de riesgo, generando vínculos para difundir e impulsar las actividades realizadas en coordinación con los sectores públicos, privado y social, fomentando estilos de vida saludables de manera integral en la población pachuqueña.	Componente	Porcentaje de variación de asesorías psicológicas realizadas a las y los usuarios de	Asesorías psicológicas realizadas a las y los usuarios de	Trimestral	5	780	1064	136		Instituto Municipal para la Prevención de Adicciones.
2022	4to. trimestre	Eje 3. Pachuca con bienestar social, humana, igualdad y con valores	Herramientas, Mecanismos, Asesorías Psicológicas, Consejerías, Talleres y Campañas	2.1.B	Ejecutar acciones e investigaciones tendientes a la prevención de adicciones que permitan identificar la magnitud y características del nivel de consumo y conductas de riesgo, generando vínculos para difundir e impulsar las actividades realizadas en coordinación con los sectores públicos, privado y social, fomentando estilos de vida saludables de manera integral en la población pachuqueña.	Componente	Porcentaje de campañas de difusión realizadas en la ciudad de Pachuca	campañas de difusión realizadas	Trimestral	780	5	5	100		Instituto Municipal para la Prevención de Adicciones.
2022	4to. trimestre	Eje 3. Pachuca con bienestar social, humana, igualdad y con valores	Herramientas, Mecanismos, Asesorías Psicológicas, Consejerías, Talleres y Campañas	2.1.B	Ejecutar acciones e investigaciones tendientes a la prevención de adicciones que permitan identificar la magnitud y características del nivel de consumo y conductas de riesgo, generando vínculos para difundir e impulsar las actividades realizadas en coordinación con los sectores públicos, privado y social, fomentando estilos de vida saludables de manera integral en la población pachuqueña.	Componente	Porcentaje de campañas de difusión realizadas en la ciudad de Pachuca	campañas de difusión realizadas	Trimestral	780	5	3	60		Instituto Municipal para la Prevención de Adicciones.
2022	4to. trimestre	Eje 3. Pachuca con bienestar social, humana, igualdad y con valores	Actividades de administración del tiempo libre en el centro IMPActivo y curso de verano.	2.1.B	Ejecutar acciones e investigaciones tendientes a la prevención de adicciones que permitan identificar la magnitud y características del nivel de consumo y conductas de riesgo, generando vínculos para difundir e impulsar las actividades realizadas en coordinación con los sectores públicos, privado y social, fomentando estilos de vida saludables de manera integral en la población pachuqueña.	Componente	Porcentaje de actividades realizadas	Actividades realizadas	Trimestral	518	518	313	60		Instituto Municipal para la Prevención de Adicciones.
2022	4to. trimestre	Eje 3. Pachuca con bienestar social, humana, igualdad y con valores	Actividades de administración del tiempo libre en el centro IMPActivo y curso de verano.	2.1.B	Ejecutar acciones e investigaciones tendientes a la prevención de adicciones que permitan identificar la magnitud y características del nivel de consumo y conductas de riesgo, generando vínculos para difundir e impulsar las actividades realizadas en coordinación con los sectores públicos, privado y social, fomentando estilos de vida saludables de manera integral en la población pachuqueña.	Componente	Porcentaje de actividades realizadas	Actividades realizadas	Semestral	15	15	0	0		Instituto Municipal para la Prevención de Adicciones.
2022	4to. trimestre	Eje 3. Pachuca con bienestar social, humana, igualdad y con valores	Salud Sexual Integral para Adolescentes	2.4.B.	Diseñar políticas públicas focalizadas en materia de juventud basadas en problemas concretos que complementen la oferta de servicios que otras instancias de gobierno ofrecen para lograr una inclusión mayor de los jóvenes en los distintos ámbitos socio - económicos mediante programas de inclusión, asesoría y profesionalización.	Componente	Porcentaje de colonias y barrios visitados por la jornada de la Unidad Móvil para la Juventud Pachuca.	colonias y barrios visitados por la unidad móvil	Trimestral	36	36	36	100		Instituto Municipal para la Juventud.
2022	4to. trimestre	Eje 3. Pachuca con bienestar social, humana, igualdad y con valores	Salud Sexual Integral para Adolescentes	2.4.B.	Diseñar políticas públicas focalizadas en materia de juventud basadas en problemas concretos que complementen la oferta de servicios que otras instancias de gobierno ofrecen para lograr una inclusión mayor de los jóvenes en los distintos ámbitos socio - económicos mediante programas de inclusión, asesoría y profesionalización.	Componente	Número de adolescentes atendidos en terapia psicológica individual.	Adolescentes	Trimestral	600	600	1253	209		Instituto Municipal para la Juventud.
2022	4to. trimestre	Eje 3. Pachuca con bienestar social, humana, igualdad y con valores	Salud Sexual Integral para Adolescentes	2.4.B.	Diseñar políticas públicas focalizadas en materia de juventud basadas en problemas concretos que complementen la oferta de servicios que otras instancias de gobierno ofrecen para lograr una inclusión mayor de los jóvenes en los distintos ámbitos socio - económicos mediante programas de inclusión, asesoría y profesionalización.	Componente	Porcentaje de instituciones educativas visitadas.	pláticas, talleres, jornadas y campañas realizadas	Trimestral	10	10	38	380		Instituto Municipal para la Juventud.
2022	4to. trimestre	Eje 3. Pachuca con bienestar social, humana, igualdad y con valores	Salud mental en la juventud	2.4.B.	Diseñar políticas públicas focalizadas en materia de juventud basadas en problemas concretos que complementen la oferta de servicios que otras instancias de gobierno ofrecen para lograr una inclusión mayor de los jóvenes en los distintos ámbitos socio - económicos mediante programas de inclusión, asesoría y profesionalización.	Componente	Porcentaje de jóvenes atendidos	Jóvenes atendidos	Trimestral	400	400	452	113		Instituto Municipal para la Juventud.
2022	4to. trimestre	Eje 3. Pachuca con bienestar social, humana, igualdad y con valores	Salud mental en la juventud	2.4.B.	Diseñar políticas públicas focalizadas en materia de juventud basadas en problemas concretos que complementen la oferta de servicios que otras instancias de gobierno ofrecen para lograr una inclusión mayor de los jóvenes en los distintos ámbitos socio - económicos mediante programas de inclusión, asesoría y profesionalización.	Componente	Porcentaje de pláticas, talleres, jornadas y campañas realizadas	Pláticas, talleres, jornadas y campañas realizadas	Trimestral	10	10	34	340		Instituto Municipal para la Juventud.
2022	4to. trimestre	Eje 3. Pachuca con bienestar social, humana, igualdad y con valores	Juventud con perspectiva al empoderamiento sostenible	2.4.B.	Diseñar políticas públicas focalizadas en materia de juventud basadas en problemas concretos que complementen la oferta de servicios que otras instancias de gobierno ofrecen para lograr una inclusión mayor de los jóvenes en los distintos ámbitos socio - económicos mediante programas de inclusión, asesoría y profesionalización.	Componente	Porcentaje de jóvenes beneficiados	Jóvenes beneficiados	Trimestral	1020	1020	983	96		Instituto Municipal para la Juventud.
2022	4to. trimestre	Eje 3. Pachuca con bienestar social, humana, igualdad y con valores	Juventud con perspectiva al empoderamiento sostenible	2.4.B.	Diseñar políticas públicas focalizadas en materia de juventud basadas en problemas concretos que complementen la oferta de servicios que otras instancias de gobierno ofrecen para lograr una inclusión mayor de los jóvenes en los distintos ámbitos socio - económicos mediante programas de inclusión, asesoría y profesionalización.	Componente	Porcentaje de charlas y talleres realizados	Charlas y talleres realizados	Trimestral	34	34	54	159		Instituto Municipal para la Juventud.



Indicadores 4° trimestre 2022

Ejercicio	Período	Eje del PMD	Nombre del Programa derivado del Plan Municipal de Desarrollo	Objetivo PMD	Objetivo de Programa	Nivel del indicador	Nombre del indicador	Unidad de medida	Frecuencia de medición	Línea base	Metas programadas	Avance de metas	% de avance		Área responsable de la información
2022	4to. trimestre	Eje 3. Pachuca con bienestar social, humana, igualdad y con valores	Juventud con perspectiva al empoderamiento sostenible	2.4.B.	Diseñar políticas públicas focalizadas en materia de juventud basadas en problemas concretos que complementen la oferta de servicios que otras instancias de gobierno ofrecen para lograr una inclusión mayor de los jóvenes en los distintos ámbitos socio - económicos mediante programas de inclusión, asesoría y profesionalización.	Componente	Porcentaje de alianzas, acuerdos y convenios realizados	Alianzas, acuerdos y convenios realizados	Trimestral	5	5	5	100		Instituto Municipal para la Juventud.
2022	4to. trimestre	Eje 3. Pachuca con bienestar social, humana, igualdad y con valores	Juventud con perspectiva al empoderamiento sostenible	2.4.B.	Diseñar políticas públicas focalizadas en materia de juventud basadas en problemas concretos que complementen la oferta de servicios que otras instancias de gobierno ofrecen para lograr una inclusión mayor de los jóvenes en los distintos ámbitos socio - económicos mediante programas de inclusión, asesoría y profesionalización.	Componente	Porcentaje de alianzas, acuerdos y convenios realizados	Jóvenes usuarios	Trimestral	12	12	12	100		Instituto Municipal para la Juventud.
2022	4to. trimestre	Eje 3. Pachuca con bienestar social, humana, igualdad y con valores	Juventud con perspectiva al empoderamiento sostenible	2.4.B.	Diseñar políticas públicas focalizadas en materia de juventud basadas en problemas concretos que complementen la oferta de servicios que otras instancias de gobierno ofrecen para lograr una inclusión mayor de los jóvenes en los distintos ámbitos socio - económicos mediante programas de inclusión, asesoría y profesionalización.	Componente	Porcentaje de alianzas, acuerdos y convenios realizados	Número de charlas y talleres	Trimestral	2	7	11	157		Instituto Municipal para la Juventud.
2022	4to. trimestre	Eje 2. Pachuca próspera y con dinamismo económico	Coordinación de la Secretaría de Desarrollo Humano y Social.	2.2.A	Contribuir al acceso y goce de derechos sociales en personas y familias que se encuentran en situaciones de vulnerabilidad mediante esquemas de asistencia que permitan a las personas dar paso al desarrollo de su propio potencial personal, para generar una sociedad más sana, igualitaria y participativa	Componente	Porcentaje de reuniones realizadas.	Reuniones realizadas	Trimestral	425	425	352	83		Secretaría de Desarrollo Humano y Social.
2022	4to. trimestre	Eje 2. Pachuca próspera y con dinamismo económico	Coordinación de la Secretaría de Desarrollo Humano y Social.	2.2.A	Contribuir al acceso y goce de derechos sociales en personas y familias que se encuentran en situaciones de vulnerabilidad mediante esquemas de asistencia que permitan a las personas dar paso al desarrollo de su propio potencial personal, para generar una sociedad más sana, igualitaria y participativa	Componente	Porcentaje de solicitudes ciudadanas atendidas	Solicitudes ciudadanas atendidas	Trimestral	150	150	200	133		Secretaría de Desarrollo Humano y Social.
2022	4to. trimestre	Eje 3. Pachuca con bienestar social, humana, igualdad y con valores	Pachuca participativa	2.3.B.	Propiciar la regeneración del tejido social en la convivencia familiar que permitan tener una sociedad alegre, productiva y sana a favor del desarrollo humano y social que fortalezcan la convivencia sana y los valores.	Componente	Porcentaje de organizaciones y colectivos inscritos en el registro municipal	Organizaciones y colectivos inscritos	Trimestral	85	87	79	91		Dirección de Desarrollo Social.
2022	4to. trimestre	Eje 3. Pachuca con bienestar social, humana, igualdad y con valores	Pachuca participativa	2.3.B.	Propiciar la regeneración del tejido social en la convivencia familiar que permitan tener una sociedad alegre, productiva y sana a favor del desarrollo humano y social que fortalezcan la convivencia sana y los valores.	Componente	Porcentaje de apoyos a proyectos otorgados	apoyos a proyectos otorgados	Trimestral	140	85	88	104		Dirección de Desarrollo Social.
2022	4to. trimestre	Eje 3. Pachuca con bienestar social, humana, igualdad y con valores	Pachuca participativa	2.3.B.	Propiciar la regeneración del tejido social en la convivencia familiar que permitan tener una sociedad alegre, productiva y sana a favor del desarrollo humano y social que fortalezcan la convivencia sana y los valores.	Componente	Porcentaje de capacitaciones enfocadas en atender a la sociedad civil organizada	Capacitaciones	Trimestral	450	0	0	0		Dirección de Desarrollo Social.
2022	4to. trimestre	Eje 3. Pachuca con bienestar social, humana, igualdad y con valores	Jornadas Pachuca Ciudad de Derechos	2.1.A	Aplicar esquemas para la atención médica, mediante campañas de prevención y control de enfermedades transmisibles y no transmisibles y factores de riesgo de la población vulnerable del municipio.	Componente	Porcentaje de personas que acceden a planes, servicios y programas sociales atendidos	Personas atendidas	Trimestral	60	39	23	99		Dirección de Desarrollo Social.
2022	4to. trimestre	Eje 3. Pachuca con bienestar social, humana, igualdad y con valores	Jornadas Pachuca Ciudad de Derechos	2.1.A	Aplicar esquemas para la atención médica, mediante campañas de prevención y control de enfermedades transmisibles y no transmisibles y factores de riesgo de la población vulnerable del municipio.	Componente	Porcentaje de acciones afirmativas a favor de las poblaciones de atención prioritaria realizadas	Personas beneficiadas	Trimestral	33	25	22	88		Dirección de Desarrollo Social.
2022	4to. trimestre	Eje 3. Pachuca con bienestar social, humana, igualdad y con valores	Jornadas Pachuca Ciudad de Derechos	2.1.A	Aplicar esquemas para la atención médica, mediante campañas de prevención y control de enfermedades transmisibles y no transmisibles y factores de riesgo de la población vulnerable del municipio.	Componente	Porcentaje de eventos a favor de las poblaciones de atención prioritaria realizados	Comités de Salud	Trimestral	22	0	0	0		Dirección de Desarrollo Social.
2022	4to. trimestre	Eje 3. Pachuca con bienestar social, humana, igualdad y con valores	Pachuca Avanza con Atención y Desarrollo de la Primera Infancia	2.3.B.	Propiciar la regeneración del tejido social en la convivencia familiar que permitan tener una sociedad alegre, productiva y sana a favor del desarrollo humano y social que fortalezcan la convivencia sana y los valores.	Componente	Porcentaje de apoyos económicos otorgados	Apoyos económicos	Trimestral	500	500	0	0		Dirección de Desarrollo Social.
2022	4to. trimestre	Eje 3. Pachuca con bienestar social, humana, igualdad y con valores	Reto de la lectura y bibliotecas digitales	2.3.A	Lograr que la educación sea la herramienta que concrete la atención de grupos vulnerables, el abastecimiento del analfabetismo y la deserción escolar, a través de la generación de programas tendientes a elevar los niveles educativos en el municipio.	Componente	Porcentaje de cursos y talleres impartidos	Cursos, Talleres impartidos	Trimestral	115	115	158	137		Dirección de Educación.
2022	4to. trimestre	Eje 3. Pachuca con bienestar social, humana, igualdad y con valores	Reto de la lectura y bibliotecas digitales	2.3.A	Lograr que la educación sea la herramienta que concrete la atención de grupos vulnerables, el abastecimiento del analfabetismo y la deserción escolar, a través de la generación de programas tendientes a elevar los niveles educativos en el municipio.	Componente	Porcentaje de círculos de lectura realizados	instituciones participantes	Trimestral	270	270	186	69		Dirección de Educación.
2022	4to. trimestre	Eje 3. Pachuca con bienestar social, humana, igualdad y con valores	Reto de la lectura y bibliotecas digitales	2.3.A	Lograr que la educación sea la herramienta que concrete la atención de grupos vulnerables, el abastecimiento del analfabetismo y la deserción escolar, a través de la generación de programas tendientes a elevar los niveles educativos en el municipio.	Componente	Porcentaje de población atendida	Usuarios atendidos	Trimestral	2634	2634	2258	86		Dirección de Educación.
2022	4to. trimestre	Eje 3. Pachuca con bienestar social, humana, igualdad y con valores	Reto de la lectura y bibliotecas digitales	2.3.A	Lograr que la educación sea la herramienta que concrete la atención de grupos vulnerables, el abastecimiento del analfabetismo y la deserción escolar, a través de la generación de programas tendientes a elevar los niveles educativos en el municipio.	Componente	Porcentaje de mejora de espacios públicos realizados	Mejoras en espacios públicos	Trimestral	11	11	0	0		Dirección de Educación.
2022	4to. trimestre	Eje 3. Pachuca con bienestar social, humana, igualdad y con valores	Vinculación y promoción académica	2.3.A	Lograr que la educación sea la herramienta que concrete la atención de grupos vulnerables, el abastecimiento del analfabetismo y la deserción escolar, a través de la generación de programas tendientes a elevar los niveles educativos en el municipio.	Componente	Porcentaje de asistentes atendidos	Asistentes atendidos	Trimestral	471	471	2444	519		Dirección de Educación.

Indicadores 4° trimestre 2022

Ejercicio	Período	Eje del PMD	Nombre del Programa derivado del Plan Municipal de Desarrollo	Objetivo PMD	Objetivo de Programa	Nivel del indicador	Nombre del indicador	Unidad de medida	Frecuencia de medición	Línea base	Metas programadas	Avance de metas	% de avance		Área responsable de la información
2022	4to. trimestre	Eje 3. Pachuca con bienestar social, humana, igualdad y con valores	Vinculación y promoción académica	2.3.A	Lograr que la educación sea la herramienta que concrete la atención de grupos vulnerables, el abajamiento del analfabetismo y la deserción escolar, a través de la generación de programas tendientes a elevar los niveles educativos en el municipio.	Componente	Porcentaje de instituciones educativas participantes	instituciones educativas participantes	Trimestral	207	207	220	106		Dirección de Educación.
2022	4to. trimestre	Eje 3. Pachuca con bienestar social, humana, igualdad y con valores	Vinculación y promoción académica	2.3.A	Lograr que la educación sea la herramienta que concrete la atención de grupos vulnerables, el abajamiento del analfabetismo y la deserción escolar, a través de la generación de programas tendientes a elevar los niveles educativos en el municipio.	Componente	Porcentaje de usuarios atendidos	Usuarios atendidos	Trimestral	426	426	1750	411		Dirección de Educación.
2022	4to. trimestre	Eje 3. Pachuca con bienestar social, humana, igualdad y con valores	Vinculación y promoción académica	2.3.A	Lograr que la educación sea la herramienta que concrete la atención de grupos vulnerables, el abajamiento del analfabetismo y la deserción escolar, a través de la generación de programas tendientes a elevar los niveles educativos en el municipio.	Componente	Porcentaje de alumnos captados	Alumnos captados	Trimestral	928	928	223	24		Dirección de Educación.
2022	4to. trimestre	Eje 3. Pachuca con bienestar social, humana, igualdad y con valores	Ciudad del Aprendizaje	2.3.A	Lograr que la educación sea la herramienta que concrete la atención de grupos vulnerables, el abajamiento del analfabetismo y la deserción escolar, a través de la generación de programas tendientes a elevar los niveles educativos en el municipio.	Componente	Porcentaje de cursos y talleres impartidos	Cursos y talleres impartidos	Trimestral	660	660	171	26		Dirección de Educación.
2022	4to. trimestre	Eje 3. Pachuca con bienestar social, humana, igualdad y con valores	Ciudad del Aprendizaje	2.3.A	Lograr que la educación sea la herramienta que concrete la atención de grupos vulnerables, el abajamiento del analfabetismo y la deserción escolar, a través de la generación de programas tendientes a elevar los niveles educativos en el municipio.	Componente	Porcentaje de actividades recreativas y lúdicas realizadas	Actividades recreativas y lúdicas realizadas	Trimestral	960	960	174	18		Dirección de Educación.
2022	4to. trimestre	Eje 3. Pachuca con bienestar social, humana, igualdad y con valores	Ciudad del Aprendizaje	2.3.A	Lograr que la educación sea la herramienta que concrete la atención de grupos vulnerables, el abajamiento del analfabetismo y la deserción escolar, a través de la generación de programas tendientes a elevar los niveles educativos en el municipio.	Componente	Porcentaje de población atendida	Población atendida	Trimestral	3150	3150	6021	191		Dirección de Educación.
2022	4to. trimestre	Eje 3. Pachuca con bienestar social, humana, igualdad y con valores	Ciudad del Aprendizaje	2.3.A	Lograr que la educación sea la herramienta que concrete la atención de grupos vulnerables, el abajamiento del analfabetismo y la deserción escolar, a través de la generación de programas tendientes a elevar los niveles educativos en el municipio.	Componente	Porcentaje de intervenciones de mejora en espacios públicos realizados	Intervenciones de mejora	Trimestral	72	72	0	0		Dirección de Educación.
2022	4to. trimestre	Eje 3. Pachuca con bienestar social, humana, igualdad y con valores	Prevención y promoción de la salud propia y del entorno	2.3.B.	Propiciar la regeneración del tejido social en la convivencia familiar que permitan tener una sociedad alegre, productiva y sana a favor del desarrollo humano y social que fortalezcan la convivencia sana y los valores.	Componente	Porcentaje de servicios otorgados en la unidad médica municipal	Servicios otorgados	Trimestral	67320	67320	1840	3		Dirección de Desarrollo Social.
2022	4to. trimestre	Eje 3. Pachuca con bienestar social, humana, igualdad y con valores	Prevención y promoción de la salud propia y del entorno	2.3.B.	Propiciar la regeneración del tejido social en la convivencia familiar que permitan tener una sociedad alegre, productiva y sana a favor del desarrollo humano y social que fortalezcan la convivencia sana y los valores.	Componente	Porcentaje de pruebas aplicadas en la unidad móvil de pruebas rápidas	Pruebas aplicadas	Trimestral	5000	5000	3502	70		Dirección de Desarrollo Social.
2022	4to. trimestre	Eje 3. Pachuca con bienestar social, humana, igualdad y con valores	Prevención y promoción de la salud propia y del entorno	2.3.B.	Propiciar la regeneración del tejido social en la convivencia familiar que permitan tener una sociedad alegre, productiva y sana a favor del desarrollo humano y social que fortalezcan la convivencia sana y los valores.	Componente	Porcentaje de apoyos entregados	Apoyos entregados	Trimestral	22000	22000	10996	60		Dirección de Desarrollo Social.
2022	4to. trimestre	Eje 3. Pachuca con bienestar social, humana, igualdad y con valores	Reto sobre Ruedas	2.4.A	Mejorar la calidad de vida de los pachuqueños, promoviendo un cambio de conciencia ciudadana mediante la práctica del deporte, así como el desarrollo de la cultura física y la recreación para mejorar sus capacidades físicas, creando un estilo de vida saludable.	Componente	Porcentaje de eventos con bicicletas realizados	Eventos realizados.	Trimestral	14	14	11	79		Instituto Municipal del Deporte.
2022	4to. trimestre	Eje 3. Pachuca con bienestar social, humana, igualdad y con valores	Reto sobre Ruedas	2.4.A	Mejorar la calidad de vida de los pachuqueños, promoviendo un cambio de conciencia ciudadana mediante la práctica del deporte, así como el desarrollo de la cultura física y la recreación para mejorar sus capacidades físicas, creando un estilo de vida saludable.	Componente	Porcentaje de días que se realiza el préstamo de bicicletas	Días de préstamo de bicicletas	Trimestral	11	11	45	409		Instituto Municipal del Deporte.
2022	4to. trimestre	Eje 3. Pachuca con bienestar social, humana, igualdad y con valores	Reto sobre Ruedas	2.4.A	Mejorar la calidad de vida de los pachuqueños, promoviendo un cambio de conciencia ciudadana mediante la práctica del deporte, así como el desarrollo de la cultura física y la recreación para mejorar sus capacidades físicas, creando un estilo de vida saludable.	Componente	Porcentaje de difusión de uso de vehículos no motorizados realizados	Difusiones realizadas	Trimestral	11	11	12	109		Instituto Municipal del Deporte.
2022	4to. trimestre	Eje 3. Pachuca con bienestar social, humana, igualdad y con valores	Fortaleceote con Pachuca	2.4.A	Mejorar la calidad de vida de los pachuqueños, promoviendo un cambio de conciencia ciudadana mediante la práctica del deporte, así como el desarrollo de la cultura física y la recreación para mejorar sus capacidades físicas, creando un estilo de vida saludable.	Componente	Porcentaje de activaciones físicas realizadas	Activaciones Físicas realizadas	Trimestral	48	48	138	288		Instituto Municipal del Deporte.
2022	4to. trimestre	Eje 3. Pachuca con bienestar social, humana, igualdad y con valores	Fortaleceote con Pachuca	2.4.A	Mejorar la calidad de vida de los pachuqueños, promoviendo un cambio de conciencia ciudadana mediante la práctica del deporte, así como el desarrollo de la cultura física y la recreación para mejorar sus capacidades físicas, creando un estilo de vida saludable.	Componente	Porcentaje de promoción y difusión de activaciones físicas realizadas	Promoción y difusión de activaciones físicas realizadas	Trimestral	15	15	15	100		Instituto Municipal del Deporte.
2022	4to. trimestre	Eje 3. Pachuca con bienestar social, humana, igualdad y con valores	Fortaleceote con Pachuca	2.4.A	Mejorar la calidad de vida de los pachuqueños, promoviendo un cambio de conciencia ciudadana mediante la práctica del deporte, así como el desarrollo de la cultura física y la recreación para mejorar sus capacidades físicas, creando un estilo de vida saludable.	Componente	Porcentaje de caminatas familiares y otros eventos que activen a la población brindadas.	Caminatas familiares y otros eventos brindadas	Trimestral	3	3	7	233		Instituto Municipal del Deporte.
2022	4to. trimestre	Eje 3. Pachuca con bienestar social, humana, igualdad y con valores	Al 10 en el deporte	2.4.A	Mejorar la calidad de vida de los pachuqueños, promoviendo un cambio de conciencia ciudadana mediante la práctica del deporte, así como el desarrollo de la cultura física y la recreación para mejorar sus capacidades físicas, creando un estilo de vida saludable.	Componente	Porcentaje de actividades de diferentes disciplinas deportivas realizadas.	Actividades de diferentes disciplinas deportivas realizadas	Trimestral	43	43	80	186		Instituto Municipal del Deporte.

Indicadores 4° trimestre 2022

Ejercicio	Período	Eje del PMD	Nombre del Programa derivado del Plan Municipal de Desarrollo	Objetivo PMD	Objetivo de Programa	Nivel del indicador	Nombre del indicador	Unidad de medida	Frecuencia de medición	Línea base	Metas programadas	Avance de metas	% de avance		Área responsable de la información
2022	4to. trimestre	Eje 3. Pachuca con bienestar social, humana, igualitaria y con valores	Al 10 en el deporte	2.4.A	Mejorar la calidad de vida de los pachuqueños, promoviendo un cambio de conciencia ciudadana mediante la práctica del deporte, así como el desarrollo de la cultura física y la recreación para mejorar sus capacidades físicas, creando un estilo de vida saludable.	Componente	Porcentaje de apoyos otorgados.	Apoyos otorgados	Trimestral	6	6	8	133		Instituto Municipal del Deporte.
2022	4to. trimestre	Eje 3. Pachuca con bienestar social, humana, igualitaria y con valores	Al 10 en el deporte	2.4.A	Mejorar la calidad de vida de los pachuqueños, promoviendo un cambio de conciencia ciudadana mediante la práctica del deporte, así como el desarrollo de la cultura física y la recreación para mejorar sus capacidades físicas, creando un estilo de vida saludable.	Componente	Porcentaje de capacitaciones otorgadas.	Capacitaciones otorgadas	Semestral	2	2	5	250		Instituto Municipal del Deporte.
2022	4to. trimestre	Eje 3. Pachuca con bienestar social, humana, igualitaria y con valores	Al 10 en el deporte	2.4.A	Mejorar la calidad de vida de los pachuqueños, promoviendo un cambio de conciencia ciudadana mediante la práctica del deporte, así como el desarrollo de la cultura física y la recreación para mejorar sus capacidades físicas, creando un estilo de vida saludable.	Componente	Porcentaje de diagnósticos sobre deporte y recreación actualizado	Diagnóstico actualizado	Anual	1	1	1	100		Instituto Municipal del Deporte.
2022	4to. trimestre	Eje 3. Pachuca con bienestar social, humana, igualitaria y con valores	Al 10 en el deporte	2.4.A	Mejorar la calidad de vida de los pachuqueños, promoviendo un cambio de conciencia ciudadana mediante la práctica del deporte, así como el desarrollo de la cultura física y la recreación para mejorar sus capacidades físicas, creando un estilo de vida saludable.	Componente	Porcentaje de acciones para promover el deporte y recreación realizado	Acciones de promoción realizadas	Anual	1	1	1	100		Instituto Municipal del Deporte.
2022	4to. trimestre	Eje 3. Pachuca con bienestar social, humana, igualitaria y con valores	Al 10 en el deporte	2.4.A	Mejorar la calidad de vida de los pachuqueños, promoviendo un cambio de conciencia ciudadana mediante la práctica del deporte, así como el desarrollo de la cultura física y la recreación para mejorar sus capacidades físicas, creando un estilo de vida saludable.	Componente	Porcentaje esquemas de coordinación para la atención del deporte y recreación realizados.	Esquemas de coordinación para la atención del deporte y recreación realizadas	Anual	1	1	1	100		Instituto Municipal del Deporte.
2022	4to. trimestre	Eje 3. Pachuca con bienestar social, humana, igualitaria y con valores	Al 10 en el deporte	2.4.A	Mejorar la calidad de vida de los pachuqueños, promoviendo un cambio de conciencia ciudadana mediante la práctica del deporte, así como el desarrollo de la cultura física y la recreación para mejorar sus capacidades físicas, creando un estilo de vida saludable.	Componente	Porcentaje de promociones y difusiones de actividades deportivas brindadas.	Promociones y difusiones de actividades deportivas	Trimestral	25	25	24	96		Instituto Municipal del Deporte.
2022	4to. trimestre	Eje 3. Pachuca con bienestar social, humana, igualitaria y con valores	Escuelas Deportivas.	2.4.A	Mejorar la calidad de vida de los pachuqueños, promoviendo un cambio de conciencia ciudadana mediante la práctica del deporte, así como el desarrollo de la cultura física y la recreación para mejorar sus capacidades físicas, creando un estilo de vida saludable.	Componente	Porcentaje de escuela deportivas municipales activas.	Escuelas activas	Trimestral	7	99	81	82		Instituto Municipal del Deporte.
2022	4to. trimestre	Eje 3. Pachuca con bienestar social, humana, igualitaria y con valores	Escuelas Deportivas.	2.4.A	Mejorar la calidad de vida de los pachuqueños, promoviendo un cambio de conciencia ciudadana mediante la práctica del deporte, así como el desarrollo de la cultura física y la recreación para mejorar sus capacidades físicas, creando un estilo de vida saludable.	Componente	Porcentaje de personas beneficiadas en escuelas deportivas municipales.	Personas beneficiadas en escuelas deportivas municipales	Trimestral	3300	3300	3358	102		Instituto Municipal del Deporte.
2022	4to. trimestre	Eje 3. Pachuca con bienestar social, humana, igualitaria y con valores	Cultura viva para Pachuca	2.3.A	Lograr que la educación sea la herramienta que concrete la atención de grupos vulnerables, el abastecimiento de material deportivo y la deserción escolar, a través de la generación de programas tendientes a elevar los niveles educativos en el municipio.	Componente	Porcentaje de actividades artísticas y culturales realizadas	Actividades artísticas y culturales realizadas	Trimestral	34	44	50	114		Instituto Municipal de la Cultura.
2022	4to. trimestre	Eje 3. Pachuca con bienestar social, humana, igualitaria y con valores	Nuestra Filarmónica de Pachuca	2.3.B.	Propiciar la regeneración del tejido social en la convivencia familiar que permitan tener una sociedad alegre, productiva y sana a favor del desarrollo humano y social que fortalezcan la convivencia sana y los valores.	Componente	Porcentaje de conciertos realizados	Conciertos realizados	Trimestral	20	28	62	221		Instituto Municipal de la Cultura.
2022	4to. trimestre	Eje 3. Pachuca con bienestar social, humana, igualitaria y con valores	Formación Artística para Pachuca	2.3.B.	Propiciar la regeneración del tejido social en la convivencia familiar que permitan tener una sociedad alegre, productiva y sana a favor del desarrollo humano y social que fortalezcan la convivencia sana y los valores.	Componente	Porcentaje de talleres ofrecidos	Talleres ofrecidos	Trimestral	60	66	69	105		Instituto Municipal de la Cultura.
2022	4to. trimestre	Eje 1. Pachuca honesta, cercana y moderna	Coordinación de la Secretaría de Medio Ambiente y Desarrollo Sustentable.	4.4.A.	Conducir la política ambiental en el ámbito municipal, logrando un equilibrio entre el desarrollo social, económico y el medio ambiente.	Componente	Porcentaje de personas atendidas.	Personas atendidas	Trimestral	1200	1200	25086	2,091		Secretaría de Medio Ambiente y Desarrollo Sustentable
2022	4to. trimestre	Eje 1. Pachuca honesta, cercana y moderna	Coordinación de la Secretaría de Medio Ambiente y Desarrollo Sustentable.	4.4.A.	Conducir la política ambiental en el ámbito municipal, logrando un equilibrio entre el desarrollo social, económico y el medio ambiente.	Componente	Porcentaje de personas capacitadas.	Personas capacitadas	Trimestral	2	160	687	429		Secretaría de Medio Ambiente y Desarrollo Sustentable.
2022	4to. trimestre	Eje 1. Pachuca honesta, cercana y moderna	Coordinación de la Secretaría de Medio Ambiente y Desarrollo Sustentable.	4.4.A.	Conducir la política ambiental en el ámbito municipal, logrando un equilibrio entre el desarrollo social, económico y el medio ambiente.	Componente	Porcentaje de campañas realizadas.	Campañas realizadas	Semestral	2	2	4	200		Secretaría de Medio Ambiente y Desarrollo Sustentable.
2022	4to. trimestre	Eje 5. Pachuca con infraestructura y servicios de calidad	Regulación, Control, Inspección y Vigilancia Ambiental en el Municipio de Pachuca de Soto	4.4.A.	Conducir la política ambiental en el ámbito municipal, logrando un equilibrio entre el desarrollo social, económico y el medio ambiente.	Componente	Porcentaje de dictámenes de impacto ambiental emitidos	Dictámenes de impacto ambiental emitidos	Trimestral	160	160	169.91	106		Dirección de Inspección y Vigilancia Ambiental.
2022	4to. trimestre	Eje 5. Pachuca con infraestructura y servicios de calidad	Regulación, Control, Inspección y Vigilancia Ambiental en el Municipio de Pachuca de Soto	4.4.A.	Conducir la política ambiental en el ámbito municipal, logrando un equilibrio entre el desarrollo social, económico y el medio ambiente.	Componente	Porcentaje de Quejas y denuncias Atendidas	Quejas y denuncias atendidas	Trimestral	80	80	138.25	173		Dirección de Inspección y Vigilancia Ambiental.
2022	4to. trimestre	Eje 5. Pachuca con infraestructura y servicios de calidad	Regulación, Control, Inspección y Vigilancia Ambiental en el Municipio de Pachuca de Soto	5.1.A	Fomentar políticas de preservación del medio ambiente y la biodiversidad, mediante estrictos controles de los nuevos asentamientos y a las actividades destructivas y contaminantes, así como desarrollar acciones efectivas para la preservación de nuestros ecosistemas y hábitats dentro del municipio.	Componente	Porcentaje de acción realizada	Acción realizada	Semestral	1	1	100	10,000		Dirección de Inspección y Vigilancia Ambiental.

Ejercicio	Período	Eje del PMD	Nombre del Programa derivado del Plan Municipal de Desarrollo	Objetivo PMD	Objetivo de Programa	Nivel del indicador	Nombre del indicador	Unidad de medida	Frecuencia de medición	Línea base	Metas programadas	Avance de metas	% de avance		Área responsable de la información
2022	4to. trimestre	Eje 5. Pachuca con infraestructura y servicios de calidad	Regulación, Control, Inspección y Vigilancia Ambiental en el Municipio de Pachuca de Soto	5.1.A	Fomentar políticas de preservación del medio ambiente y la biodiversidad, mediante estrictos controles de los nuevos asentamientos y a las actividades destructivas y contaminantes, así como desarrollar acciones efectivas para la preservación de nuestros ecosistemas y hábitats dentro del municipio.	Componente	Porcentaje de acción realizada	Acción realizada	Semestral	1	1	100	10,000		Dirección de Inspección y Vigilancia Ambiental.
2022	4to. trimestre	Eje 5. Pachuca con infraestructura y servicios de calidad	Diminución de la Degradación de la Naturaleza y Deforestación del Municipio de Pachuca de Soto	4.4.A.	Conducir la política ambiental en el ámbito municipal, logrando un equilibrio entre el desarrollo social, económico y el medio ambiente.	Componente	Porcentaje de árboles plantados.	Árboles plantados	Trimestral	3000	3000	3851	128		Dirección de Sustentabilidad de Recursos Naturales.
2022	4to. trimestre	Eje 5. Pachuca con infraestructura y servicios de calidad	Diminución de la Degradación de la Naturaleza y Deforestación del Municipio de Pachuca de Soto	4.4.A.	Conducir la política ambiental en el ámbito municipal, logrando un equilibrio entre el desarrollo social, económico y el medio ambiente.	Componente	Porcentaje de acción realizada	Acción realizada	Anual	1	1	0	0		Dirección de Sustentabilidad de Recursos Naturales.
2022	4to. trimestre	Eje 5. Pachuca con infraestructura y servicios de calidad	Diminución de la Degradación de la Naturaleza y Deforestación del Municipio de Pachuca de Soto	4.4.A.	Conducir la política ambiental en el ámbito municipal, logrando un equilibrio entre el desarrollo social, económico y el medio ambiente.	Componente	Porcentaje de quejas y denuncias atendidas	Denuncias atendidas	Trimestral	6	6	12	200		Dirección de Sustentabilidad de Recursos Naturales.
2022	4to. trimestre	Eje 5. Pachuca con infraestructura y servicios de calidad	Diminución de la Degradación de la Naturaleza y Deforestación del Municipio de Pachuca de Soto	4.4.A.	Conducir la política ambiental en el ámbito municipal, logrando un equilibrio entre el desarrollo social, económico y el medio ambiente.	Componente	Porcentaje de dictámenes emitidos	Dictámenes emitidos	Trimestral	70	70	148	211		Dirección de Sustentabilidad de Recursos Naturales.
2022	4to. trimestre	Eje 5. Pachuca con infraestructura y servicios de calidad	Procuración y Bienestar Animal	5.1.C.	Fortalecer mediante campañas de difusión y acciones la cultura al buen trato a los animales, así como prevenir el abandono, maltrato y tenencia indebida de los mismos. Haciendo difusión a la idea proteccionista que mueva e incluya a toda la ciudadanía. Acciones	Componente	Porcentaje de campañas virtuales realizadas	Campañas virtuales realizadas	Trimestral	7	12	127	1,088		Dirección del Área Técnica de Protección, Sanidad Animal y Control de Especies Animales
2022	4to. trimestre	Eje 5. Pachuca con infraestructura y servicios de calidad	Procuración y Bienestar Animal	5.1.C.	Fortalecer mediante campañas de difusión y acciones la cultura al buen trato a los animales, así como prevenir el abandono, maltrato y tenencia indebida de los mismos. Haciendo difusión a la idea proteccionista que mueva e incluya a toda la ciudadanía. Acciones	Componente	Porcentaje de animales registrados	Animales registrados	Trimestral	35	300	87	29		Dirección del Área Técnica de Protección, Sanidad Animal y Control de Especies Animales
2022	4to. trimestre	Eje 5. Pachuca con infraestructura y servicios de calidad	Procuración y Bienestar Animal	5.1.C.	Fortalecer mediante campañas de difusión y acciones la cultura al buen trato a los animales, así como prevenir el abandono, maltrato y tenencia indebida de los mismos. Haciendo difusión a la idea proteccionista que mueva e incluya a toda la ciudadanía. Acciones	Componente	Porcentaje de quejas y denuncias atendidas	Quejas y denuncias atendidas	Trimestral	183	440	462	105		Dirección del Área Técnica de Protección, Sanidad Animal y Control de Especies Animales
2022	4to. trimestre	Eje 5. Pachuca con infraestructura y servicios de calidad	Procuración y Bienestar Animal	5.1.C.	Fortalecer mediante campañas de difusión y acciones la cultura al buen trato a los animales, así como prevenir el abandono, maltrato y tenencia indebida de los mismos. Haciendo difusión a la idea proteccionista que mueva e incluya a toda la ciudadanía. Acciones	Componente	Porcentaje de esterilizaciones realizadas	Esterilizaciones realizadas	Trimestral	357	520	636	122		Dirección del Área Técnica de Protección, Sanidad Animal y Control de Especies Animales
2022	4to. trimestre	Eje 5. Pachuca con infraestructura y servicios de calidad	Procuración y Bienestar Animal	5.1.C.	Fortalecer mediante campañas de difusión y acciones la cultura al buen trato a los animales, así como prevenir el abandono, maltrato y tenencia indebida de los mismos. Haciendo difusión a la idea proteccionista que mueva e incluya a toda la ciudadanía. Acciones	Componente	Porcentaje de vacunas aplicadas	Vacunas aplicadas	Trimestral	15600	16550	16753	101		Dirección del Área Técnica de Protección, Sanidad Animal y Control de Especies Animales
2022	4to. trimestre	Eje 1. Pachuca honesta, cercana y moderna	Coordinación de la Secretaría de Planeación y Evaluación.	5.3.D.	Implementar un sistema de evaluación del desempeño que valore integralmente el desempeño de los programas presupuestarios, de las políticas públicas y de los funcionarios, aplicando herramientas de la nueva gestión pública y de la gestión para resultados para medir en general la creación del valor público.	Componente	Porcentaje de reuniones de coordinación y seguimiento realizadas.	Reuniones de coordinación y seguimiento realizadas	Trimestral	48	48	48	100		Secretaría Planeación y Evaluación.
2022	4to. trimestre	Eje 1. Pachuca honesta, cercana y moderna	Coordinación de la Secretaría de Planeación y Evaluación	5.3.D.	Implementar un sistema de evaluación del desempeño que valore integralmente el desempeño de los programas presupuestarios, de las políticas públicas y de los funcionarios, aplicando herramientas de la nueva gestión pública y de la gestión para resultados para medir en general la creación del valor público.	Componente	Porcentaje coordinación para integrar la información del 2do Informe de gobierno realizada	Coordinaciones para integración de informe	Semestral	1	1	1	100		Secretaría Planeación y Evaluación.
2022	4to. trimestre	Eje 1. Pachuca honesta, cercana y moderna	Coordinación de la Secretaría de Planeación y Evaluación	5.3.D.	Implementar un sistema de evaluación del desempeño que valore integralmente el desempeño de los programas presupuestarios, de las políticas públicas y de los funcionarios, aplicando herramientas de la nueva gestión pública y de la gestión para resultados para medir en general la creación del valor público.	Componente	Porcentaje de Sesiones Ordinarias del COPLADEM realizadas.	Sesiones ordinarias realizadas	Trimestral	1	4	4	100		Secretaría Planeación y Evaluación.
2022	4to. trimestre	Eje 1. Pachuca honesta, cercana y moderna	Fortalecimiento del Presupuesto basado en Resultados y el Sistema de Evaluación del Desempeño	5.3.D.	Implementar un sistema de evaluación del desempeño que valore integralmente el desempeño de los programas presupuestarios, de las políticas públicas y de los funcionarios, aplicando herramientas de la nueva gestión pública y de la gestión para resultados para medir en general la creación del valor público.	Componente	Porcentaje de coordinaciones de las Unidades Administrativas para la integración de las MR's.	Coordinaciones de las Unidades Administrativas para la integración de las MR's.	Semestral	1	1	1	100		Dirección de Planeación, Evaluación y Proyectos Estratégicos
2022	4to. trimestre	Eje 1. Pachuca honesta, cercana y moderna	Fortalecimiento del Presupuesto basado en Resultados y el Sistema de Evaluación del Desempeño	5.3.D.	Implementar un sistema de evaluación del desempeño que valore integralmente el desempeño de los programas presupuestarios, de las políticas públicas y de los funcionarios, aplicando herramientas de la nueva gestión pública y de la gestión para resultados para medir en general la creación del valor público.	Componente	Porcentaje de seguimiento al cumplimiento de las metas proyectadas en los PBr's.	Seguimiento de metas	Trimestral	3	4	4	100		Dirección de Planeación, Evaluación y Proyectos Estratégicos
2022	4to. trimestre	Eje 1. Pachuca honesta, cercana y moderna	Fortalecimiento del Presupuesto basado en Resultados y el Sistema de Evaluación del Desempeño	5.3.D.	Implementar un sistema de evaluación del desempeño que valore integralmente el desempeño de los programas presupuestarios, de las políticas públicas y de los funcionarios, aplicando herramientas de la nueva gestión pública y de la gestión para resultados para medir en general la creación del valor público.	Componente	Porcentaje del diagnóstico debidamente integrado.	Diagnóstico integrado	Trimestral	0.5	1	1	100		Dirección de Planeación, Evaluación y Proyectos Estratégicos
2022	4to. trimestre	Eje 1. Pachuca honesta, cercana y moderna	Fortalecimiento del Presupuesto basado en Resultados y el Sistema de Evaluación del Desempeño	5.3.D.	Implementar un sistema de evaluación del desempeño que valore integralmente el desempeño de los programas presupuestarios, de las políticas públicas y de los funcionarios, aplicando herramientas de la nueva gestión pública y de la gestión para resultados para medir en general la creación del valor público.	Componente	Porcentaje del diagnóstico debidamente integrado.	Diagnóstico integrado	Trimestral	1	3	3	100		Dirección de Planeación, Evaluación y Proyectos Estratégicos

Indicadores 4° trimestre 2022

Ejercicio	Período	Eje del PMD	Nombre del Programa derivado del Plan Municipal de Desarrollo	Objetivo PMD	Objetivo de Programa	Nivel del indicador	Nombre del indicador	Unidad de medida	Frecuencia de medición	Línea base	Metas programadas	Avance de metas	% de avance		Área responsable de la información
2022	4to. trimestre	Eje 1. Pachuca honesta, cercana y moderna	Fortalecimiento del Presupuesto basado en Resultados y el Sistema de Evaluación del Desempeño	5.3.D.	Implementar un sistema de evaluación del desempeño que valore integralmente el desempeño de los programas presupuestarios, de las políticas públicas y de los funcionarios, aplicando herramientas de la nueva gestión pública y de la gestión para resultados para medir en general la creación del valor público.	Componente	Porcentaje de aspectos susceptibles de mejora de las evaluaciones aplicados en la gestión.	Aspectos susceptibles de mejora de las evaluaciones aplicados	Trimestral	1	0	0	0		Dirección de Planeación, Evaluación y Proyectos Estratégicos
2022	4to. trimestre	Eje 1. Pachuca honesta, cercana y moderna	Fortalecimiento del Presupuesto basado en Resultados y el Sistema de Evaluación del Desempeño	5.3.D.	Implementar un sistema de evaluación del desempeño que valore integralmente el desempeño de los programas presupuestarios, de las políticas públicas y de los funcionarios, aplicando herramientas de la nueva gestión pública y de la gestión para resultados para medir en general la creación del valor público.	Componente	Porcentaje de informes para SIPOT integrados	Informes integrados	Trimestral	3	4	3	75		Dirección de Planeación, Evaluación y Proyectos Estratégicos
2022	4to. trimestre	Eje 1. Pachuca honesta, cercana y moderna	Fortalecimiento del Presupuesto basado en Resultados y el Sistema de Evaluación del Desempeño	5.3.D.	Implementar un sistema de evaluación del desempeño que valore integralmente el desempeño de los programas presupuestarios, de las políticas públicas y de los funcionarios, aplicando herramientas de la nueva gestión pública y de la gestión para resultados para medir en general la creación del valor público.	Componente	Porcentaje de seguimiento al cumplimiento de las metas de los CDS realizado	Seguimiento de metas de los CDS	Trimestral	3	4	3	75		Dirección de Planeación, Evaluación y Proyectos Estratégicos
2022	4to. trimestre	Eje 1. Pachuca honesta, cercana y moderna	Vinculación Interinstitucional e Implementación de las Tecnologías de la Información y Fortalecimiento de Contenidos del Portal Institucional	5.1.A.	Contribuir a modificar la lógica gubernamental en el ámbito municipal a través de una estrategia integral de gobierno abierto que contemple el acceso a datos abiertos, participación de la ciudadanía en la acción pública e innovación gubernamental.	Componente	Porcentaje de microsites creados	Datsets Publicados	Semestral	1	0.9996	0.9996	100		Dirección de Vinculación e Innovación Institucional.
2022	4to. trimestre	Eje 1. Pachuca honesta, cercana y moderna	Vinculación Interinstitucional e Implementación de las Tecnologías de la Información y Fortalecimiento de Contenidos del Portal Institucional	5.1.A.	Contribuir a modificar la lógica gubernamental en el ámbito municipal a través de una estrategia integral de gobierno abierto que contemple el acceso a datos abiertos, participación de la ciudadanía en la acción pública e innovación gubernamental.	Componente	Porcentaje de solicitudes atendidas	Datsets accedidos y descargados	Trimestral	1	0.9996	0.9996	100		Dirección de Vinculación e Innovación Institucional.
2022	4to. trimestre	Eje 1. Pachuca honesta, cercana y moderna	Vinculación Interinstitucional e Implementación de las Tecnologías de la Información y Fortalecimiento de Contenidos del Portal Institucional	5.2.A	Robustecer los esquemas de gobierno electrónico con que cuenta el gobierno municipal, incorporando nuevas funciones, trámites y plataformas con la finalidad de eficientar la prestación de servicios municipales.	Componente	Porcentaje de soluciones tecnológicas realizadas	Trámites	Semestral	1	0.9996	0.9996	100		Dirección de Vinculación e Innovación Institucional.
2022	4to. trimestre	Eje 1. Pachuca honesta, cercana y moderna	Vinculación Interinstitucional e Implementación de las Tecnologías de la Información y Fortalecimiento de Contenidos del Portal Institucional	5.2.A	Robustecer los esquemas de gobierno electrónico con que cuenta el gobierno municipal, incorporando nuevas funciones, trámites y plataformas con la finalidad de eficientar la prestación de servicios municipales.	Componente	Porcentaje de Datsets publicados	Trámites	Trimestral	1	0.9996	0.9996	100		Dirección de Vinculación e Innovación Institucional.
2022	4to. trimestre	Eje 1. Pachuca honesta, cercana y moderna	Vinculación Interinstitucional e Implementación de las Tecnologías de la Información y Fortalecimiento de Contenidos del Portal Institucional	5.2.A	Robustecer los esquemas de gobierno electrónico con que cuenta el gobierno municipal, incorporando nuevas funciones, trámites y plataformas con la finalidad de eficientar la prestación de servicios municipales.	Componente	Porcentaje de Datsets accedidos y descargados	Trámites	Trimestral	1	0.9996	0.9996	100		Dirección de Vinculación e Innovación Institucional.
2022	4to. trimestre	Eje 5. Pachuca con infraestructura y servicios de calidad	Rehabilitación de Fauna Silvestre	4.4.B	Fomentar la preservación, conservación y protección de la fauna silvestre para consolidarse como la primera instancia dentro del proceso de rescate, rehabilitación, liberación, en su medio natural y/o entrega de animal a zonas protegidas o santuarios de su especie.	Componente	Porcentaje de ejemplares recibidos en la URORFSM	Ejemplares recibidos	Trimestral	24	24	311	1,296		Primera Unidad de Rescate, Rehabilitación de Fauna Silvestre, Endémica y Exótica de México.
2022	4to. trimestre	4. Pachuca Ordenada, Metropolitana y de Futuro	Rehabilitación de Fauna Silvestre	4.4.B	Fomentar la preservación, conservación y protección de la fauna silvestre para consolidarse como la primera instancia dentro del proceso de rescate, rehabilitación, liberación, en su medio natural y/o entrega de animal a zonas protegidas o santuarios de su especie.	Componente	Porcentaje gestiones realizadas ante la dirección de calidad	Gestiones realizadas	Semestral	2	2	173	8,650		Primera Unidad de Rescate, Rehabilitación de Fauna Silvestre, Endémica y Exótica de México.
2022	4to. trimestre	4. Pachuca Ordenada, Metropolitana y de Futuro	Rehabilitación de Fauna Silvestre	4.4.B	Fomentar la preservación, conservación y protección de la fauna silvestre para consolidarse como la primera instancia dentro del proceso de rescate, rehabilitación, liberación, en su medio natural y/o entrega de animal a zonas protegidas o santuarios de su especie.	Componente	Porcentaje de reubicaciones o liberaciones realizadas	Reubicaciones o liberaciones realizadas	Trimestral	24	12	137	1,142		Primera Unidad de Rescate, Rehabilitación de Fauna Silvestre, Endémica y Exótica de México.
2022	4to. trimestre	4. Pachuca Ordenada, Metropolitana y de Futuro	Rehabilitación de Fauna Silvestre	4.4.B	Fomentar la preservación, conservación y protección de la fauna silvestre para consolidarse como la primera instancia dentro del proceso de rescate, rehabilitación, liberación, en su medio natural y/o entrega de animal a zonas protegidas o santuarios de su especie.	Componente	Porcentaje de atenciones médicas a ejemplares de la unidad brindadas	Atenciones médicas brindadas	Trimestral	1800	1800	6435	358		Primera Unidad de Rescate, Rehabilitación de Fauna Silvestre, Endémica y Exótica de México.
2022	4to. trimestre	4. Pachuca Ordenada, Metropolitana y de Futuro	Rehabilitación de Fauna Silvestre	4.4.B	Fomentar la preservación, conservación y protección de la fauna silvestre para consolidarse como la primera instancia dentro del proceso de rescate, rehabilitación, liberación, en su medio natural y/o entrega de animal a zonas protegidas o santuarios de su especie.	Componente	Porcentaje de mantenimiento o mejoras a recintos realizados	Mantenimientos y mejoras realizados	Trimestral	24	24	113	471		Primera Unidad de Rescate, Rehabilitación de Fauna Silvestre, Endémica y Exótica de México.
2022	4to. trimestre	4. Pachuca Ordenada, Metropolitana y de Futuro	Educación Ambiental sobre Fauna	5.1.B	Contribuir en la preservación, conservación y protección de la fauna silvestre fortaleciendo los procesos de rescate, rehabilitación, liberación y/o entrega de animal a zonas protegidas o santuarios.	Componente	Porcentaje de recorridos presenciales o virtuales realizados	Recorridos presenciales o virtuales realizados	Trimestral	43	43	4350	10,116		Primera Unidad de Rescate, Rehabilitación de Fauna Silvestre, Endémica y Exótica de México.
2022	4to. trimestre	4. Pachuca Ordenada, Metropolitana y de Futuro	Educación Ambiental sobre Fauna	5.1.B	Contribuir en la preservación, conservación y protección de la fauna silvestre fortaleciendo los procesos de rescate, rehabilitación, liberación y/o entrega de animal a zonas protegidas o santuarios.	Componente	Porcentaje de cursos impartidos presenciales o virtuales	Cursos impartidos	Trimestral	13	13	135	1,038		Primera Unidad de Rescate, Rehabilitación de Fauna Silvestre, Endémica y Exótica de México.
2022	4to. trimestre	4. Pachuca Ordenada, Metropolitana y de Futuro	Educación Ambiental sobre Fauna	5.1.B	Contribuir en la preservación, conservación y protección de la fauna silvestre fortaleciendo los procesos de rescate, rehabilitación, liberación y/o entrega de animal a zonas protegidas o santuarios.	Componente	Porcentaje de talleres impartidos presenciales o virtuales	Talleres impartidos	Trimestral	50	50	553	1,106		Primera Unidad de Rescate, Rehabilitación de Fauna Silvestre, Endémica y Exótica de México.
2022	4to. trimestre	4. Pachuca Ordenada, Metropolitana y de Futuro	Educación Ambiental sobre Fauna	5.1.B	Contribuir en la preservación, conservación y protección de la fauna silvestre fortaleciendo los procesos de rescate, rehabilitación, liberación y/o entrega de animal a zonas protegidas o santuarios.	Componente	Porcentaje de publicaciones, infografías o videos en redes sociales	Publicaciones, infografías o videos en redes sociales	Trimestral	80	80	20842	261,053		Primera Unidad de Rescate, Rehabilitación de Fauna Silvestre, Endémica y Exótica de México.

Indicadores 4° trimestre 2022

Ejercicio	Período	Eje del PMD	Nombre del Programa derivado del Plan Municipal de Desarrollo	Objetivo PMD	Objetivo de Programa	Nivel del indicador	Nombre del indicador	Unidad de medida	Frecuencia de medición	Línea base	Metas programadas	Avance de metas	% de avance		Área responsable de la información
2022	4to. trimestre	4. Pachuca Ordenada, Metropolitana y de Futuro	Educación Ambiental sobre Fauna	5.1.B	Contribuir en la preservación, conservación y protección de la fauna silvestre fortaleciendo los procesos de rescate, rehabilitación, liberación y/o entrega de animales a zonas protegidas o santuarios.	Componente	Porcentaje de búsquedas o gestiones realizadas	Búsquedas o gestiones realizadas	Trimestral	10	10	13	130		Primera Unidad de Rescate, Rehabilitación de Fauna Silvestre, Endémica y Exótica de México
2022	4to. trimestre	Eje 1. Pachuca honesta, cercana y moderna	Coordinación de la Secretaría Municipal de las Mujeres	2.2.A	Contribuir al acceso y goce de derechos sociales en personas y familias que se encuentran en situaciones de vulnerabilidad mediante esquemas de asistencia que permitan a las personas dar paso al desarrollo de su propio potencial personal, para generar una sociedad más sana, igualitaria y participativa.	Componente	Porcentaje de reuniones de coordinación realizadas	Reuniones de coordinación realizadas	Trimestral	26	45	45	100		Secretaría Municipal de las Mujeres
2022	4to. trimestre	Eje 1. Pachuca honesta, cercana y moderna	Coordinación de la Secretaría Municipal de las Mujeres	2.2.A	Contribuir al acceso y goce de derechos sociales en personas y familias que se encuentran en situaciones de vulnerabilidad mediante esquemas de asistencia que permitan a las personas dar paso al desarrollo de su propio potencial personal, para generar una sociedad más sana, igualitaria y participativa.	Componente	Porcentaje de reuniones de trabajo realizadas	Reuniones de trabajo realizadas	Trimestral	13	23	23	100		Secretaría Municipal de las Mujeres
2022	4to. trimestre	Eje 1. Pachuca honesta, cercana y moderna	Coordinación de la Secretaría Municipal de las Mujeres	2.2.A	Contribuir al acceso y goce de derechos sociales en personas y familias que se encuentran en situaciones de vulnerabilidad mediante esquemas de asistencia que permitan a las personas dar paso al desarrollo de su propio potencial personal, para generar una sociedad más sana, igualitaria y participativa.	Componente	Porcentaje de reuniones de trabajo con dependencias externas realizadas	Reuniones de trabajo con dependencias realizadas	Trimestral	45	45	45	100		Secretaría Municipal de las Mujeres
2022	4to. trimestre	Eje 1. Pachuca honesta, cercana y moderna	Avanzar a la igualdad	2.2.A	Contribuir al acceso y goce de derechos sociales en personas y familias que se encuentran en situaciones de vulnerabilidad mediante esquemas de asistencia que permitan a las personas dar paso al desarrollo de su propio potencial personal, para generar una sociedad más sana, igualitaria y participativa.	Componente	Porcentaje de enlaces de género capacitados	Enlaces de género capacitados	Trimestral	135	440	50	11		Secretaría Municipal de las Mujeres
2022	4to. trimestre	Eje 3. Pachuca con bienestar social, humana, igualitaria y con valores	Avanzar a la igualdad	2.2.A	Contribuir al acceso y goce de derechos sociales en personas y familias que se encuentran en situaciones de vulnerabilidad mediante esquemas de asistencia que permitan a las personas dar paso al desarrollo de su propio potencial personal, para generar una sociedad más sana, igualitaria y participativa.	Componente	Porcentaje de servidores públicos municipales capacitados.	Servidores públicos capacitados	Trimestral	21	84	110	131		Secretaría Municipal de las Mujeres
2022	4to. trimestre	Eje 3. Pachuca con bienestar social, humana, igualitaria y con valores	Mujeres empoderando mujeres	2.2.A	Contribuir al acceso y goce de derechos sociales en personas y familias que se encuentran en situaciones de vulnerabilidad mediante esquemas de asistencia que permitan a las personas dar paso al desarrollo de su propio potencial personal, para generar una sociedad más sana, igualitaria y participativa.	Componente	Porcentaje de servicios multidisciplinarios realizados	Servicios multidisciplinarios realizados	Trimestral	3300	3500	3973	114		Secretaría Municipal de las Mujeres
2022	4to. trimestre	Eje 3. Pachuca con bienestar social, humana, igualitaria y con valores	Mujeres empoderando mujeres	2.2.A	Contribuir al acceso y goce de derechos sociales en personas y familias que se encuentran en situaciones de vulnerabilidad mediante esquemas de asistencia que permitan a las personas dar paso al desarrollo de su propio potencial personal, para generar una sociedad más sana, igualitaria y participativa.	Componente	Porcentaje de mujeres en talleres registradas	Talleres registradas	Trimestral	350	650	0	0		Secretaría Municipal de las Mujeres
2022	4to. trimestre	Eje 3. Pachuca con bienestar social, humana, igualitaria y con valores	Planeación Estratégica con Perspectiva de Género	3.6.A	Impulsar el desarrollo integral de las familias mediante esquemas asistenciales que les permitan desarrollar sus propias habilidades para construir una sociedad más igualitaria, que brinde estabilidad y paz social	Componente	Porcentaje de presupuestos basados en resultados realizados	Presupuestos basados en resultados realizados	Semestral	9	9	9	100		Secretaría Municipal de las Mujeres
2022	4to. trimestre	Eje 3. Pachuca con bienestar social, humana, igualitaria y con valores	Planeación Estratégica con Perspectiva de Género	3.6.A	Impulsar el desarrollo integral de las familias mediante esquemas asistenciales que les permitan desarrollar sus propias habilidades para construir una sociedad más igualitaria, que brinde estabilidad y paz social	Componente	Porcentaje de evaluaciones a los programas y proyectos realizados	Evaluaciones a los programas y proyectos realizados	Trimestral	16	16	8	50		Secretaría Municipal de las Mujeres
2022	4to. trimestre	Eje 3. Pachuca con bienestar social, humana, igualitaria y con valores	Pachuca de Soto: un municipio que fortalece sus capacidades institucionales para generar condiciones que posibiliten la igualdad derechos entre mujeres y hombres, correspondiente al ejercicio fiscal 2022.	3.6.A	Impulsar el desarrollo integral de las familias mediante esquemas asistenciales que les permitan desarrollar sus propias habilidades para construir una sociedad más igualitaria, que brinde estabilidad y paz social	Componente	Porcentaje de adecuada integración del documento meta de actividades del fortalecimiento de las capacidades de las organizaciones, operativas, y técnicas de las IMM	Documento meta realizado	Trimestral	1	1	1	100		Secretaría Municipal de las Mujeres
2022	4to. trimestre	Eje 3. Pachuca con bienestar social, humana, igualitaria y con valores	Pachuca de Soto: un municipio que fortalece sus capacidades institucionales para generar condiciones que posibiliten la igualdad derechos entre mujeres y hombres, correspondiente al ejercicio fiscal 2022.	3.6.A	Impulsar el desarrollo integral de las familias mediante esquemas asistenciales que les permitan desarrollar sus propias habilidades para construir una sociedad más igualitaria, que brinde estabilidad y paz social	Componente	Porcentaje de adecuada integración del documento meta de actividades del fortalecimiento de las capacidades materiales de las IMM	Documento meta realizado	Trimestral	1	1	1	100		Secretaría Municipal de las Mujeres