

**AYUNTAMIENTO DE PACHUCA DE SOTO, HIDALGO.**

**DATOS DEL PROGRAMA PRESUPUESTAL**

SECRETARÍA A CARGO	INSTITUTO MUNICIPAL PARA LA PREVENCIÓN DE ADICCIONES	U. RESPONSABLE DE LA ELABORACIÓN (Dirección)	INSTITUTO MUNICIPAL PARA LA PREVENCIÓN DE ADICCIONES
PROYECTO:	AP01 Atención Psicológica	DEFINICIÓN DEL PROYECTO:	Brindar asesoría psicológica individual y/o grupal a la población que se encuentre bajo conductas de riesgo, proporcionando herramientas sociales.
OBJETIVO ESTRATÉGICO DEL PMD:	Proveer de herramientas sociales a la población, como factores de protección ante conductas de riesgo.		
BENEFICIARIOS DEL PROGRAMA (focalizados):	Público en general con conductas de riesgo para el desarrollo de adicciones del Municipio de Pachuca de Soto.		

**MATRIZ DE INDICADORES PARA RESULTADOS**

Nivel	Objetivos (Resumen Narrativo)	INDICADORES	Fuentes de información	Medios de verificación	Supuestos
		Nombre del Indicador			
FIN OBJETIVO ESTRATÉGICO	Se contribuye a prevenir el desarrollo de adicciones a sustancias psicoactivas o conductas adictivas en los usuarios que solicitan la atención psicológica a través de asesorías individuales o grupales.	Porcentaje de incremento de personas que solicitan asesoría psicológica.	IMPA	Expedientes, carnet de citas, registro de asistencia a grupos.	

<b>PROPÓSITO</b> SITUACIÓN DESEADA (OBJETIVO DEL PROGRAMA)	Los usuarios adquieren herramientas para el desarrollo de habilidades sociales que les permitan prevenir adicciones.	Porcentaje de incremento de asesorías individuales y grupales.	IMPA	Expedientes, carnet de citas, registro de asistencia a grupos.	
<b>COMPONENTES</b> <b>PRODUCTOS:</b> BIENES y / o SERVICIOS QUE RECIBE EL BENEFICIARIO DEL PROGRAMA	C.1 Valoraciones clínicas generadas	Porcentaje de incremento de valoraciones clínicas generadas.	IMPA	Cuestionario de Entrevista Inicial.	
	C.2 Derivación a instituciones especializadas realizada.	Porcentaje de incremento de derivaciones	IMPA	Formatos de Derivación	
	C.3 Atención y Seguimiento realizado	Porcentaje de incremento de Atención y seguimiento.	IMPA	Expedientes, carnet de citas, registro de asistencia a grupos.	
<b>C.1 Valoraciones clínicas generadas</b>					
<b>ACTIVIDADES</b>	A.1.1 Aplicación del cuestionario	Porcentaje de incremento cuestionarios aplicados	IMPA	Cuestionario de Entrevista Inicial.	
<b>ACTIVIDADES</b>	A.1.2 Realización de la entrevista inicial	Porcentaje de incremento de entrevistas realizadas	IMPA	Cuestionario de Entrevista Inicial.	
<b>ACTIVIDADES</b>	A.1.3 Generación de datos del usuario	Porcentaje de incremento de expedientes creados	IMPA	Cuestionario de Entrevista Inicial.	
<b>C.2 Derivación a instituciones especializadas realizada.</b>					
<b>ACTIVIDADES</b>	A.2.1 Realización de la entrevista para informar al usuario sobre su derivación.	Porcentaje de incremento de entrevistas para	IMPA	Formatos de Derivación	

**Comentado [T1]:** El programa o proyecto puede tener tantos Componentes como sea necesario.

**Comentado [T2]:** El programa o proyecto puede tener tantas Actividades como sean necesarias y deben ir relacionadas con el Componente que les corresponda.

**Comentado [JdJRM3R2]:**

**Comentado [T4]:** El programa o proyecto puede tener tantas Actividades como sean necesarias y deben ir relacionadas con el Componente que les corresponda.

**Comentado [T5]:** El programa o proyecto puede tener tantas Actividades como sean necesarias y deben ir relacionadas con el Componente que les corresponda.

		derivación			
<b>ACTIVIDADES</b>	A.2.2 Creación del formato de derivación con datos generales de la institución especializada.	Porcentaje de incremento de formatos de derivación	IMPA	Formatos de Derivación	
<b>ACTIVIDADES</b>	A.2.3 Entrega de formato de derivación al usuario.	Porcentaje de incremento de derivaciones realizadas	IMPA	Formatos de Derivación	
<b>C.3 Atención y Seguimiento realizado</b>					
<b>ACTIVIDADES</b>	A.3.1 Realización de entrevista para informar al usuario su integración a la modalidad de atención en el IMPA que requiere el caso	Porcentaje de incremento de entrevistas realizadas	IMPA	Expedientes, carnet de citas, registro de asistencia a grupos.	
<b>ACTIVIDADES</b>	A.3.2 Integración del usuario a la modalidad de prevención requerida	Porcentaje de incremento de integraciones a modalidades de prevención	IMPA	Expedientes, carnet de citas, registro de asistencia a grupos.	
<b>ACTIVIDADES</b>	A.3.3 Finalización de la Asesoría a la décima sesión	Porcentaje de incremento de asesorías culminadas	IMPA	Expedientes, carnet de citas, registro de asistencia a grupos.	

LIC. JOSÉ DE JESÚS RODRÍGUEZ  
MILLÁN

PSIC. JOSÉ LUIS MARGARITO  
BAUTISTA

L.P. MARÍA ALEJANDRA  
VILLALPANDO RENTERÍA

**AYUNTAMIENTO DE PACHUCA DE SOTO, HIDALGO.**

**DATOS DEL PROGRAMA PRESUPUESTAL**

SECRETARÍA A CARGO	INSTITUTO MUNICIPAL PARA LA PREVENCIÓN DE ADICCIONES	U. RESPONSABLE DE LA ELABORACIÓN (Dirección)	INSTITUTO MUNICIPAL PARA LA PREVENCIÓN DE ADICCIONES
PROYECTO:	CH08 Simuladores Interactivos	DEFINICIÓN DEL PROYECTO:	Llevar a cabo diversos simuladores donde de forma interactiva los usuarios tengan un acercamiento a las consecuencias de las adicciones, de tal manera que se logre informar, sensibilizar y prevenir diversas adicciones; así como identificar factores de riesgo que deriven en las mismas.
OBJETIVO ESTRATÉGICO DEL PMD:	Promover la sensibilización sobre las consecuencias del uso y abuso de sustancias, objetos y demás cuestiones que deriven en una adicción suscitando una cultura preventiva en adicciones que permita el acercamiento interactivo a la población.		
BENEFICIARIOS DEL PROGRAMA (focalizados):	Habitantes del municipio de Pachuca de Soto.		

**MATRIZ DE INDICADORES PARA RESULTADOS**

Nivel	Objetivos (Resumen Narrativo)	INDICADORES		Fuentes de información	Medios de verificación	Supuestos
		Nombre del Indicador				
<b>FIN</b> OBJETIVO ESTRATÉGICO	Se contribuye a sensibilizar a la población sobre las consecuencias de las adicciones mediante información, sensibilización y prevención brindada a los usuarios.	Porcentaje de incremento de intervenciones.		IMPA	Registros de Asistencia Evidencia fotográfica, Folletos, Informes, publicaciones en	

				redes sociales.	
<b>PROPÓSITO</b> SITUACIÓN DESEADA (OBJETIVO DEL PROGRAMA)	La población adquiere información de manera interactiva, sobre las consecuencias de las adicciones e identificando los factores de riesgo.	Porcentaje de incremento de información otorgada	IMPA	Registros de Asistencia Evidencia fotográfica, Folletos, Informes, publicaciones en redes sociales.	
<b>COMPONENTES</b> PRODUCTOS: BIENES y / o SERVICIOS QUE RECIBE EL BENEFICIARIO DEL PROGRAMA	C.1 Simulaciones interactivas realizadas	Porcentaje de incremento de simulaciones realizadas	IMPA	Producción audiovisual, evidencia fotográfica, publicaciones en redes sociales.	
	C.2 Reflexiones brindadas a los asistentes	Porcentaje de incremento de reflexiones otorgadas	IMPA	Registros de Asistencia Evidencia fotográfica, Folletos, Informes, publicaciones en redes Sociales.	
<b>C.1 Simulaciones interactivas realizadas</b>					
<b>ACTIVIDADES</b>	A.1.1 Simulación del recorrido del humo del cigarro por los pulmones con ayuda de tecnología audiovisual.	Porcentaje de incremento de simulaciones audiovisuales realizadas	IMPA	Producción audiovisual, evidencia fotográfica, publicaciones en redes sociales	

**Comentado [T6]:** El programa o proyecto puede tener tantos Componentes como sea necesario.

**Comentado [T7]:** El programa o proyecto puede tener tantas Actividades como sean necesarias y deben ir relacionadas con el Componente que les corresponda.

**Comentado [JdJRM8R7]:**

<b>ACTIVIDADES</b>	A.1.2 Emisión de humo, simulando la exhalación del tabaco a los pulmones.	Porcentaje de incremento de simulaciones de humo	IMPA	Producción audiovisual, evidencia fotográfica, publicaciones en redes sociales	
<b>C.2 Reflexiones brindadas a los asistentes</b>					
<b>ACTIVIDADES</b>	A.2.1 Concientización acerca de las consecuencias de las adicciones y conductas de riesgo.	Porcentaje de incremento de concientizaciones realizadas	IMPA	Registros de Asistencia Evidencia fotográfica, Folletos, Informes, publicaciones en redes sociales.	
<b>ACTIVIDADES</b>	A.2.2 Exposición de información relevante y real sobre adicciones.	Porcentaje de incremento de exposiciones.	IMPA	Registros de Asistencia Evidencia fotográfica, Folletos, Informes, publicaciones en redes sociales.	

**Comentado [T9]:** El programa o proyecto puede tener tantas Actividades como sean necesarias y deben ir relacionadas con el Componente que les corresponda.

LIC. JOSÉ DE JESÚS RODRÍGUEZ  
MILLÁN

PSIC. JOSÉ LUIS MARGARITO  
BAUTISTA

L.P. MARÍA ALEJANDRA  
VILLALPANDO RENTERÍA

**AYUNTAMIENTO DE PACHUCA DE SOTO, HIDALGO.**

**DATOS DEL PROGRAMA PRESUPUESTAL**

SECRETARÍA A CARGO	INSTITUTO MUNICIPAL PARA LA PREVENCIÓN DE ADICCIONES	U. RESPONSABLE DE LA ELABORACIÓN (Dirección)	INSTITUTO MUNICIPAL PARA LA PREVENCIÓN DE ADICCIONES
PROYECTO:	CR07 Actividades de Administración del Tiempo Libre en el Centro Recreativo	DEFINICIÓN DEL PROYECTO:	Promover estilos de vida saludables, el ocio productivo y la participación ciudadana de forma corresponsable de tal forma que la propia participación promueva y sea parte de los talleres, cursos y conferencias que se ofrecen.
OBJETIVO ESTRATÉGICO DEL PMD:	Fomentar estilos de vida saludables como aprovechamiento del ocio productivo, con un acercamiento interactivo de la población.		
BENEFICIARIOS DEL PROGRAMA (focalizados):	Habitantes del municipio de Pachuca de Soto.		

**MATRIZ DE INDICADORES PARA RESULTADOS**

Nivel	Objetivos (Resumen Narrativo)	INDICADORES	Fuentes de información	Medios de verificación	Supuestos
		Nombre del Indicador			
FIN OBJETIVO ESTRATÉGICO	Se contribuye a promover estilos de vida saludables, el ocio productivo y la participación ciudadana, a través del desarrollo de habilidades en disciplinas deportivas y el aprendizaje en talleres.	Porcentaje de incremento de asistentes a talleres, cursos y conferencias.	Instituto Municipal para la Prevención de Adicciones y Encuesta Nacional de Adicciones 2011	Control de asistencias, Expedientes de los usuarios, Muestra de Proyectos y Fotografías.	

<b>PROPÓSITO</b> SITUACIÓN DESEADA (OBJETIVO DEL PROGRAMA)	Los usuarios cuentan con un espacio en el cual se ofrecen talleres, cursos de capacitación y clases de diferentes disciplinas para fomentar estilos de vida saludable.	Porcentaje de incremento de personas inscritas a cada taller.	Instituto Municipal para la Prevención de Adicciones y Encuesta Nacional de Adicciones 2011	Control de asistencias, Expedientes de los usuarios, Muestra de Proyectos y Fotografías.	
<b>COMPONENTES</b> <b>PRODUCTOS:</b> BIENES y / o <b>SERVICIOS QUE RECIBE EL BENEFICIARIO DEL PROGRAMA</b>	C.1 Disciplinas Deportivas impartidas.	Porcentaje de incremento de disciplinas deportivas.	Instituto Municipal para la Prevención de Adicciones y Encuesta Nacional de Adicciones 2011	Control de asistencias, Expedientes de los usuarios, Muestra de Proyectos y Fotografías.	
	C.2 Talleres ocupacionales realizados.	Porcentaje de incremento de talleres Ocupacionales.	Instituto Municipal para la Prevención de Adicciones y Encuesta Nacional de Adicciones 2011	Control de asistencias, Expedientes de los usuarios, Muestra de Proyectos y Fotografías.	
	C.3 Talleres interactivos culturales otorgados.	Porcentaje de incremento de talleres interactivos.	Instituto Municipal para la Prevención de Adicciones y Encuesta Nacional de Adicciones 2011	Control de asistencias, Expedientes de los usuarios, Muestra de Proyectos y Fotografías.	
<b>C.1 Disciplinas Deportivas impartidas.</b>					
<b>ACTIVIDADES</b>	A.1.1 Impartición de actividades aeróbicas.	Porcentaje de incremento de actividades aeróbicas.	Instituto Municipal para la Prevención de Adicciones y Encuesta Nacional de Adicciones 2011	Cuestionario de Entrevista Inicial.	

**Comentado [T10]:** El programa o proyecto puede tener tantas Componentes como sea necesario.

**Comentado [T11]:** El programa o proyecto puede tener tantas Actividades como sean necesarias y deben ir relacionadas con el Componente que les corresponda.

**Comentado [JdJRM12R11]:**



ACTIVIDADES	A.1.2 Impartición de actividades anaeróbicas.	Porcentaje de incremento de actividades anaeróbicas.	Instituto Municipal para la Prevención de Adicciones y Encuesta Nacional de Adicciones 2011	Cuestionario de Entrevista Inicial.	
ACTIVIDADES	A.1.3 Impartición de talleres de introspección.	Porcentaje de incremento de actividades de Introspección.	Instituto Municipal para la Prevención de Adicciones y Encuesta Nacional de Adicciones 2011	Cuestionario de Entrevista Inicial.	
<b>C.2 Talleres ocupacionales realizados.</b>					
ACTIVIDADES	A.2.1 Impartición de talleres para autoempleo.	Porcentaje de incremento de talleres para autoempleo.	Instituto Municipal para la Prevención de Adicciones y Encuesta Nacional de Adicciones 2011	Formatos de Derivación	
ACTIVIDADES	A.2.2 Impartición de talleres de manualidades.	Porcentaje de incremento de talleres de Manualidades.	Instituto Municipal para la Prevención de Adicciones y Encuesta Nacional de Adicciones 2011	Formatos de Derivación	
<b>C.3 Talleres interactivos culturales otorgados.</b>					
ACTIVIDADES	A.3.1 Impartición de talleres de prevención.	Porcentaje de incremento de talleres de Prevención.	Instituto Municipal para la Prevención de Adicciones y Encuesta Nacional de Adicciones 2011	Expedientes, carnet de citas, registro de asistencia a grupos.	
ACTIVIDADES	A.3.2 Impartición de talleres culturales.	Porcentaje de talleres culturales.	Instituto Municipal para la Prevención de Adicciones y	Expedientes, carnet de citas, registro de	

**Comentado [T13]:** El programa o proyecto puede tener tantas Actividades como sean necesarias y deben ir relacionadas con el Componente que les corresponda.


**Comentado [T14]:** El programa o proyecto puede tener tantas Actividades como sean necesarias y deben ir relacionadas con el Componente que les corresponda.

			Encuesta Nacional de Adicciones 2011	asistencia a grupos.	
--	--	--	---	----------------------	--

LIC. JOSÉ DE JESÚS RODRÍGUEZ  
MILLÁN

PSIC. JOSELIN MARTINEZ BARRIOS

L.P. MARÍA ALEJANDRA  
VILLALPANDO RENTERÍA



**AYUNTAMIENTO DE PACHUCA DE SOTO, HIDALGO.**

**DATOS DEL PROGRAMA PRESUPUESTAL**

SECRETARÍA A CARGO	INSTITUTO MUNICIPAL PARA LA PREVENCIÓN DE ADICCIONES	U. RESPONSABLE DE LA ELABORACIÓN (Dirección)	INSTITUTO MUNICIPAL PARA LA PREVENCIÓN DE ADICCIONES
PROYECTO:	CV06 Curso de Verano	DEFINICIÓN DEL PROYECTO:	Promover estilos de Vida Saludables en las niñas y los niños pachuqueños, a través de actividades diversas y la promoción de valores mediante la impartición de talleres.
OBJETIVO ESTRATÉGICO DEL PMD:	Fomentar en las niñas y los niños pachuqueños estilos de vida saludables como aprovechamiento del ocio productivo.		
BENEFICIARIOS DEL PROGRAMA (focalizados):	Niños y niñas de entre 6 y 12 años habitantes del municipio de Pachuca de Soto.		

**MATRIZ DE INDICADORES PARA RESULTADOS**

Nivel	Objetivos (Resumen Narrativo)	INDICADORES	Fuentes de información	Medios de verificación	Supuestos
		Nombre del Indicador			
<b>FIN</b> OBJETIVO ESTRATÉGICO	Se contribuye a impulsar a las niñas y los niños a tener un estilo de vida saludable a través de actividades diversas y la promoción de valores.	Porcentaje de variación de variación de niños inscritos al curso.	IMPA	Fotografías, listas de inscripción y asistencias, expedientes, publicaciones en redes sociales.	

<b>PROPÓSITO</b> SITUACIÓN DESEADA (OBJETIVO DEL PROGRAMA)	Las niñas y los niños participantes adquieren habilidades físicas y psicológicas para adoptar estilos de vida saludable como factores de protección.	Porcentaje de variación de variación de niños asistentes al curso	IMPA	Fotografías, listas de inscripción y asistencias, expedientes, publicaciones en redes sociales.	
<b>COMPONENTES</b> PRODUCTOS, BIENES y / o SERVICIOS QUE RECIBE EL BENEFICIARIO DEL PROGRAMA	C.1 Actividades realizadas.	Porcentaje de variación de actividades.	IMPA	Fotografías, listas de inscripción y asistencias, expedientes, publicaciones en redes sociales.	
	C.2 Talleres de prevención realizados.	Porcentaje de variación de talleres.	IMPA	Fotografías, listas de inscripción y asistencias, expedientes, publicaciones en redes sociales.	
	C.3 Simuladores impartidos.	Porcentaje de variación de simulación.	IMPA	Fotografías, listas de inscripción y asistencias, expedientes, publicaciones en redes sociales.	
<b>C.1 Actividades realizadas.</b>					
<b>ACTIVIDADES</b>	A.1.1 Realización de la activación física durante el Curso de Verano.	Porcentaje de variación de actividades físicas	IMPA	Fotografías, listas de inscripción y asistencias, expedientes, publicaciones en	

**Comentado [T15]:** El programa o proyecto puede tener tantos Componentes como sea necesario.

**Comentado [T16]:** El programa o proyecto puede tener tantas Actividades como sean necesarias y deben ir relacionadas con el Componente que les corresponda.

**Comentado [JdJRM17R16]:**

				redes sociales.	
<b>ACTIVIDADES</b>	A.1.2 Desarrollo de la Practica de lima lama durante el Curso de Verano	Porcentaje de variación de actividades de Lima lama.	IMPA	Fotografías, listas de inscripción y asistencias, expedientes, publicaciones en redes sociales.	
<b>ACTIVIDADES</b>	A.1.3 Desarrollo del taller de Yoga Kids Durante el Curso de Verano.	Porcentaje de variación de actividades de yoga	IMPA	Fotografías, listas de inscripción y asistencias, expedientes, publicaciones en redes sociales.	
<b>C.2 Talleres de prevención realizados.</b>					
<b>ACTIVIDADES</b>	A.2.1 Realización del Taller de Valores durante el Curso de Verano.	Porcentaje de variación de talleres de valores	IMPA	Fotografías, listas de inscripción y asistencias, expedientes, publicaciones en redes sociales.	
<b>ACTIVIDADES</b>	A.2.2 Realización del Taller de autoestima Durante el Curso de Verano.	Porcentaje de variación de taller de autoestima.	IMPA	Fotografías, listas de inscripción y asistencias, expedientes, publicaciones en redes sociales.	
<b>ACTIVIDADES</b>	A.2.3 Realización del Taller de Reciclado durante el Curso de Verano.	Porcentaje de variación de actividades de Reciclado.	IMPA	Fotografías, listas de inscripción y asistencias, expedientes,	

**Comentado [T18]:** El programa o proyecto puede tener tantas Actividades como sean necesarias y deben ir relacionadas con el Componente que les corresponda.

**Comentado [T19]:** El programa o proyecto puede tener tantas Actividades como sean necesarias y deben ir relacionadas con el Componente que les corresponda.

				publicaciones en redes sociales.	
<b>C.3 Simuladores impartidos.</b>					
<b>ACTIVIDADES</b>	A.3.1 Salida al Cine	Porcentaje de incremento de salidas al cine.	IMPA	Fotografías, listas de inscripción y asistencias, expedientes, publicaciones en redes sociales.	
<b>ACTIVIDADES</b>	A.3.2 Visita a centros culturales.	Porcentaje de incremento de visitas a centros culturales	IMPA	Fotografías, listas de inscripción y asistencias, expedientes, publicaciones en redes sociales.	
<b>ACTIVIDADES</b>	A.3.3 Realización del Taller de prevención de adicciones enfocado niños.	Porcentaje de incremento de talleres de prevención	IMPA	Fotografías, listas de inscripción y asistencias, expedientes, publicaciones en redes sociales.	

LIC. JOSÉ DE JESÚS RODRÍGUEZ  
MILLÁN

PSIC. JOSELIN MARTINEZ BARRIOS

L.P. MARÍA ALEJANDRA  
VILLALPANDO RENTERÍA

**AYUNTAMIENTO DE PACHUCA DE SOTO, HIDALGO.**

**DATOS DEL PROGRAMA PRESUPUESTAL**

SECRETARÍA A CARGO	INSTITUTO MUNICIPAL PARA LA PREVENCIÓN DE ADICCIONES	U. RESPONSABLE DE LA ELABORACIÓN (Dirección)	INSTITUTO MUNICIPAL PARA LA PREVENCIÓN DE ADICCIONES
PROYECTO:	DC05 Difusión de la Cultura Preventiva en Adicciones	DEFINICIÓN DEL PROYECTO:	Emprender acciones y campañas cuyo objetivo sea impulsar la cultura preventiva en adicciones en las diversas localidades de Pachuca, así mismo establecer mecanismos de participación ciudadana para generar una corresponsabilidad en la difusión.
OBJETIVO ESTRATÉGICO DEL PMD:	Fomentar una cultura preventiva en adicciones que permita el acercamiento interactivo de la población para generar intervenciones oportunas en materia de prevención.		
BENEFICIARIOS DEL PROGRAMA (focalizados):	Habitantes en general del municipio de Pachuca de Soto.		

**MATRIZ DE INDICADORES PARA RESULTADOS**

Nivel	Objetivos (Resumen Narrativo)	INDICADORES	Fuentes de información	Medios de verificación	Supuestos
		Nombre del Indicador			
<b>FIN</b> OBJETIVO ESTRATÉGICO	Se contribuye a fomentar y difundir habilidades sociales como factores de protección en la población mediante campañas concernientes a la Prevención de Adicciones y Conductas de Riesgo.	Porcentaje de incremento de participantes en campañas.	IMPA	Evidencia fotográfica, Material publicitario, padrón de usuarios, Folletos, publicaciones en	

				redes sociales.	
<b>PROPÓSITO</b> SITUACIÓN DESEADA (OBJETIVO DEL PROGRAMA)	La población pachuqueña fomenta la cultura preventiva en adicciones en la población pachuqueña, estableciendo mecanismos de participación ciudadana.	Porcentaje de incremento de detecciones.	IMPA	Evidencia fotográfica, Material publicitario, padrón de usuarios, Folletos, publicaciones en redes sociales.	
<b>COMPONENTES</b> PRODUCTOS: BIENES y / o SERVICIOS QUE RECIBE EL BENEFICIARIO DEL PROGRAMA	C.1 Campañas de educación preventiva de adicciones realizadas en barrios y colonias de Pachuca.	Porcentaje de variación de actividades.	IMPA	Evidencia fotográfica, Material publicitario, padrón de usuarios, Folletos, publicaciones en redes sociales.	
	C.2 Participación en las campañas de difusión obtenida.	Porcentaje de variación de talleres.	IMPA	Evidencia fotográfica, Material publicitario, padrón de usuarios, Folletos, publicaciones en redes sociales.	
	C.3 Eventos culturales masivos en materia de prevención generados.	Porcentaje de variación de simulación.	IMPA	Evidencia fotográfica, Material publicitario, padrón	

**Comentado [T20]:** El programa o proyecto puede tener tantos Componentes como sea necesario.



				de usuarios, Folletos, publicaciones en redes sociales.	
	C. 4. Participación en Concursos culturales realizados.	Porcentaje de participantes	IMPA	Evidencia fotográfica, Material publicitario, padrón de usuarios, Folletos, publicaciones en redes sociales.	
<b>C.1 Campañas de educación preventiva de adicciones realizadas en barrios y colonias de Pachuca.</b>					
<b>ACTIVIDADES</b>	A.1.1 Realización evento de arranque en la colonia.	Porcentaje de incremento de personas asistentes a eventos	IMPA	Evidencia fotográfica, Material publicitario, padrón de usuarios, Folletos, publicaciones en redes sociales.	
<b>ACTIVIDADES</b>	A.1.2 Presentación de los simuladores, talleres y conferencias con la finalidad de dar a conocer algunos de los servicios que el Instituto ofrece a la población	Porcentaje de incremento de presentaciones a la población	IMPA	Evidencia fotográfica, Material publicitario, padrón de usuarios, Folletos, publicaciones en redes sociales.	
<b>C.2 Participación en las campañas de difusión obtenida.</b>					

**Comentado [T21]:** El programa o proyecto puede tener tantas Actividades como sean necesarias y deben ir relacionadas con el Componente que les corresponda.

**Comentado [JdJRM22R21]:**

**Comentado [T23]:** El programa o proyecto puede tener tantas Actividades como sean necesarias y deben ir relacionadas con el Componente que les corresponda.

<b>ACTIVIDADES</b>	A.2.1 Entrega de material publicitario a los participantes de los eventos.	Porcentaje de incremento de material entregado.	IMPA	Evidencia fotográfica, Material publicitario, padrón de usuarios, Folletos, publicaciones en redes sociales.	
<b>ACTIVIDADES</b>	A.2.2 Prevención de adicciones a la comunidad.	Porcentaje de incremento de asistentes.	IMPA	Evidencia fotográfica, Material publicitario, padrón de usuarios, Folletos, publicaciones en redes sociales.	
<b>ACTIVIDADES</b>	A.2.3 Monitoreo de la participación en las actividades interactivas.	Porcentaje de incremento de participantes en actividades.	IMPA	Evidencia fotográfica, Material publicitario, padrón de usuarios, Folletos, publicaciones en redes sociales.	
<b>C.3 Eventos culturales masivos en materia de prevención generados.</b>					
<b>ACTIVIDADES</b>	A.3.1 Entrega de información de los servicios que ofrece el Instituto en los eventos a los que asiste el IMPA	Porcentaje de incremento de entrega de catálogos de servicios.	IMPA	Evidencia fotográfica, Material publicitario, padrón de usuarios, Folletos, publicaciones en	


				redes sociales.	
<b>ACTIVIDADES</b>	A.3.2 Publicación en redes sociales sobre las actividades y eventos realizados por el Instituto así como información sobre la prevención de adicciones y estilos de vida saludable.	Porcentaje de incremento de publicaciones	IMPA	Evidencia fotográfica, Material publicitario, padrón de usuarios, Folletos, publicaciones en redes sociales.	
<b>C.4 Participación en Concursos culturales realizados.</b>					
<b>ACTIVIDADES</b>	A.4.1 Difusión mediante material impreso en instituciones educativas y culturales.	Porcentaje de incremento de material impreso.	IMPA	Evidencia fotográfica, Material publicitario, padrón de usuarios, Folletos, publicaciones en redes sociales.	
<b>ACTIVIDADES</b>	A.4.2 Participación de la población estudiantil y cultural en el concurso.	Porcentaje de incremento de participantes	IMPA	Evidencia fotográfica, Material publicitario, padrón de usuarios, Folletos, publicaciones en redes sociales.	
<b>ACTIVIDADES</b>	A.4.3 Realización de evento de premiación a los ganadores del concurso	Porcentaje de incremento de premios entregados	IMPA	Evidencia fotográfica, Material publicitario, padrón de usuarios,	

				Folletos, publicaciones en redes sociales.	
--	--	--	--	--	--

LIC. JOSÉ DE JESÚS RODRÍGUEZ  
MILLÁN

L.C.C. MAYRA MONTES BERISTAIN

L.P. MARÍA ALEJANDRA  
VILLALPANDO RENTERÍA



**AYUNTAMIENTO DE PACHUCA DE SOTO, HIDALGO.**

**DATOS DEL PROGRAMA PRESUPUESTAL**

SECRETARÍA A CARGO	INSTITUTO MUNICIPAL PARA LA PREVENCIÓN DE ADICCIONES	U. RESPONSABLE DE LA ELABORACIÓN (Dirección)	INSTITUTO MUNICIPAL PARA LA PREVENCIÓN DE ADICCIONES
PROYECTO:	SI04 Talleres de Prevención	DEFINICIÓN DEL PROYECTO:	Talleres interactivos enfocados a la población vulnerable para evitar el desarrollo de conductas de riesgo o como reforzamiento de habilidades ya adquiridas.
OBJETIVO ESTRATÉGICO DEL PMD:	Se proveerán y reforzarán herramientas sociales a la población, como factores de protección ante conductas de riesgo; así mismo se realizarán acciones de investigación en materia de adicciones en coordinación con otros ámbitos de gobierno y organismos no gubernamentales.		
BENEFICIARIOS DEL PROGRAMA (focalizados):	Población vulnerable para el desarrollo de conductas de riesgo del municipio de Pachuca de Soto.		

**MATRIZ DE INDICADORES PARA RESULTADOS**

Nivel	Objetivos (Resumen Narrativo)	INDICADORES	Fuentes de información	Medios de verificación	Supuestos
		Nombre del Indicador			
<b>FIN</b> OBJETIVO ESTRATÉGICO	Se contribuye a concientizar a la población vulnerables para evitar el desarrollo de conductas de riesgo, reforzando o creando habilidades sociales.	Porcentaje de incremento de asistentes a talleres	IMPA	Registros de Asistencia Evidencia fotográfica, Folletos, Informes, publicaciones en redes sociales.	

<b>PROPÓSITO</b> SITUACIÓN DESEADA (OBJETIVO DEL PROGRAMA)	La población vulnerable participa en talleres interactivos para evitar el desarrollo de conductas de riesgo y reforzar habilidades ya adquiridas.	Porcentaje de variación de variación de niños asistentes al curso	IMPA	Registros de Asistencia Evidencia fotográfica, Folletos, Informes, publicaciones en redes sociales.	
<b>COMPONENTES</b> PRODUCTOS, BIENES y / o SERVICIOS QUE RECIBE EL BENEFICIARIO DEL PROGRAMA	C.1 Talleres impartidos.	Porcentaje de incremento de talleres impartidos.	IMPA	Guion teatral, evidencia fotográfica, publicación en redes sociales.	
	C.2 Reflexiones brindadas a los participantes.	Porcentaje de incremento de reflexiones brindadas.	IMPA	Producción audiovisual, evidencia fotográfica, publicaciones en redes sociales.	
	C.3 Investigaciones generadas.	Porcentaje de incremento de investigaciones generadas.	IMPA	Registros de Asistencia Evidencia fotográfica, Folletos, Informes, publicaciones en redes sociales.	
<b>C.1 Talleres impartidos.</b>					
<b>ACTIVIDADES</b>	A.1.1 Demostración de las conductas de riesgo.	Porcentaje de incremento de presentaciones	IMPA	Guion teatral, evidencia fotográfica, publicación en redes sociales	
<b>ACTIVIDADES</b>	A.1.2 Demostración de los resultados de	Porcentaje de	IMPA	Guion teatral,	

**Comentado [T24]:** El programa o proyecto puede tener tantos Componentes como sea necesario.

**Comentado [T25]:** El programa o proyecto puede tener tantas Actividades como sean necesarias y deben ir relacionadas con el Componente que les corresponda.

**Comentado [JdJRM26R25]:**

**Comentado [T27]:** El programa o proyecto puede tener tantas Actividades como sean necesarias y deben ir relacionadas con el Componente que les corresponda.

	la toma de malas decisiones	incremento de demostraciones		evidencia fotográfica, publicación en redes sociales	
<b>C.2 Reflexiones brindadas a los participantes.</b>					
<b>ACTIVIDADES</b>	A.2.1 Orientación sobre las consecuencias de las adicciones y conductas de riesgo.	Porcentaje de incremento de orientaciones grupales	IMPA	Producción audiovisual, evidencia fotográfica, publicaciones en redes sociales.	
<b>ACTIVIDADES</b>	A.2.2 Exposición de talleres y conferencias informativas en materia de prevención.	Porcentaje de incremento de exposiciones.	IMPA	Producción audiovisual, evidencia fotográfica, publicaciones en redes sociales.	
<b>C.3 Investigaciones generadas.</b>					
<b>ACTIVIDADES</b>	A.3.1 Planeación y Organización de los trabajos de investigación.	Porcentaje de incremento de investigaciones iniciadas.	IMPA	Registros de Asistencia Evidencia fotográfica, Folletos, Informes, publicaciones en redes sociales.	
<b>ACTIVIDADES</b>	A.3.2 Establecimiento de metodologías en investigación preventiva.	Porcentaje de incremento de Metodologías generadas	IMPA	Registros de Asistencia Evidencia fotográfica, Folletos, Informes, publicaciones en redes sociales.	

---


LIC. JOSÉ DE JESÚS RODRÍGUEZ  
MILLÁN

---

PSIC. JOSE LUIS MARGARITO  
BAUTISTA

---

L.P. MARÍA ALEJANDRA  
VILLALPANDO RENTERÍA





**AYUNTAMIENTO DE PACHUCA DE SOTO, HIDALGO.**

**DATOS DEL PROGRAMA PRESUPUESTAL**

SECRETARÍA A CARGO	INSTITUTO MUNICIPAL PARA LA PREVENCIÓN DE ADICCIONES	U. RESPONSABLE DE LA ELABORACIÓN (Dirección)	INSTITUTO MUNICIPAL PARA LA PREVENCIÓN DE ADICCIONES
PROYECTO:	TS03 Talleres de Sensibilización	DEFINICIÓN DEL PROYECTO:	Talleres Interactivos enfocados a la población en general para otorgar información relevante e integral sobre las adicciones y conductas de riesgo, con la finalidad de concientizar sobre la temática.
OBJETIVO ESTRATÉGICO DEL PMD:	Se promoverá la sensibilización sobre las consecuencias sobre el uso y abuso de sustancias, objetos y demás cuestiones que deriven en una adicción permitiendo el acercamiento interactivo de la población a la información.		
BENEFICIARIOS DEL PROGRAMA (focalizados):	Público en general del municipio de Pachuca de Soto.		

**MATRIZ DE INDICADORES PARA RESULTADOS**

Nivel	Objetivos (Resumen Narrativo)	INDICADORES	Fuentes de información	Medios de verificación	Supuestos
		Nombre del Indicador			
FIN OBJETIVO ESTRATÉGICO	Se contribuye a sensibilizar e informar de forma integral sobre las adicciones y conductas de riesgo al público en general, a través de talleres interactivos enfocados a problemáticas en la materia.	Porcentaje de incremento de personas sensibilizadas	IMPA	Registro de participantes y evidencia fotográfica.	

<b>PROPÓSITO</b> SITUACIÓN DESEADA (OBJETIVO DEL PROGRAMA)	Las personas participantes adquieren información relevante e integral sobre las adicciones y conductas de riesgo.	Porcentaje de incremento de personas participantes	IMPA	Registro de participantes y evidencia fotográfica.	
<b>COMPONENTES</b> <b>PRODUCTOS:</b> BIENES y / o <b>SERVICIOS QUE RECIBE</b> EL BENEFICIARIO DEL PROGRAMA	C.1 Talleres realizados.	Porcentaje de incremento de talleres realizados.	IMPA	Registro de participantes y evidencia fotográfica.	
	C.2 Colonias y Escuelas Visitadas.	Porcentaje de incremento en colonias y escuelas.	IMPA	Registro de participantes y evidencia fotográfica.	
<b>C.1 Talleres realizados.</b>					
<b>ACTIVIDADES</b>	A.1.1 Promoción del uso de los valores universales para prevenir adicciones.	Porcentaje de incremento de promociones otorgadas	IMPA	Registro de participantes y evidencia fotográfica.	
<b>ACTIVIDADES</b>	A.1.2 Promoción del uso de habilidades sociales para prevenir adicciones.	Porcentaje de incremento de promociones de habilidades sociales	IMPA	Registro de participantes y evidencia fotográfica.	
<b>ACTIVIDADES</b>	A. 1.3. Información sobre las causas y consecuencias del uso y abuso de sustancias psicoactivas.	Porcentaje de incremento de personas concientizadas	IMPA	Registro de participantes y evidencia fotográfica.	
<b>ACTIVIDADES</b>	A. 1.4. Promoción de estrategias de disciplina eficaces para la prevención de	Porcentaje de incremento de personas	IMPA	Registro de participantes y	

**Comentado [T28]:** El programa o proyecto puede tener tantos Componentes como sea necesario.

**Comentado [T29]:** El programa o proyecto puede tener tantas Actividades como sean necesarias y deben ir relacionadas con el Componente que les corresponda.

**Comentado [JdJRM30R29]:**

**Comentado [T31]:** El programa o proyecto puede tener tantas Actividades como sean necesarias y deben ir relacionadas con el Componente que les corresponda.

**Comentado [T32]:** El programa o proyecto puede tener tantas Actividades como sean necesarias y deben ir relacionadas con el Componente que les corresponda.

**Comentado [T33]:** El programa o proyecto puede tener tantas Actividades como sean necesarias y deben ir relacionadas con el Componente que les corresponda.

	adiciones.	informadas		evidencia fotográfica.	
<b>ACTIVIDADES</b>	A. 1.5. Sensibilización sobre las causas y consecuencias del uso y abuso de sustancias psicoactivas.	Porcentaje de incremento de personas sensibilizadas	IMPA	Registro de participantes y evidencia fotográfica.	
<b>C.2 Colonias y Escuelas Visitadas.</b>					
<b>ACTIVIDADES</b>	A.2.1 Escuelas Visitadas.	Porcentaje de incremento de Escuelas visitadas	IMPA	Registro de participantes y evidencia fotográfica.	
<b>ACTIVIDADES</b>	A.2.2 Colonias Visitadas.	Porcentaje de incremento de Colonias Visitadas.	IMPA	Registro de participantes y evidencia fotográfica.	

**Comentado [T34]:** El programa o proyecto puede tener tantas Actividades como sean necesarias y deben ir relacionadas con el Componente que les corresponda.

LIC. JOSÉ DE JESÚS RODRÍGUEZ  
MILLÁN

PSIC. JOSE LUIS MARGARITO  
BAUTISTA

L.P. MARÍA ALEJANDRA  
VILLALPANDO RENTERÍA

**AYUNTAMIENTO DE PACHUCA DE SOTO, HIDALGO. FICHA PARA INDICADORES (llenar una por Componente)**

DATOS DEL PROGRAMA PRESUPUESTAL			
SECRETARÍA A CARGO	Instituto Municipal para la Prevención de Adicciones	U. RESPONSABLE DE LA ELABORACIÓN (Dirección)	Instituto Municipal para la Prevención de Adicciones
Titular	L.P. María Alejandra Villalpando Rentería	ELABORÓ	Lic. Jose de Jesús Rodríguez Millan
PROYECTO:	AP01 Atención Psicológica	PRESUPUESTO ASIGNADO	\$ 675,137.95
DEFINICIÓN DEL PROYECTO:	Brindar asesoría psicológica individual y/o grupal a la población que se encuentre bajo conductas de riesgo, proporcionando herramientas sociales		
EJE PDM:	2. Pachuca humana y alegre	SUB-EJE PDM:	2.1. Salud Pública Municipal
BENEFICIARIOS DEL PROGRAMA (focalizados):	Público en general con conductas de riesgo para el desarrollo de adicciones del Municipio de Pachuca de Soto		
<b>Nombre del Indicador</b>			
Porcentaje de incremento de valoraciones clínicas generadas			
<b>Nombre del Componente</b>			
C.1 Valoraciones clínicas generadas			
<b>Tipo de indicador</b>		<b>Dimensión</b>	
Estratégico		Eficacia	
<b>Fórmula</b>		<b>Descripción</b>	
Porcentaje=(0/0)*100		Porcentaje es igual valoraciones generadas en el mes actual entre valoraciones generadas en el mes anterior, por cien.	

AVANCE DEL INDICAROR			
Línea Base		Meta Anual	
Línea Base	0	Meta Anual Programada	525
		Avance Real	
Unidad de Medida	Frecuencia de Medición	Semaforización	
Valoraciones generadas	Mensual	VERDE	
Fecha de Inicio	Fecha de Avance	AMARILLO	
01/01/2017		ROJO	
Justificación por variación en el alcance de Metas			

LIC. JOSÉ DE JESÚS RODRÍGUEZ  
MILLÁN

PSIC. JOSÉ LUIS MARGARITO  
BAUTISTA

L.P. MARÍA ALEJANDRA  
VILLALPANDO RENTERÍA

**AYUNTAMIENTO DE PACHUCA DE SOTO, HIDALGO. FICHA PARA INDICADORES (llenar una por Componente)**

DATOS DEL PROGRAMA PRESUPUESTAL			
SECRETARÍA A CARGO	Instituto Municipal para la Prevención de Adicciones	U. RESPONSABLE DE LA ELABORACIÓN (Dirección)	Instituto Municipal para la Prevención de Adicciones
Titular	L.P. María Alejandra Villalpando Rentería	ELABORÓ	Lic. Jose de Jesús Rodríguez Millan
PROYECTO:	CH08 Simuladores Interactivos	PRESUPUESTO ASIGNADO	\$ 162,496.93
DEFINICIÓN DEL PROYECTO:	Llevar a cabo diversos simuladores donde de forma interactiva los usuarios tengan un acercamiento a las consecuencias de las adicciones, de tal manera que se logre informar, sensibilizar y prevenir diversas adicciones; así como identificar factores de riesgo que deriven en las mismas.		
EJE PDM:	2. Pachuca humana y alegre	SUB-EJE PDM:	2.1. Salud Pública Municipal
BENEFICIARIOS DEL PROGRAMA (focalizados):	Habitantes del municipio de Pachuca de Soto.		
<b>Nombre del Indicador</b>			
Porcentaje de incremento de simulaciones realizadas			
<b>Nombre del Componente</b>			
C. 1. Simulaciones interactivas realizadas			
<b>Tipo de indicador</b>		<b>Dimensión</b>	
Estratégico		Eficacia	

Fórmula		Descripción	
Porcentaje=(0/0)*100		Porcentaje es igual simulaciones realizadas en el mes actual entre Simulaciones realizadas en el mes anterior	
<b>AVANCE DEL INDICAROR</b>			
Línea Base		Meta Anual	
Línea Base	0	Meta Anual Programada	150
		Avance Real	
Unidad de Medida		Frecuencia de Medición	Semaforización
Simulaciones realizadas		Mensual	VERDE
Fecha de Inicio		Fecha de Avance	AMARILLO
01/01/2017			ROJO
<b>Justificación por variación en el alcance de Metas</b>			

LIC. JOSÉ DE JESÚS RODRÍGUEZ  
MILLÁN

PSIC. JOSÉ LUIS MARGARITO  
BAUTISTA

L.P. MARÍA ALEJANDRA  
VILLALPANDO RENTERÍA

**DATOS DEL PROGRAMA PRESUPUESTAL**

SECRETARÍA A CARGO	Instituto Municipal para la Prevención de Adicciones	U. RESPONSABLE DE LA ELABORACIÓN (Dirección)	Instituto Municipal para la Prevención de Adicciones
Titular	L.P. María Alejandra Villalpando Rentería	ELABORÓ	Lic. Jose de Jesús Rodríguez Millan
PROYECTO:	CR07 Actividades de Administración del Tiempo Libre en el Centro Recreativo	PRESUPUESTO ASIGNADO	\$ 509,445.03
DEFINICIÓN DEL PROYECTO:	Promover estilos de vida saludables, el ocio productivo y la participación ciudadana de forma corresponsable de tal forma que la propia participación promueva y sea parte de los talleres, cursos y conferencias que se ofrecen.		
EJE PDM:	2. Pachuca humana y alegre	SUB-EJE PDM:	2.1. Salud Pública Municipal

BENEFICIARIOS DEL PROGRAMA (focalizados):	Habitantes del municipio de Pachuca de Soto.
---	--

**Nombre del Indicador**

Porcentaje de incremento de disciplinas deportivas

**Nombre del Componente**

C. 1. Disciplinas Deportivas impartidas

<b>Tipo de indicador</b>	<b>Dimensión</b>
--------------------------	------------------

Estratégico	Eficacia
-------------	----------

<b>Fórmula</b>	<b>Descripción</b>
----------------	--------------------



Porcentaje=(0/0)*100		Porcentaje es igual disciplinas deportivas en el mes actual entre Disciplinas deportivas en el mes anterior	
<b>AVANCE DEL INDICADOR</b>			
<b>Línea Base</b>		<b>Meta Anual</b>	
<b>Línea Base</b>	0	<b>Meta Anual Programada</b>	320
		<b>Avance Real</b>	
<b>Unidad de Medida</b>	<b>Frecuencia de Medición</b>	<b>Semaforización</b>	
Disciplinas deportivas	Mensual	VERDE	
<b>Fecha de Inicio</b>	<b>Fecha de Avance</b>	AMARILLO	
01/01/2017		ROJO	
<b>Justificación por variación en el alcance de Metas</b>			

LIC. JOSÉ DE JESÚS RODRÍGUEZ  
MILLÁN

PSIC. JOSÉ LUIS MARGARITO  
BAUTISTA

L.P. MARÍA ALEJANDRA  
VILLALPANDO RENTERÍA

**DATOS DEL PROGRAMA PRESUPUESTAL**

SECRETARÍA A CARGO	Instituto Municipal para la Prevención de Adicciones	U. RESPONSABLE DE LA ELABORACIÓN (Dirección)	Instituto Municipal para la Prevención de Adicciones
Titular	L.P. María Alejandra Villalpando Rentería	ELABORÓ	Lic. Jose de Jesús Rodríguez Millan
PROYECTO:	CV06 Curso de Verano	PRESUPUESTO ASIGNADO	\$ 57,188.76
DEFINICIÓN DEL PROYECTO:	Promover estilos de Vida Saludables en las niñas y los niños pachuqueños, a través de actividades diversas y la promoción de valores mediante la impartición de talleres.		
EJE PDM:	2. Pachuca humana y alegre	SUB-EJE PDM:	2.1. Salud Pública Municipal
BENEFICIARIOS DEL PROGRAMA (focalizados):	Niños y niñas de entre 6 y 12 años habitantes del municipio de Pachuca de Soto.		
<b>Nombre del Indicador</b>			
Porcentaje de variación de actividades			
<b>Nombre del Componente</b>			
C. 1. Actividades realizadas			
<b>Tipo de indicador</b>		<b>Dimensión</b>	
Estratégico		Eficacia	
<b>Fórmula</b>		<b>Descripción</b>	

Porcentaje=(0/0	Porcentaje de variación de avance es igual al número de actividades físicas en los meses de Julio y Agosto entre meta anual
-----------------	---

**AVANCE DEL INDICADOR**

<b>Línea Base</b>		<b>Meta Anual</b>	
<b>Línea Base</b>	0	<b>Meta Anual Programada</b>	17
		<b>Avance Real</b>	

<b>Unidad de Medida</b>	<b>Frecuencia de Medición</b>	<b>Semaforización</b>	
Actividades	Anual	VERDE	
<b>Fecha de Inicio</b>	<b>Fecha de Avance</b>	AMARILLO	
01/01/2017		ROJO	

**Justificación por variación en el alcance de Metas**

LIC. JOSÉ DE JESÚS RODRÍGUEZ  
MILLÁN

PSIC. JOSELIN MARTINEZ BARRIOS

L.P. MARÍA ALEJANDRA  
VILLALPANDO RENTERÍA

**DATOS DEL PROGRAMA PRESUPUESTAL**

SECRETARÍA A CARGO	Instituto Municipal para la Prevención de Adicciones	U. RESPONSABLE DE LA ELABORACIÓN (Dirección)	Instituto Municipal para la Prevención de Adicciones
Titular	L.P. María Alejandra Villalpando Rentería	ELABORÓ	Lic. Jose de Jesús Rodríguez Millan
PROYECTO:	DC05 Difusión de la Cultura Preventiva en Adicciones	PRESUPUESTO ASIGNADO	\$ 252,052.27
DEFINICIÓN DEL PROYECTO:	Emprender acciones y campañas cuyo objetivo sea impulsar la cultura preventiva en adicciones en las diversas localidades de Pachuca, así mismo establecer mecanismos de participación ciudadana para así generar una corresponsabilidad en la difusión.		
EJE PDM:	2. Pachuca humana y alegre	SUB-EJE PDM:	2.1. Salud Pública Municipal
BENEFICIARIOS DEL PROGRAMA (focalizados):	Habitantes en general del municipio de Pachuca de Soto.		
<b>Nombre del Indicador</b>			
Porcentaje de incremento de Campañas realizadas			
<b>Nombre del Componente</b>			
C. 1. Campañas de educación preventiva de adicciones realizadas en barrios y colonias de Pachuca.			
<b>Tipo de indicador</b>		<b>Dimensión</b>	
Estratégico		Eficacia	
<b>Fórmula</b>		<b>Descripción</b>	

Porcentaje=(0/0)*100	Porcentaje de incremento igual campañas realizadas en el mes actual entre campañas realizadas en el mes anterior
----------------------	--

**AVANCE DEL INDICADOR**

<b>Línea Base</b>		<b>Meta Anual</b>	
<b>Línea Base</b>	0	<b>Meta Anual Programada</b>	5
		<b>Avance Real</b>	

<b>Unidad de Medida</b>	<b>Frecuencia de Medición</b>	<b>Semaforización</b>	
Campañas realizadas	Mensual	VERDE	
<b>Fecha de Inicio</b>	<b>Fecha de Avance</b>	AMARILLO	
01/01/2017		ROJO	

**Justificación por variación en el alcance de Metas**

LIC. JOSÉ DE JESÚS RODRÍGUEZ  
MILLÁN

L.C.C. MAYRA MONTES BERISTAIN

L.P. MARÍA ALEJANDRA  
VILLALPANDO RENTERÍA

**DATOS DEL PROGRAMA PRESUPUESTAL**

SECRETARÍA A CARGO	Instituto Municipal para la Prevención de Adicciones	U. RESPONSABLE DE LA ELABORACIÓN (Dirección)	Instituto Municipal para la Prevención de Adicciones
Titular	L.P. María Alejandra Villalpando Rentería	ELABORÓ	Lic. Jose de Jesús Rodríguez Millan
PROYECTO:	SI04 Talleres de Prevención	PRESUPUESTO ASIGNADO	\$ 162,496.92
DEFINICIÓN DEL PROYECTO:	Talleres interactivos enfocados a la población vulnerable para evitar el desarrollo de conductas de riesgo o como reforzamiento de habilidades ya adquiridas.		
EJE PDM:	2. Pachuca humana y alegre	SUB-EJE PDM:	2.1. Salud Pública Municipal
BENEFICIARIOS DEL PROGRAMA (focalizados):	Población vulnerable para el desarrollo de conductas de riesgo del municipio de Pachuca de Soto.		
<b>Nombre del Indicador</b>			
Porcentaje de incremento de talleres impartidos			
<b>Nombre del Componente</b>			
C. 1. Talleres impartidos			
<b>Tipo de indicador</b>		<b>Dimensión</b>	
Estratégico		Eficacia	
<b>Fórmula</b>		<b>Descripción</b>	

Porcentaje=(0/0)*100	Porcentaje de incremento igual talleres impartidos en el mes actual entre talleres impartidos en el mes anterior, por cien.
----------------------	---

**AVANCE DEL INDICADOR**

<b>Línea Base</b>		<b>Meta Anual</b>	
<b>Línea Base</b>	0	<b>Meta Anual Programada</b>	30
		<b>Avance Real</b>	

<b>Unidad de Medida</b>	<b>Frecuencia de Medición</b>	<b>Semaforización</b>	
Talleres impartidos	Mensual	VERDE	
<b>Fecha de Inicio</b>	<b>Fecha de Avance</b>	AMARILLO	
01/01/2017		ROJO	

**Justificación por variación en el alcance de Metas**

LIC. JOSÉ DE JESÚS RODRÍGUEZ  
MILLÁN

PSIC. JOSÉ LUIS MARGARITO  
BAUTISTA

L.P. MARÍA ALEJANDRA  
VILLALPANDO RENTERÍA

**DATOS DEL PROGRAMA PRESUPUESTAL**

SECRETARÍA A CARGO	Instituto Municipal para la Prevención de Adicciones	U. RESPONSABLE DE LA ELABORACIÓN (Dirección)	Instituto Municipal para la Prevención de Adicciones
Titular	L.P. María Alejandra Villalpando Rentería	ELABORÓ	Lic. Jose de Jesús Rodríguez Millan
PROYECTO:	AP01 Atención Psicológica	PRESUPUESTO ASIGNADO	\$ 675,137.95
DEFINICIÓN DEL PROYECTO:	Brindar asesoría psicológica individual y/o grupal a la población que se encuentre bajo conductas de riesgo, proporcionando herramientas sociales.		
EJE PDM:	2. Pachuca humana y alegre	SUB-EJE PDM:	2.1. Salud Pública Municipal
BENEFICIARIOS DEL PROGRAMA (focalizados):	Público en general con conductas de riesgo para el desarrollo de adicciones del Municipio de Pachuca de Soto.		
<b>Nombre del Indicador</b>			
Porcentaje de incremento de derivaciones			
<b>Nombre del Componente</b>			
C.2 Derivación a instituciones especializadas realizada.			
<b>Tipo de indicador</b>		<b>Dimensión</b>	
Estratégico		Eficacia	
<b>Fórmula</b>		<b>Descripción</b>	



Porcentaje=(0/0)*100	Porcentaje de incremento igual derivaciones realizadas en el mes actual entre derivaciones realizadas en el mes anterior, por cien.
----------------------	---

**AVANCE DEL INDICADOR**

<b>Línea Base</b>		<b>Meta Anual</b>	
<b>Línea Base</b>	0	<b>Meta Anual Programada</b>	55
		<b>Avance Real</b>	

<b>Unidad de Medida</b>	<b>Frecuencia de Medición</b>	<b>Semaforización</b>	
Derivaciones	Mensual	VERDE	
<b>Fecha de Inicio</b>	<b>Fecha de Avance</b>	AMARILLO	
01/01/2017		ROJO	

**Justificación por variación en el alcance de Metas**

LIC. JOSÉ DE JESÚS RODRÍGUEZ  
MILLÁN

PSIC. JOSÉ LUIS MARGARITO  
BAUTISTA

L.P. MARÍA ALEJANDRA  
VILLALPANDO RENTERÍA

**DATOS DEL PROGRAMA PRESUPUESTAL**

SECRETARÍA A CARGO	Instituto Municipal para la Prevención de Adicciones	U. RESPONSABLE DE LA ELABORACIÓN (Dirección)	Instituto Municipal para la Prevención de Adicciones
Titular	L.P. María Alejandra Villalpando Rentería	ELABORÓ	Lic. Jose de Jesús Rodríguez Millan
PROYECTO:	CH08 Simuladores Interactivos	PRESUPUESTO ASIGNADO	\$ 162,496.93
DEFINICIÓN DEL PROYECTO:	Llevar a cabo diversos simuladores donde de forma interactiva los usuarios tengan un acercamiento a las consecuencias de las adicciones, de tal manera que se logre informar, sensibilizar y prevenir diversas adicciones; así como identificar factores de riesgo que deriven en las mismas.		
EJE PDM:	2. Pachuca humana y alegre	SUB-EJE PDM:	2.1. Salud Pública Municipal
BENEFICIARIOS DEL PROGRAMA (focalizados):	Habitantes del municipio de Pachuca de Soto.		
<b>Nombre del Indicador</b>			
Porcentaje de incremento de reflexiones otorgadas			
<b>Nombre del Componente</b>			
C. 2. Reflexiones brindadas a los asistentes			
<b>Tipo de indicador</b>		<b>Dimensión</b>	
Estratégico		Eficacia	
<b>Fórmula</b>		<b>Descripción</b>	

Porcentaje=(0/0)*100	Porcentaje de incremento igual reflexiones otorgadas en el mes actual entre reflexiones otorgadas en el mes anterior, por cien.
----------------------	---

**AVANCE DEL INDICADOR**

<b>Línea Base</b>		<b>Meta Anual</b>	
<b>Línea Base</b>	0	<b>Meta Anual Programada</b>	150
		<b>Avance Real</b>	

<b>Unidad de Medida</b>	<b>Frecuencia de Medición</b>	<b>Semaforización</b>	
Reflexiones otorgadas	Mensual	VERDE	
<b>Fecha de Inicio</b>	<b>Fecha de Avance</b>	AMARILLO	
01/01/2017		ROJO	

**Justificación por variación en el alcance de Metas**

LIC. JOSÉ DE JESÚS RODRÍGUEZ  
MILLÁN

PSIC. JOSÉ LUIS MARGARITO  
BAUTISTA

L.P. MARÍA ALEJANDRA  
VILLALPANDO RENTERÍA

**DATOS DEL PROGRAMA PRESUPUESTAL**

SECRETARÍA A CARGO	Instituto Municipal para la Prevención de Adicciones	U. RESPONSABLE DE LA ELABORACIÓN (Dirección)	Instituto Municipal para la Prevención de Adicciones
Titular	L.P. María Alejandra Villalpando Rentería	ELABORÓ	Lic. Jose de Jesús Rodríguez Millan
PROYECTO:	CR07 Actividades de Administración del Tiempo Libre en el Centro Recreativo	PRESUPUESTO ASIGNADO	\$ 509,445.03
DEFINICIÓN DEL PROYECTO:	Promover estilos de vida saludables, el ocio productivo y la participación ciudadana de forma corresponsable de tal forma que la propia participación promueva y sea parte de los talleres, cursos y conferencias que se ofrecen.		
EJE PDM:	2. Pachuca humana y alegre	SUB-EJE PDM:	2.1. Salud Pública Municipal
BENEFICIARIOS DEL PROGRAMA (focalizados):	Habitantes del municipio de Pachuca de Soto.		
<b>Nombre del Indicador</b>			
Porcentaje de incremento de talleres ocupacionales			
<b>Nombre del Componente</b>			
C. 2. Talleres ocupacionales realizados			
<b>Tipo de indicador</b>		<b>Dimensión</b>	
Estratégico		Eficacia	
<b>Fórmula</b>		<b>Descripción</b>	

Porcentaje=(0/0)*100	Porcentaje de incremento igual talleres ocupacionales en el mes actual entre talleres ocupacionales en el mes anterior, por cien.
----------------------	---

**AVANCE DEL INDICADOR**

<b>Línea Base</b>		<b>Meta Anual</b>	
<b>Línea Base</b>	0	<b>Meta Anual Programada</b>	200
		<b>Avance Real</b>	

<b>Unidad de Medida</b>	<b>Frecuencia de Medición</b>	<b>Semaforización</b>	
Reflexiones otorgadas	Mensual	VERDE	
<b>Fecha de Inicio</b>	<b>Fecha de Avance</b>	AMARILLO	
01/01/2017		ROJO	

**Justificación por variación en el alcance de Metas**

LIC. JOSÉ DE JESÚS RODRÍGUEZ  
MILLÁN

PSIC. JOSÉ LUIS MARGARITO  
BAUTISTA

L.P. MARÍA ALEJANDRA  
VILLALPANDO RENTERÍA

**DATOS DEL PROGRAMA PRESUPUESTAL**

SECRETARÍA A CARGO	Instituto Municipal para la Prevención de Adicciones	U. RESPONSABLE DE LA ELABORACIÓN (Dirección)	Instituto Municipal para la Prevención de Adicciones
Titular	L.P. María Alejandra Villalpando Rentería	ELABORÓ	Lic. Jose de Jesús Rodríguez Millan
PROYECTO:	CV06 Curso de Verano	PRESUPUESTO ASIGNADO	\$ 57,188.76
DEFINICIÓN DEL PROYECTO:	Promover estilos de Vida Saludables en las niñas y los niños pachuqueños, a través de actividades diversas y la promoción de valores mediante la impartición de talleres.		
EJE PDM:	2. Pachuca humana y alegre	SUB-EJE PDM:	2.1. Salud Pública Municipal
BENEFICIARIOS DEL PROGRAMA (focalizados):	Niños y niñas de entre 6 y 12 años habitantes del municipio de Pachuca de Soto.		
<b>Nombre del Indicador</b>			
Porcentaje de variación de talleres			
<b>Nombre del Componente</b>			
C. 2. Talleres de prevención realizados			
<b>Tipo de indicador</b>		<b>Dimensión</b>	
Estratégico		Eficacia	
<b>Fórmula</b>		<b>Descripción</b>	

Porcentaje=(0/0)		Talleres en los meses de Julio y Agosto entre meta anual	
<b>AVANCE DEL INDICADOR</b>			
<b>Línea Base</b>		<b>Meta Anual</b>	
<b>Línea Base</b>	0	<b>Meta Anual Programada</b>	10
		<b>Avance Real</b>	
<b>Unidad de Medida</b>	<b>Frecuencia de Medición</b>	<b>Semaforización</b>	
Reflexiones otorgadas	Anual	VERDE	
<b>Fecha de Inicio</b>	<b>Fecha de Avance</b>	AMARILLO	
01/01/2017		ROJO	
<b>Justificación por variación en el alcance de Metas</b>			

LIC. JOSÉ DE JESÚS RODRÍGUEZ  
MILLÁN

PSIC. JOSELIN MARTINEZ BARRIOS

L.P. MARÍA ALEJANDRA  
VILLALPANDO RENTERÍA

**DATOS DEL PROGRAMA PRESUPUESTAL**

SECRETARÍA A CARGO	Instituto Municipal para la Prevención de Adicciones	U. RESPONSABLE DE LA ELABORACIÓN (Dirección)	Instituto Municipal para la Prevención de Adicciones
Titular	L.P. María Alejandra Villalpando Rentería	ELABORÓ	Lic. Jose de Jesús Rodríguez Millan
PROYECTO:	DC05 Difusión de la Cultura Preventiva en Adicciones	PRESUPUESTO ASIGNADO	\$ 252,052.27
DEFINICIÓN DEL PROYECTO:	Emprender acciones y campañas cuyo objetivo sea impulsar la cultura preventiva en adicciones en las diversas localidades de Pachuca, así mismo establecer mecanismos de participación ciudadana para así generar una corresponsabilidad en la difusión.		
EJE PDM:	2. Pachuca humana y alegre	SUB-EJE PDM:	2.1. Salud Pública Municipal
BENEFICIARIOS DEL PROGRAMA (focalizados):	Habitantes en general del municipio de Pachuca de Soto.		
<b>Nombre del Indicador</b>			
Porcentaje de participantes en campañas			
<b>Nombre del Componente</b>			
C. 2. Participación en las campañas de difusión obtenida			
<b>Tipo de indicador</b>		<b>Dimensión</b>	
Estratégico		Eficacia	
<b>Fórmula</b>		<b>Descripción</b>	



Porcentaje=(0/0)*100	Porcentaje de incremento es igual participantes en campañas en el mes actual entre Participantes en campañas en el mes anterior, por cien.
----------------------	--

**AVANCE DEL INDICADOR**

<b>Línea Base</b>		<b>Meta Anual</b>	
<b>Línea Base</b>	0	<b>Meta Anual Programada</b>	3500
		<b>Avance Real</b>	

<b>Unidad de Medida</b>	<b>Frecuencia de Medición</b>	<b>Semaforización</b>	
Participantes en campañas	Mensual	VERDE	
<b>Fecha de Inicio</b>	<b>Fecha de Avance</b>	AMARILLO	
01/01/2017		ROJO	

**Justificación por variación en el alcance de Metas**

--

LIC. JOSÉ DE JESÚS RODRÍGUEZ  
MILLÁN

L.C.C. MAYRA MONTES BERISTAIN

L.P. MARÍA ALEJANDRA  
VILLALPANDO RENTERÍA

**DATOS DEL PROGRAMA PRESUPUESTAL**

SECRETARÍA A CARGO	Instituto Municipal para la Prevención de Adicciones	U. RESPONSABLE DE LA ELABORACIÓN (Dirección)	Instituto Municipal para la Prevención de Adicciones
Titular	L.P. María Alejandra Villalpando Rentería	ELABORÓ	Lic. Jose de Jesús Rodríguez Millan
PROYECTO:	SI04 Talleres de Prevención	PRESUPUESTO ASIGNADO	\$ 162,496.92
DEFINICIÓN DEL PROYECTO:	Talleres interactivos enfocados a la población vulnerable para evitar el desarrollo de conductas de riesgo o como reforzamiento de habilidades ya adquiridas.		
EJE PDM:	2. Pachuca humana y alegre	SUB-EJE PDM:	2.1. Salud Pública Municipal
BENEFICIARIOS DEL PROGRAMA (focalizados):	Población vulnerable para el desarrollo de conductas de riesgo del municipio de Pachuca de Soto.		
<b>Nombre del Indicador</b>			
Porcentaje de incremento de reflexiones brindadas.			
<b>Nombre del Componente</b>			
C. 2. Reflexiones brindadas a los participantes			
<b>Tipo de indicador</b>		<b>Dimensión</b>	
Estratégico		Eficacia	
<b>Fórmula</b>		<b>Descripción</b>	

Porcentaje=(0/0)*100	Porcentaje de incremento es igual Reflexiones brindadas en el mes actual entre Reflexiones brindadas en el mes anterior, por cien.
----------------------	--

**AVANCE DEL INDICADOR**

Línea Base		Meta Anual	
Línea Base	0	Meta Anual Programada	30
		Avance Real	

Unidad de Medida	Frecuencia de Medición	Semaforización	
Reflexiones brindadas	Mensual	VERDE	
Fecha de Inicio	Fecha de Avance	AMARILLO	
01/01/2017		ROJO	

**Justificación por variación en el alcance de Metas**

LIC. JOSÉ DE JESÚS RODRÍGUEZ  
MILLÁN

PSIC. JOSÉ LUIS MARGARITO  
BAUTISTA

L.P. MARÍA ALEJANDRA  
VILLALPANDO RENTERÍA

**DATOS DEL PROGRAMA PRESUPUESTAL**

SECRETARÍA A CARGO	Instituto Municipal para la Prevención de Adicciones	U. RESPONSABLE DE LA ELABORACIÓN (Dirección)	Instituto Municipal para la Prevención de Adicciones
Titular	L.P. María Alejandra Villalpando Rentería	ELABORÓ	Lic. Jose de Jesús Rodríguez Millan
PROYECTO:	TS03 Talleres de Sensibilización	PRESUPUESTO ASIGNADO	\$ 598,624.1
DEFINICIÓN DEL PROYECTO:	Talleres Interactivos enfocados a la población en general para otorgar información relevante e integral sobre las adicciones y conductas de riesgo, con la finalidad de concientizar sobre la temática.		
EJE PDM:	2. Pachuca humana y alegre	SUB-EJE PDM:	2.1. Salud Pública Municipal
BENEFICIARIOS DEL PROGRAMA (focalizados):	Población vulnerable para el desarrollo de conductas de riesgo del municipio de Pachuca de Soto.		
<b>Nombre del Indicador</b>			
Porcentaje de incremento en colonias y escuelas.			
<b>Nombre del Componente</b>			
C. 2. Colonias y Escuelas Visitadas			
<b>Tipo de indicador</b>		<b>Dimensión</b>	
Estratégico		Eficacia	
<b>Fórmula</b>		<b>Descripción</b>	

Porcentaje=(0/0)*100	Porcentaje de incremento es igual colonias y escuelas visitadas en el mes actual entre colonias y escuelas visitadas en el mes anterior, por cien.
----------------------	--

**AVANCE DEL INDICADOR**

<b>Línea Base</b>		<b>Meta Anual</b>	
<b>Línea Base</b>	0	<b>Meta Anual Programada</b>	55
		<b>Avance Real</b>	

<b>Unidad de Medida</b>	<b>Frecuencia de Medición</b>	<b>Semaforización</b>	
Colonias	Mensual	VERDE	
<b>Fecha de Inicio</b>	<b>Fecha de Avance</b>	AMARILLO	
01/01/2017		ROJO	

**Justificación por variación en el alcance de Metas**

LIC. JOSÉ DE JESÚS RODRÍGUEZ  
MILLÁN

PSIC. JOSÉ LUIS MARGARITO  
BAUTISTA

L.P. MARÍA ALEJANDRA  
VILLALPANDO RENTERÍA

**DATOS DEL PROGRAMA PRESUPUESTAL**

SECRETARÍA A CARGO	Instituto Municipal para la Prevención de Adicciones	U. RESPONSABLE DE LA ELABORACIÓN (Dirección)	Instituto Municipal para la Prevención de Adicciones
Titular	L.P. María Alejandra Villalpando Rentería	ELABORÓ	Lic. Jose de Jesús Rodríguez Millan
PROYECTO:	AP01 Atención Psicológica	PRESUPUESTO ASIGNADO	\$ 675,137.95
DEFINICIÓN DEL PROYECTO:	Brindar asesoría psicológica individual y/o grupal a la población que se encuentre bajo conductas de riesgo, proporcionando herramientas sociales.		
EJE PDM:	2. Pachuca humana y alegre	SUB-EJE PDM:	2.1. Salud Pública Municipal
BENEFICIARIOS DEL PROGRAMA (focalizados):	Público en general con conductas de riesgo para el desarrollo de adicciones del Municipio de Pachuca de Soto.		
<b>Nombre del Indicador</b>			
Porcentaje de incremento de Atención y seguimiento.			
<b>Nombre del Componente</b>			
C.3 Atención y Seguimiento realizado			
<b>Tipo de indicador</b>		<b>Dimensión</b>	
Estratégico		Eficacia	
<b>Fórmula</b>		<b>Descripción</b>	

Porcentaje=(0/0)*100	Porcentaje de incremento es igual atenciones y seguimiento realizados en el mes actual entre atenciones y seguimiento realizados en el mes anterior, por cien.
----------------------	--

**AVANCE DEL INDICADOR**

<b>Línea Base</b>		<b>Meta Anual</b>	
<b>Línea Base</b>	0	<b>Meta Anual Programada</b>	820
		<b>Avance Real</b>	

<b>Unidad de Medida</b>	<b>Frecuencia de Medición</b>	<b>Semaforización</b>	
Atención y seguimiento	Mensual	VERDE	
<b>Fecha de Inicio</b>	<b>Fecha de Avance</b>	AMARILLO	
01/01/2017		ROJO	

**Justificación por variación en el alcance de Metas**

LIC. JOSÉ DE JESÚS RODRÍGUEZ  
MILLÁN

PSIC. JOSÉ LUIS MARGARITO  
BAUTISTA

L.P. MARÍA ALEJANDRA  
VILLALPANDO RENTERÍA

**DATOS DEL PROGRAMA PRESUPUESTAL**

SECRETARÍA A CARGO	Instituto Municipal para la Prevención de Adicciones	U. RESPONSABLE DE LA ELABORACIÓN (Dirección)	Instituto Municipal para la Prevención de Adicciones
Titular	L.P. María Alejandra Villalpando Rentería	ELABORÓ	Lic. Jose de Jesús Rodríguez Millan
PROYECTO:	CR07 Actividades de Administración del Tiempo Libre en el Centro Recreativo	PRESUPUESTO ASIGNADO	\$ 509,445.03
DEFINICIÓN DEL PROYECTO:	Brindar asesoría psicológica individual y/o grupal a la población que se encuentre bajo conductas de riesgo, proporcionando herramientas sociales.		
EJE PDM:	2. Pachuca humana y alegre	SUB-EJE PDM:	2.1. Salud Pública Municipal
BENEFICIARIOS DEL PROGRAMA (focalizados):	Habitantes del municipio de Pachuca de Soto.		
<b>Nombre del Indicador</b>			
Porcentaje de incremento de talleres interactivos			
<b>Nombre del Componente</b>			
C. 3. Talleres interactivos culturales otorgados			
<b>Tipo de indicador</b>		<b>Dimensión</b>	
Estratégico		Eficacia	
<b>Fórmula</b>		<b>Descripción</b>	



Porcentaje=(0/0)*100	Porcentaje de incremento es igual Talleres interactivos en el mes actual entre Talleres interactivos en el mes anterior, por cien.
----------------------	--

**AVANCE DEL INDICADOR**

Línea Base		Meta Anual	
Línea Base	0	Meta Anual Programada	320
		Avance Real	

Unidad de Medida	Frecuencia de Medición	Semaforización	
Talleres interactivos	Mensual	VERDE	
Fecha de Inicio	Fecha de Avance	AMARILLO	
01/01/2017		ROJO	

**Justificación por variación en el alcance de Metas**

LIC. JOSÉ DE JESÚS RODRÍGUEZ  
MILLÁN

PSIC. JOSÉ LUIS MARGARITO  
BAUTISTA

L.P. MARÍA ALEJANDRA  
VILLALPANDO RENTERÍA

**DATOS DEL PROGRAMA PRESUPUESTAL**

SECRETARÍA A CARGO	Instituto Municipal para la Prevención de Adicciones	U. RESPONSABLE DE LA ELABORACIÓN (Dirección)	Instituto Municipal para la Prevención de Adicciones
Titular	L.P. María Alejandra Villalpando Rentería	ELABORÓ	Lic. Jose de Jesús Rodríguez Millan
PROYECTO:	CV06 Curso de Verano	PRESUPUESTO ASIGNADO	\$ 57,188.76
DEFINICIÓN DEL PROYECTO:	Promover estilos de Vida Saludables en las niñas y los niños pachuqueños, a través de actividades diversas y la promoción de valores mediante la impartición de talleres.		
EJE PDM:	2. Pachuca humana y alegre	SUB-EJE PDM:	2.1. Salud Pública Municipal
BENEFICIARIOS DEL PROGRAMA (focalizados):	Niños y niñas de entre 6 y 12 años habitantes del municipio de Pachuca de Soto		
<b>Nombre del Indicador</b>			
Porcentaje de variación de simulaciones			
<b>Nombre del Componente</b>			
C. 3. Simuladores impartidos			
<b>Tipo de indicador</b>		<b>Dimensión</b>	
Estratégico		Eficacia	
<b>Fórmula</b>		<b>Descripción</b>	

Porcentaje=(0/0)	Porcentaje de variación es igual simulaciones en los meses de Julio y Agosto entre meta anual.
------------------	--

**AVANCE DEL INDICADOR**

Línea Base		Meta Anual	
Línea Base	0	Meta Anual Programada	12
		Avance Real	

Unidad de Medida	Frecuencia de Medición	Semaforización	
Simulaciones	Anual	VERDE	
Fecha de Inicio	Fecha de Avance	AMARILLO	
01/01/2017		ROJO	

**Justificación por variación en el alcance de Metas**

LIC. JOSÉ DE JESÚS RODRÍGUEZ  
MILLÁN

PSIC. JOSELIN MARTINEZ BARRIOS

L.P. MARÍA ALEJANDRA  
VILLALPANDO RENTERÍA

**DATOS DEL PROGRAMA PRESUPUESTAL**

SECRETARÍA A CARGO	Instituto Municipal para la Prevención de Adicciones	U. RESPONSABLE DE LA ELABORACIÓN (Dirección)	Instituto Municipal para la Prevención de Adicciones
Titular	L.P. María Alejandra Villalpando Rentería	ELABORÓ	Lic. Jose de Jesús Rodríguez Millan
PROYECTO:	SI04 Talleres de Prevención	PRESUPUESTO ASIGNADO	\$ 162,496.92
DEFINICIÓN DEL PROYECTO:	Talleres interactivos enfocados a la población vulnerable para evitar el desarrollo de conductas de riesgo o como reforzamiento de habilidades ya adquiridas.		
EJE PDM:	2. Pachuca humana y alegre	SUB-EJE PDM:	2.1. Salud Pública Municipal
BENEFICIARIOS DEL PROGRAMA (focalizados):	Población vulnerable para el desarrollo de conductas de riesgo del municipio de Pachuca de Soto.		
<b>Nombre del Indicador</b>			
Porcentaje de incremento de investigaciones generadas.			
<b>Nombre del Componente</b>			
C. 3. Investigaciones generadas			
<b>Tipo de indicador</b>		<b>Dimensión</b>	
Estratégico		Eficacia	
<b>Fórmula</b>		<b>Descripción</b>	

Porcentaje=(0/0)*100	Porcentaje de incremento es igual investigaciones generadas en el mes actual entre investigaciones generadas en el mes anterior, por cien.
----------------------	--

**AVANCE DEL INDICADOR**

Línea Base		Meta Anual	
Línea Base	0	Meta Anual Programada	3
		Avance Real	

Unidad de Medida	Frecuencia de Medición	Semaforización	
Investigaciones generadas	Mensual	VERDE	
Fecha de Inicio	Fecha de Avance	AMARILLO	
01/01/2017		ROJO	

**Justificación por variación en el alcance de Metas**

LIC. JOSÉ DE JESÚS RODRÍGUEZ  
MILLÁN

PSIC. JOSÉ LUIS MARGARITO  
BAUTISTA

L.P. MARÍA ALEJANDRA  
VILLALPANDO RENTERÍA

**DATOS DEL PROGRAMA PRESUPUESTAL**

SECRETARÍA A CARGO	Instituto Municipal para la Prevención de Adicciones	U. RESPONSABLE DE LA ELABORACIÓN (Dirección)	Instituto Municipal para la Prevención de Adicciones
Titular	L.P. María Alejandra Villalpando Rentería	ELABORÓ	Lic. Jose de Jesús Rodríguez Millan
PROYECTO:	TS03 Talleres de Sensibilización	PRESUPUESTO ASIGNADO	\$ 598,624.1
DEFINICIÓN DEL PROYECTO:	Talleres Interactivos enfocados a la población en general para otorgar información relevante e integral sobre las adicciones y conductas de riesgo, con la finalidad de concientizar sobre la temática.		
EJE PDM:	2. Pachuca humana y alegre	SUB-EJE PDM:	2.1. Salud Pública Municipal
BENEFICIARIOS DEL PROGRAMA (focalizados):	Población vulnerable para el desarrollo de conductas de riesgo del municipio de Pachuca de Soto.		
<b>Nombre del Indicador</b>			
Porcentaje de incremento en colonias y escuelas.			
<b>Nombre del Componente</b>			
C. 1. Talleres Impartidos			
<b>Tipo de indicador</b>		<b>Dimensión</b>	
Estratégico		Eficacia	
<b>Fórmula</b>		<b>Descripción</b>	

Porcentaje=(0/0)*100	Porcentaje de incremento es igual talleres impartidos en el mes actual entre talleres impartidos en el mes anterior, por cien.
----------------------	--

**AVANCE DEL INDICADOR**

<b>Línea Base</b>		<b>Meta Anual</b>	
<b>Línea Base</b>	0	<b>Meta Anual Programada</b>	80
		<b>Avance Real</b>	

<b>Unidad de Medida</b>	<b>Frecuencia de Medición</b>	<b>Semaforización</b>	
Talleres Impartidos	Mensual	VERDE	
<b>Fecha de Inicio</b>	<b>Fecha de Avance</b>	AMARILLO	
01/01/2017		ROJO	

**Justificación por variación en el alcance de Metas**

LIC. JOSÉ DE JESÚS RODRÍGUEZ  
MILLÁN

PSIC. JOSÉ LUIS MARGARITO  
BAUTISTA

L.P. MARÍA ALEJANDRA  
VILLALPANDO RENTERÍA

**AYUNTAMIENTO DE PACHUCA DE SOTO, HIDALGO. FICHA PARA INDICADORES (llenar una por Componente)**

**DATOS DEL PROGRAMA PRESUPUESTAL**

SECRETARÍA A CARGO	Instituto Municipal para la Prevención de Adicciones	U. RESPONSABLE DE LA ELABORACIÓN (Dirección)	Instituto Municipal para la Prevención de Adicciones
Titular	L.P. María Alejandra Villalpando Rentería	ELABORÓ	Lic. Jose de Jesús Rodríguez Millan
PROYECTO:	DC05 Difusión de la Cultura Preventiva en Adicciones	PRESUPUESTO ASIGNADO	\$ 252,052.27
DEFINICIÓN DEL PROYECTO:	Emprender acciones y campañas cuyo objetivo sea impulsar la cultura preventiva en adicciones en las diversas localidades de Pachuca, así mismo establecer mecanismos de participación ciudadana para así generar una corresponsabilidad en la difusión.		
EJE PDM:	2. Pachuca humana y alegre	SUB-EJE PDM:	2.1. Salud Pública Municipal
BENEFICIARIOS DEL PROGRAMA (focalizados):	Habitantes en general del municipio de Pachuca de Soto.		
<b>Nombre del Indicador</b>			
Porcentaje de participantes.			
<b>Nombre del Componente</b>			
C. 4. Participación en Concursos culturales realizados.			
<b>Tipo de indicador</b>		<b>Dimensión</b>	
Estratégico		Eficacia	
<b>Fórmula</b>		<b>Descripción</b>	
Porcentaje=(0/0)*100			



		Porcentaje de incremento es igual participantes en el año actual entre participantes en el año anterior, por cien.	
<b>AVANCE DEL INDICADOR</b>			
<b>Línea Base</b>		<b>Meta Anual</b>	
<b>Línea Base</b>	0	<b>Meta Anual Programada</b>	3
		<b>Avance Real</b>	
<b>Unidad de Medida</b>		<b>Frecuencia de Medición</b>	<b>Semaforización</b>
Participantes		Mensual	VERDE
<b>Fecha de Inicio</b>		<b>Fecha de Avance</b>	AMARILLO
01/01/2017			ROJO
<b>Justificación por variación en el alcance de Metas</b>			

LIC. JOSÉ DE JESÚS RODRÍGUEZ  
MILLÁN

L.C.C. MAYRA MONTES BERISTAIN

L.P. MARÍA ALEJANDRA  
VILLALPANDO RENTERÍA