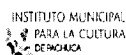


INSTITUTO MUNICIPAL PARA LA CULTURA DE PACHUCA



ESTADO DE FLUJOS DE EFECTIVO

DEL 01 DE ENERO AL 31 DE AGOSTO DE 2020

	AGOSTO 2020	AGOSTO 2019
Flujo de Efectivo de las Actividades de Operación	\$4,964,202.22	\$5,285,486.60
Origen	\$2,482,473.75	\$2,669,281.24
Impuestos	\$0.00	\$0.00
Cuotas y Aportaciones de Seguridad Social	\$0.00	\$0.00
Contribuciones de mejoras	\$0.00	\$0.00
Derechos	\$0.00	\$0.00
Productos de Tipo Corriente	\$0.00	\$0.00
Aprovechamientos de Tipo Corriente	\$0.00	\$0.00
Ingresos por Ventas de Bienes y Servicios	\$0.00	\$0.00
Ingresos no comprendidos en las Fracciones de la ley de Ingresos Causados en Ejercicios Anteriores pendientes de Liquidar o Pago	\$0.00	\$0.00
Participaciones y Aportaciones	\$0.00	\$0.00
Transferencias, Asignaciones y Subsidios y Otras Ayudas	\$2,482,470.07	\$2,669,276.44
Otros Origenes de Operación	\$3.68	\$4.80
Aplicación	\$2,481,728.47	\$2,616,205.36
Servicios Personales	\$958,727.00	\$892,568.00
Materiales y Suministros	\$103,929.99	\$91,557.82
Servicios Generales	\$169,571.48	\$204,079.54
Transferencias Internas y Asignaciones al Sector Público	\$0.00	\$0.00
Transferencias al resto del Sector Público	\$0.00	\$0.00
Subsidios y Subvenciones	\$0.00	\$0.00
Ayudas Sociales	\$1,249,500.00	\$1,428,000.00
Pensiones y Jubilaciones	\$0.00	\$0.00
Transferencias a Fideicomisos, Mandatos y Análogos	\$0.00	\$0.00
Donativos	\$0.00	\$0.00
Transferencias al Exterior	\$0.00	\$0.00
Participaciones	\$0.00	\$0.00
Aportaciones	\$0.00	\$0.00
Convenios	\$0.00	\$0.00
Otras Aplicaciones de Operación	\$0.00	\$0.00
Flujos Netos de Efectivo por Actividades de Operación	\$745.28	\$53,075.88
Flujos de Efectivo de las Actividades de Inversión	\$0.00	\$0.00
Origen	\$0.00	\$0.00
Bienes Inmuebles, Infraestructura y Construcciones en Proceso	\$0.00	\$0.00
Bienes Muebles	\$0.00	\$0.00
Otros Origenes de Inversión	\$0.00	\$0.00
Aplicación	\$0.00	\$0.00
Bienes Inmuebles, Infraestructura y Construcciones en Proceso	\$0.00	\$0.00
Bienes Muebles	\$0.00	\$0.00
Otras Aplicaciones de Inversión	\$0.00	\$0.00
Flujos Netos de Efectivo por Actividades de Inversión	\$0.00	\$0.00
Flujo de Efectivo de las Actividades de Financiamiento	\$0.00	\$0.00
Origen	\$0.00	\$0.00
Interno	\$0.00	\$0.00
Externo	\$0.00	\$0.00
Otros Origenes de Financiamiento	\$0.00	\$0.00
Aplicación	\$0.00	\$0.00
Interno	\$0.00	\$0.00
Externo	\$0.00	\$0.00
Otras Aplicaciones de Financiamiento	\$0.00	\$0.00
Flujos Netos de Efectivo por Actividades de Financiamiento	\$0.00	\$0.00

Handwritten signature and initials

INSTITUTO MUNICIPAL PARA LA CULTURA DE PACHUCA

ESTADO DE FLUJOS DE EFECTIVO

DEL 01 DE ENERO AL 31 DE AGOSTO DE 2020

	AGOSTO 2020	AGOSTO 2019
Incremento/ Disminucion neta en el Efectivo y Equivalentes al Efectivo	-\$22,140.12	\$30,073.81
Efectivo y Equivalentes al Efectivo al Inicio del Ejercicio	\$35,094.40	\$31,817.07
Efectivo y Equivalentes al Efectivo al Final del Ejercicio	\$12,954.28	\$61,890.88


"Bajo protesta de decir verdad declaramos que las cifras contenidas en este estado financiero son veraces y contienen toda la información referente a la situación y/o los resultados del Instituto Municipal para la Cultura del Municipio de Pachuca de Soto, Estado de Hidalgo, afirmando ser legalmente responsables de la autenticidad y veracidad de las mismas, y asimismo asumimos la responsabilidad derivada de cualquier declaración en falso sobre las mismas.

DIRECTORA GENERAL DEL IMPACUPA




C. MARIA INES SANDOVAL PEREA

COORDINADORA ADMINISTRATIVA



C. BLANCA ESTELA GODINEZ CABRERA

COMISARIO



C. ARIEL RAÚL GARCÍA CERVANTES