

DEL 01 DE ENERO AL 31 DE MARZO DE 2020

CONCEPTO		2020	2019
<b>INGRESOS Y OTROS BENEFICIOS</b>			
PARTICIPACIONES, APORTACIONES, TRANSFERENCIAS, ASIGNACIONES, SUBSIDIOS	469,410.43	469,410.43	469,410.43
OTROS INGRESOS Y BENEFICIOS	1.18	1.18	1.18
INGRESOS FINANCIEROS	1.49	1.49	1.18
<b>TOTAL DE INGRESOS Y OTROS BENEFICIOS</b>	<b>1,042,351.23</b>	<b>1,042,351.23</b>	<b>469,411.61</b>
<b>GASTOS Y OTRAS PERDIDAS</b>			
GASTOS DE FUNCIONAMIENTO	514,511.69	277,595.78	277,595.78
SERVICIOS PERSONALES	380,794.00	256,053.00	256,053.00
MATERIALES Y SUMINISTROS	46,414.12	6,472.35	6,472.35
SERVICIOS GENERALES	87,303.57	15,070.43	15,070.43
TRANSFERENCIAS, ASIGNACIONES, SUBSIDIOS	535,500.00	178,500.00	178,500.00
AYUDAS SOCIALES	535,500.00	178,500.00	178,500.00
OTROS GASTOS Y PERDIDAS EXTRAORDINARIAS	2,334.25	1,839.12	1,839.12
Estimaciones, Depreciaciones, Deterioros, Obsolescencia y Amortizaciones	2,334.25	1,839.12	1,839.12
<b>TOTAL DE GASTOS Y OTRAS PERDIDAS</b>	<b>1,052,345.94</b>	<b>457,934.90</b>	<b>1,839.12</b>
<b>RESULTADO DEL EJERCICIO (AHORRO / DESAHORRO)</b>	<b>( 9,993.22)</b>	<b>11,476.71</b>	


*Handwritten signature and initials.*

ESTADO DE ACTIVIDADES

DEL 01 DE ENERO AL 31 DE MARZO DE 2020


"Bajo protesta de decir verdad declaramos que las cifras contenidas en este estado financiero son veraces y contienen toda la información referente a la situación y/o los resultados del Instituto Municipal para la Cultura del Municipio de Pachuca de Soto, Estado de Hidalgo, afirmando ser legalmente responsables de la autenticidad y veracidad de las mismas, y asimismo asumimos la responsabilidad derivada de cualquier declaración en falso sobre las mismas.

DIRECTORA GENERAL DEL IMPACUPA




C. MARIA INES SANDOVAL PEREA

COORDINADORA ADMINISTRATIVA



C. BLANCA ESTELA GODINEZ CABRERA

COMISARIO



C. ARIEL RAÚL GARCÍA CERVANTES