

INSTITUTO MUNICIPAL PARA LA CULTURA DE PACHUCA

ESTADO DE FLUJOS DE EFECTIVO  
DEL 01 DE ENERO AL 30 DE SEPTIEMBRE DE 2022  
(CIFRAS EN PESOS)

	SEPTIEMBRE 2022	SEPTIEMBRE 2021
<b>Flujos de Efectivo de las Actividades de Operación</b>	<b>\$6,390,640.83</b>	<b>\$6,383,545.22</b>
<b>Origen</b>	<b>\$3,115,158.68</b>	<b>\$3,342,721.47</b>
Impuestos	\$0.00	\$0.00
Cuotas y Aportaciones de Seguridad Social	\$0.00	\$0.00
Contribuciones de mejoras	\$0.00	\$0.00
Derechos	\$0.00	\$0.00
Productos	\$0.00	\$0.00
Aprovechamientos	\$0.00	\$0.00
Ingresos por Ventas de Bienes y Prestación de Servicios	\$0.00	\$0.00
Ingresos no comprendidos en las Fracciones de la ley de Ingresos Causados en Ejercicios Anteriores pendientes de Liquidar o Pago	\$0.00	\$0.00
Participaciones, Aportaciones, Convenios, Incentivos Derivados de la Colaboración Fiscal y Fondos Distintos de Aportaciones	\$0.00	\$0.00
Transferencias, Asignaciones, Subsidios y Subvenciones, y Pensiones y Jubilaciones	\$3,043,845.00	\$3,342,710.65
Otros Orígenes de Operación	\$71,313.68	\$10.82
<b>Aplicación</b>	<b>\$1,300,482.15</b>	<b>\$1,786,823.75</b>
Servicios Personales	\$1,024,514.00	\$1,339,912.00
Materiales y Suministros	\$108,085.08	\$21,295.12
Servicios Generales	\$167,883.07	\$425,616.63
Transferencias Internas y Asignaciones al Sector Público	\$0.00	\$0.00
Transferencias al resto del Sector Público	\$0.00	\$0.00
Subsidios y Subvenciones	\$0.00	\$0.00
Ayudas Sociales	\$0.00	\$0.00
Pensiones y Jubilaciones	\$0.00	\$0.00
Transferencias a Fideicomisos, Mandatos y Contratos Análogos	\$0.00	\$0.00
Transferencias a la Seguridad Social	\$0.00	\$0.00
Donativos	\$0.00	\$0.00
Transferencias al Exterior	\$0.00	\$0.00
Participaciones	\$0.00	\$0.00
Aportaciones	\$0.00	\$0.00
Convenios	\$0.00	\$0.00
Otras Aplicaciones de Operación	\$0.00	\$0.00
<b>Flujos Netos de Efectivo por Actividades de Operación</b>	<b>\$1,814,676.53</b>	<b>\$1,555,897.72</b>
<b>Flujos de Efectivo de las Actividades de Inversión</b>	<b>\$0.00</b>	<b>\$28,540.00</b>
<b>Origen</b>	<b>\$0.00</b>	<b>\$0.00</b>
Bienes Inmuebles, Infraestructura y Construcciones en Proceso	\$0.00	\$0.00
Bienes Muebles	\$0.00	\$0.00
Otros Orígenes de Inversión	\$0.00	\$0.00
<b>Aplicación</b>	<b>\$0.00</b>	<b>\$28,540.00</b>
Bienes Inmuebles, Infraestructura y Construcciones en Proceso	\$0.00	\$0.00
Bienes Muebles	\$0.00	\$28,540.00
Otras Aplicaciones de Inversión	\$0.00	\$0.00
<b>Flujos Netos de Efectivo por Actividades de Inversión</b>	<b>\$0.00</b>	<b>-\$28,540.00</b>
<b>Flujos de Efectivo de las Actividades de Financiamiento</b>	<b>\$0.00</b>	<b>\$0.00</b>
<b>Origen</b>	<b>\$0.00</b>	<b>\$0.00</b>
Endeudamiento Neto	\$0.00	\$0.00
Interno	\$0.00	\$0.00
Externo	\$0.00	\$0.00
Otros Orígenes de Financiamiento	\$0.00	\$0.00
<b>Aplicación</b>	<b>\$0.00</b>	<b>\$0.00</b>
Servicios de la Deuda	\$0.00	\$0.00
Interno	\$0.00	\$0.00



PRESIDENCIA MUNICIPAL  
DE PACHUCA DE SOTO  
Instituto Municipal para la  
Cultura de Pachuca

Handwritten signatures and initials in blue ink, including a large stylized signature and several smaller initials.


INSTITUTO MUNICIPAL PARA LA CULTURA DE PACHUCA

ESTADO DE FLUJOS DE EFECTIVO  
DEL 01 DE ENERO AL 30 DE SEPTIEMBRE DE 2022  
(CIFRAS EN PESOS)


	SEPTIEMBRE 2022	SEPTIEMBRE 2021
Externo		
Otras Aplicaciones de Financiamiento	\$0.00	\$0.00
Flujos Netos de Efectivo por Actividades de Financiamiento	\$0.00	\$0.00
Incremento/ Disminucion Neta en el Efectivo y Equivalentes al Efectivo	\$16,708.25	\$182,156.32
Efectivo y Equivalentes al Efectivo o al Inicio del Ejercicio	\$286,623.69	\$113,729.18
Efectivo y Equivalentes al Efectivo al Final del Ejercicio	\$303,331.94	\$295,885.50

Bajo protesta de decir verdad declaramos que los Estados Financieros y sus notas, son razonablemente correctos y son responsabilidad del emisor.

DIRECTORA GENERAL DEL IMPACUPA




MTRA. ANA LIEDO LAVANIEGOS



COMISARIA

L.A. ANA ANGELICA RIOS VAZQUEZ

COORDINADORA ADMINISTRATIVA



LIC. NANCY CARRASCO SIERRA