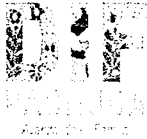
**DIF MUNICIPAL PACHUCA DE SOTO****ESTADO DE FLUJOS DE EFECTIVO  
DEL 01 DE ENERO AL 30 ABRIL DE 2021  
(CIFRAS EN PESOS)**

<b>CONCEPTO</b>	<b>2021</b>	<b>2020</b>
<b>Flujo de Efectivo de las Actividades de Operación</b>	\$ -	\$ -
<b>Origen</b>	\$ 8,081,789.21	\$ 12,634,201.51
Impuestos	\$ -	\$ -
Cuotas y Aportaciones de Seguridad Social	\$ -	\$ -
Contribuciones de mejoras	\$ -	\$ -
Derechos	\$ -	\$ -
Productos de Tipo Corriente	\$ 10,000.00	\$ 268,104.47
Aprovechamientos de Tipo Corriente	\$ -	\$ -
Ingresos por Ventas de Bienes y Servicios	\$ 557,479.42	\$ 1,250,412.82
Ingresos no comprendidos en las Fracciones de la ley de Ingresos Causados en Ejercicios Anteriores pendientes de Liquidar o Pago	\$ -	\$ -
Participaciones y Aportaciones	\$ -	\$ 1,916,112.00
Transferencias, Asignaciones y Subsidios y Otras Ayudas	\$ 7,514,094.51	\$ 9,199,505.87
Otros Orígenes de Operación	\$ 215.28	\$ 66.35
Otros ingresos y beneficios	\$ -	\$ -
<b>Aplicación</b>	\$ 7,467,531.31	\$ 9,265,220.43
Servicios Personales	\$ 5,595,023.31	\$ 7,177,041.00
Materiales y Suministros	\$ 638,182.01	\$ 497,500.54
Servicios Generales	\$ 845,616.29	\$ 837,182.39
Transferencias Internas y Asignaciones al Sector Público	\$ -	\$ -
Transferencias al resto del Sector Público	\$ -	\$ -
Subsidios y Subvenciones	\$ -	\$ -
Ayudas Sociales	\$ 388,709.70	\$ 753,496.50
Pensiones y Jubilaciones	\$ -	\$ -
Transferencias a Fideicomisos, Mandatos y Análogos	\$ -	\$ -
Transferencias a la Seguridad Social	\$ -	\$ -
Donativos	\$ -	\$ -
Transferencias al Exterior	\$ -	\$ -
Participaciones	\$ -	\$ -
Aportaciones	\$ -	\$ -
Convenios	\$ -	\$ -
Otras Aplicaciones de Operación	\$ -	\$ -
<b>Flujos Netos de Efectivo por Actividades de Operación</b>	\$ 614,257.90	\$ 3,368,981.08
<b>Flujos de Efectivo de las Actividades de Inversión</b>	\$ -	\$ -
<b>Origen</b>	\$ -	\$ -
Bienes Inmuebles, Infraestructura y Construcciones en Proceso	\$ -	\$ -
Bienes Muebles	\$ -	\$ -
Otros Orígenes de Inversión	\$ -	\$ -
<b>Aplicación</b>	\$ 84,039.58	\$ -
Bienes Inmuebles, Infraestructura y Construcciones en Proceso	\$ -	\$ -
Bienes Muebles	\$ 84,039.58	\$ -
Otras Aplicaciones de Inversión	\$ -	\$ -
<b>Flujos Netos de Efectivo por Actividades de Inversión</b>	\$ 84,039.58	\$ -
<b>Flujo de Efectivo de las Actividades de Financiamiento</b>	\$ -	\$ -
<b>Origen</b>	\$ -	\$ -



DIF MUNICIPAL PACHUCA DE SOTO

ESTADO DE FLUJOS DE EFECTIVO  
DEL 01 DE ENERO AL 30 ABRIL DE 2021  
(CIFRAS EN PESOS)

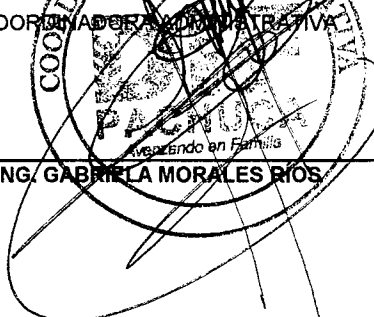
CONCEPTO	2021	2020
Endeudamiento Neto	\$ -	\$ -
Interno	\$ -	\$ -
Externo	\$ -	\$ -
Ortos Origenes de Financiamiento	\$ -	\$ -
<b>Aplicación</b>	\$ -	\$ -
Servicios de la Deuda	\$ -	\$ -
Interno	\$ -	\$ -
Externo	\$ -	\$ -
Otras Aplicaciones de Financiamiento	\$ -	\$ -
<b>Flujos Netos de Efectivo por Actividades de Financiamiento</b>	\$ -	\$ -
<b>Incremento/ Disminucion neta en el Efectivo y Equivalentes al Efectivo</b>	\$ 698,297.48	\$ 3,368,981.08
<b>Efectivo y Equivalentes al Efectivo al Inicio del Ejercicio</b>	\$ 2,653,914.54	\$ 2,026,262.24
<b>Efectivo y Equivalentes al Efectivo al Final del Ejercicio</b>	\$ 2,123,573.32	\$ 3,494,298.64

Bajo protesta de decir verdad declaramos que los Estados Financieros y sus notas, son razonablemente correctos y son responsabilidad del emisor.




DIRECCION EJECUTIVA  
2020 • 2024  
DIRECTORA EJECUTIVA  
FACB  
Avanzando en Familia

LIC. MARIA ELENA ARLENE RAMIREZ SALAZAR



COORDINACION ADMINISTRATIVA  
2020 • 2024  
COORDINADORA ADMINISTRATIVA  
FACB  
Avanzando en Familia

ING. GABRIELA MORALES RIOS



COMISARIA

L.A. ANA ANGELICA RIOS VÁZQUEZ